

Instituto Tecnológico Superior del Occidente del Estado de Hidalgo
Dirección General

"2020, Año de Leona Vicario, Benemérita Madre de la Patria"

INSTITUTO TECNOLÓGICO SUPERIOR DEL OCCIDENTE DEL ESTADO DE HIDALGO
CUENTA PÚBLICA 2019
ÍNDICE

No.	Nomenclatura del Archivo	Documento
-----	--------------------------	-----------

ESTADOS E INFORMACIÓN CONTABLE

1	EA_ITSOEH_CP_2019	Estado de Actividades
2	ESF_ITSOEH_CP_2019	Estado de Situación Financiera
3	EVHP_ITSOEH_CP_2019	Estado de Variación en la Hacienda Pública
4	ECSF_ITSOEH_CP_2019	Estado de Cambios en la Situación Financiera
5	EFE_ITSOEH_CP_2019	Estado de Flujo de Efectivo
6	ISPC_ITSOEH_CP_2019	Informe sobre Pasivos Contingentes
7	NEF_ITSOEH_CP_2019	Notas a los Estados Financieros
8	EAA_ITSOEH_CP_2019	Estado Analítico del Activo
9	EADOP_ITSOEH_CP_2019	Estado Analítico de la Deuda y Otros Pasivos

INFORMACIÓN PRESUPUESTARIA

10	EAI_ITSOEH_CP_2019	Estado Analítico de Ingresos por Clasificación económica, por fuente de financiamiento y concepto
11	EAEPE_ITSOEH_CP_2019	Estado Analítico del Ejercicio del Presupuesto de Egresos por Clasificación administrativa, económica, por objeto del gasto y funcional.


INFORMACIÓN PROGRAMÁTICA

12	GCP_ITSOEH_CP_2019	Gasto por categoría programática
13	PYS_ITSOEH_CP_2019	Programas y Proyectos de Inversión
14	IR_ITSOEH_CP_2019	Indicadores de Resultados



S.E.P.
Dirección de Institutos Tecnológicos Descentralizados
Instituto Tecnológico Superior del Occidente del Estado de Hidalgo
13MSU0001S
Dirección General

001



Instituto Tecnológico Superior del Occidente del Estado de Hidalgo
Dirección General


"2020, Año de Leona Vicario, Benemérita Madre de la Patria"

INSTITUTO TECNOLÓGICO SUPERIOR DEL OCCIDENTE DEL ESTADO DE HIDALGO

CUENTA PÚBLICA 2019

ÍNDICE

No.	Nomenclatura del Archivo	Documento
FORMATOS AUTOMATIZADOS		
15	AI_ITSOEH_CP_2019	Analítico de Ingresos (Formato S1).
16	AE_ITSOEH_CP_2019	Analítico de Egresos (Formato S2).
17	CB_ITSOEH_CP_2019	Cuentas Bancarias (Formato S3).
18	ADQ_ITSOEH_CP_2019	Adquisiciones (Formato S4)
19	AANC_ITSOEH_CP_2019	Analítico de Activos No Circulantes (Formato S5)
20	REA_ITSOEH_CP_2019	Integración de los Recursos de Ejercicios Anteriores (Formato S6).
21	PV_ITSOEH_CP_2019	Parque Vehicular (Formato S7).
22	NÓM_ITSOEH_CP_2019	Nómina (Formato S8).
23	POA_ITSOEH_CP_2019	Programa Operativo Anual POA (Formato S9).
24	IIFCEC_ITSOEH_CP_2019	Informe de Inversiones Físicas por Contrato, Autorizadas y Pagadas del ejercicio corriente (S10).
25	IIFCREA_ITSOEH_CP_2019	Informe de Inversiones Físicas por Contrato, Autorizadas y Pagadas con recursos de ejercicios anteriores (S11)
26	IIFADEC_ITSOEH_CP_2019	Informe de Inversiones Físicas y Acciones por Administración Directa, Autorizadas y Pagadas del ejercicio corriente (S12)
27	IFAADREA_ITSOEH_CP_201	Informe de Inversiones Físicas y Acciones por Administración Directa, Autorizadas y Pagadas con recursos de ejercicios anteriores (S13)
28	IOSEC_ITSOEH_CP_2019	Informe de Obras y Servicios Relacionados con las Mismas Contratadas en el Ejercicio Corriente (Formato S14).
29	CEIF_ITSOEH_CP_2019	Concentrado de Erogaciones de Inversiones físicas (Formato S15)
30	IR5M_ITSOEH_CP_2019	Informe de la Retención "5 al millar" (Formato S16).
DESEMPEÑO		
31	RPPPAD_ITSOEH_CP_2019	Reporte de los Programas Presupuestarios, Proyectos y/o Acciones en Materia de Desempeño. (Formato D-1).

002



Instituto Tecnológico Superior del Occidente del Estado de Hidalgo
Dirección General

"2020, Año de Leona Vicario, Benemérita Madre de la Patria"

INSTITUTO TECNOLÓGICO SUPERIOR DEL OCCIDENTE DEL ESTADO DE HIDALGO

CUENTA PÚBLICA 2019

ÍNDICE

No.	Nomenclatura del Archivo	Documento
INFORMACIÓN ADICIONAL		
32	ESEI_ITSOEH_CP_2019	Estado sobre el ejercicio de los Ingresos por Rubro, Tipo, Clase y Concepto acumulado al cierre del ejercicio.
33	EPEFFCP_ITSOEH_CP_201	Estado del ejercicio del presupuesto de egresos por fuente de financiamiento, capítulo y partida acumulado al cierre del ejercicio.
BIENES MUEBLES E INMUEBLES		
34	RBMII_ITSOEH_CP_2019	Relaciones de Bienes Muebles e Inmuebles que componen al Patrimonio de acuerdo con las especificaciones emitidas por el Consejo Nacional de Armonización Contable en materia de Consolidación de Cuenta Pública.
REPORTES CONTABLES (DIGITAL)		
35	LD_ITSOEH_CP_2019	Libro diario mensual y acumulado
36	LM_ITSOEH_CP_2019	Libro mayor mensual y acumulado
37	ACA_ITSOEH_CP_2019	Auxiliares de todas las cuentas del mes de enero al mes que corresponda
38	BCMIA_ITSOEH_CP_2019	Balanzas de Comprobación Mensuales y Acumulados al periodo que desglose todas las cuentas acumulativas y de detalle



S.E.P.
Dirección de Institutos
Tecnológicos Descentralizados
Instituto Tecnológico Superior
del Occidente del Estado
de Hidalgo
13MSU0001S
Dirección General

003





Cuenta Pública 2019
INSTITUTO TECNOLÓGICO SUPERIOR DEL OCCIDENTE DEL ESTADO DE HIDALGO
 Estado de Actividades
 Del 1 de Enero al 31 de Diciembre de 2019 y 2018
 (Pesos)

Concepto	2019	2018	Concepto	2019	2018
INGRESOS Y OTROS BENEFICIOS			GASTOS Y OTRAS PÉRDIDAS		
Ingresos de la Gestión	11,527,680	10,670,923	Gastos de Funcionamiento	77,483,801	71,024,155
Impuestos	0	0	Servicios Personales	58,545,782	54,443,564
Cuotas y Aportaciones de Seguridad Social	0	0	Materiales y Suministros	3,912,201	3,333,739
Contribuciones de Mejoras	0	0	Servicios Generales	15,025,818	13,246,852
Derechos	0	10,156,013			
Productos	0	510,900	Transferencia, Asignaciones, Subsidios y Otras Ayudas	98,215	120,000
Aprovechamientos	0	4,010	Transferencias Internas y Asignaciones al Sector Público	0	0
Ingresos por Venta de Bienes y Prestación de Servicios	11,527,680	0	Transferencias al Resto del Sector Público	0	0
			Subsidios y Subvenciones	0	0
			Ayudas Sociales	98,215	120,000
Participaciones, Aportaciones, Convenios, Incentivos Derivados de la Colaboración Fiscal, Fondos Distintos de Aportaciones, Transferencias, Asignaciones, Subsidios y Subvenciones, y Pensiones y Jubilaciones	72,232,241	65,230,615	Pensiones y Jubilaciones	0	0
Participaciones, Aportaciones, Convenios, Incentivos Derivados de la Colaboración Fiscal, Fondos Distintos de Aportaciones	2,651,998	130,000	Transferencias a Fideicomisos, Mandatos y Contratos Análogos	0	0
Transferencias, Asignaciones, Subsidios y Subvenciones, y Pensiones y Jubilaciones	69,580,243	65,100,615	Transferencias a la Seguridad Social	0	0
			Donativos	0	0
Otros Ingresos y Beneficios	866,669	4,899,934	Transferencias al Exterior	0	0
Ingresos Financieros	48,123	68,337			
Incremento por Variación de Inventarios	0	0	Participaciones y Aportaciones	0	0
Disminución del Exceso de Estimaciones por Pérdida o Deterioro u Obsolescencia	0	0	Participaciones	0	0
Disminución del Exceso de Provisiones	0	0	Aportaciones	0	0
Otros Ingresos y Beneficios Varios	818,545	4,831,596	Convenios	0	0
Total de Ingresos y Otros Beneficios	84,626,590	80,801,472			
			Intereses, Comisiones y Otros Gastos de la Deuda Pública	0	0
			Intereses de la Deuda Pública	0	0
			Comisiones de la Deuda Pública	0	0
			Gastos de la Deuda Pública	0	0
			Costo por Coberturas	0	0
			Apoyos Financieros	0	0
			Otros Gastos y Pérdidas Extraordinarias	3,356,360	3,425,495
			Estimaciones, Depreciaciones, Deterioros, Obsolescencia y Amortizaciones	3,332,321	2,033,702
			Provisiones	0	0
			Disminución de Inventarios	0	0
			Aumento por Insuficiencia de Estimaciones por Pérdida o Deterioro u Obsolescencia	0	0
			Aumento por Insuficiencia de Provisiones	0	0
			Otros Gastos	24,039	1,391,792
			Inversión Pública	0	0
			Inversión Pública no Capitalizable	0	0
			Total de Gastos y Otras Pérdidas	80,938,377	74,569,649
			Resultados del Ejercicio (Ahorro/Desahorro)	3,688,213	6,231,822


"Bajo protesta de decir verdad declaramos que la Información Financiera Contable, Presupuestaria o Programática, presentada, es correcta y es responsabilidad del emisor".

Autorizó

L.A.I. Atilano Rodolfo Rodríguez Pérez
 Presidente De La Junta Directiva Del ITSOEH

Revisó

Mtro. Luis Armando Officer Arteaga
 Director General



Elaboró

Lic. Noé Israel Azpeitia García
 Subdirector De Servicios Administrativos

S.E.P.
 Dirección de Institutos
 Tecnológicos Descentralizados
 Instituto Tecnológico Superior
 del Occidente del Estado
 de Hidalgo
 13MSU0001S
 Dirección General

003



Cuenta Pública 2019
INSTITUTO TECNOLÓGICO SUPERIOR DEL OCCIDENTE DEL ESTADO DE HIDALGO
 Estado de Situación Financiera
 Al 31 de Diciembre de 2019 y 2018
 (Pesos)

CONCEPTO	Año		CONCEPTO	Año	
	2019	2018		2019	2018
ACTIVO			PASIVO		
<i>Activo Circulante</i>			<i>Pasivo Circulante</i>		
Efectivo y Equivalentes	33,982,343	33,286,739	Cuentas por Pagar a Corto Plazo	6,206,513	8,882,911
Derechos a Recibir Efectivo o Equivalentes	85,318	96,125	Documentos por Pagar a Corto Plazo	0	0
Derechos a Recibir Bienes o Servicios	0	0	Porción a Corto Plazo de la Deuda Pública a Largo Plazo	0	0
Inventarios	0	0	Títulos y Valores a Corto Plazo	0	0
Almacenes	0	0	Pasivos Diferidos a Corto Plazo	0	0
Estimación por Pérdida o Deterioro de Activos Circulantes	0	0	Fondos y Bienes de Terceros en Garantía y/o Administración a Corto Plazo	0	0
Otros Activos Circulantes	0	0	Provisiones a Corto Plazo	0	0
Total de Activos Circulantes	34,067,661	33,382,864	Otros Pasivos a Corto Plazo	0	0
<i>Activo No Circulante</i>			Total de Pasivos Circulantes		
Inversiones Financieras a Largo Plazo	0	0		6,206,513	8,882,911
Derechos a Recibir Efectivo o Equivalentes a Largo Plazo	0	0	<i>Pasivo No Circulante</i>		
Bienes Inmuebles, Infraestructura y Construcciones en Proceso	80,920,907	70,486,942	Cuentas por Pagar a Largo Plazo	0	0
Bienes Muebles	49,352,162	47,695,521	Documentos por Pagar a Largo Plazo	0	0
Activos Intangibles	3,941,727	3,447,861	Deuda Pública a Largo Plazo	0	0
Depreciación, Deterioro y Amortización Acumulada de Bienes	-71,606,304	-66,285,820	Pasivos Diferidos a Largo Plazo	0	0
Activos Diferidos	0	0	Fondos y Bienes de Terceros en Garantía y/o en Administración a Largo Plazo	0	0
Estimación por Pérdida o Deterioro de Activos no Circulantes	0	0	Provisiones a Largo Plazo	0	0
Otros Activos no Circulantes	0	0	Total de Pasivos No Circulantes	0	0
Total de Activos No Circulantes	62,608,492	55,344,503	Total del Pasivo	6,206,513	8,882,911
Total del Activo	96,676,153	88,727,367	HACIENDA PÚBLICA/ PATRIMONIO		
			<i>Hacienda Pública/Patrimonio Contribuido</i>		
			Aportaciones	0	0
			Donaciones de Capital	53,919,202	45,473,399
			Actualización de la Hacienda Pública / Patrimonio	0	0
			Hacienda Pública/Patrimonio Generado	36,550,437	34,371,056
			Resultados del Ejercicio (Ahorro / Desahorro)	3,688,213	6,231,822
			Resultados de Ejercicios Anteriores	23,848,227	19,125,236
			Revalúos	0	0
			Reservas	9,942,674	9,942,674
			Rectificaciones de Resultados de Ejercicios Anteriores	-928,677	-928,677
			Exceso o Insuficiencia en la Actualización de la Hacienda Pública/Patrimonio	0	0
			Resultado por Posición Monetaria	0	0
			Resultado por Tenencia de Activos no Monetarios	0	0
			Total Hacienda Pública/ Patrimonio	90,469,639	79,844,456
			Total del Pasivo y Hacienda Pública / Patrimonio	96,676,153	88,727,367

"Bajo protesta de decir verdad declaramos que la Información Financiera Contable, Presupuestaria o Programática presentada, es correcta y es responsabilidad del emisor".

Autorizó

 L.A.I. Atilano Rodolfo Rodríguez Pérez
 Presidente De La Junta Directiva Del ITSOEH

Revisó

 Mtro. Luis Armando Officer Arteaga
 Director General

S.E.P.
 Dirección de Institutos
 Tecnológicos Descentralizados
 Instituto Tecnológico Superior
 del Occidente del Estado
 de Hidalgo
 13MSU0001S
 Dirección General

Elaboró

 Lic. Noé Israel Azpeltia Garcia
 Subdirector De Servicios Administrativos

Cuenta Pública
INSTITUTO TECNOLÓGICO SUPERIOR DEL OCCIDENTE DEL ESTADO DE HIDALGO
 Estado de Variación en la Hacienda Pública
 Del 1 de Enero al 31 de Diciembre de 2019
 (pesos)

Concepto	Hacienda Pública/Patrimonio Contribuido	Hacienda Pública/Patrimonio Generado de Ejercicios Anteriores	Hacienda Pública/Patrimonio Generado del Ejercicio	Exceso o Insuficiencia en la Actualización de la Hacienda Pública / Patrimonio	TOTAL
HACIENDA PÚBLICA/PATRIMONIO CONTRIBUIDO NETO 2018	45,473,399				45,473,399
Aportaciones	0				0
Donaciones de Capital	45,473,399				45,473,399
Actualización de la Hacienda Pública/Patrimonio	0				0
HACIENDA PÚBLICA /PATRIMONIO GENERADO NETO 2018		28,139,234	6,231,822		34,371,056
Resultados del Ejercicio (Ahorro/Desahorro)			6,231,822		6,231,822
Resultados de Ejercicios Anteriores		19,125,236			19,125,236
Revalúos		0		0	0
Reservas		9,942,674			9,942,674
Rectificaciones de Resultados de Ejercicios Anteriores		-928,677			-928,677
EXCESO O INSUFICIENCIA EN LA ACTUALIZACIÓN DE LA HACIENDA PÚBLICA/ PATRIMONIO NETO 2018				0	0
Resultado por Posición Monetaria				0	0
Resultado por Tenencia de Activos no Monetarios				0	0
HACIENDA PÚBLICA / PATRIMONIO NETO FINAL 2018	45,473,399	28,139,234	6,231,822	0	79,844,456
CAMBIOS EN LA HACIENDA PÚBLICA/PATRIMONIO CONTRIBUIDO NETO 2019	8,445,802				8,445,802
Aportaciones	0				0
Donaciones de Capital	8,445,802				8,445,802
Actualización de la Hacienda Pública/Patrimonio	0				0
VARIACIONES DE LA HACIENDA PÚBLICA / PATRIMONIO GENERADO NETO 2019		4,722,991	-2,543,610		2,179,381
Resultados del Ejercicio (Ahorro/Desahorro)			3,688,213		3,688,213
Resultados de Ejercicios Anteriores		4,722,991	-6,231,822		-1,508,832
Revalúos		0	0	0	0
Reservas		0	0		0
Rectificaciones de Resultados de Ejercicios Anteriores			0		0
CAMBIOS EN EL EXCESO O INSUFICIENCIA EN LA ACTUALIZACIÓN DE LA HACIENDA PÚBLICA/ PATRIMONIO NETO 2019				0	0
Resultado por Posición Monetaria				0	0
Resultado por Tenencia de Activos no Monetarios				0	0
HACIENDA PÚBLICA / PATRIMONIO NETO FINAL 2019	53,919,202	32,862,225	3,688,213	0	90,469,639

"Bajo protesta de decir verdad declaramos que la Información Financiera Contable, Presupuestaria o Programática presentada, es correcta y es responsabilidad del emisor".

Autorizó

 L.A.I. Atilano Rodolfo Rodríguez Parraz
 Presidente De La Junta Directiva Del ITSOEH

Revisó

 Mtro. Luis Armando Officer Arteaga
 Director General

S.E.P.
 Dirección de Institutos
 Tecnológicos Descentralizados
 Instituto Tecnológico Superior
 del Occidente del Estado
 de Hidalgo
 13MSU0001S
 Dirección General

Elaboró

 Lic. Noé Israel Azpeitia García
 Subdirector De Servicios Administrativos

Cuenta Púb. 19
INSTITUTO TECNOLÓGICO SUPERIOR DEL OCCIDENTE DEL ESTADO DE HIDALGO
Estado de Cambios en la Situación Financiera
Del 1 de Enero al 31 de Diciembre de 2019
(Pesos)

Concepto	Origen	Aplicación	Concepto	Origen	Aplicación
ACTIVO	0	7,948,786	PASIVO	0	2,676,398
Activo Circulante	0	684,797	Pasivo Circulante	0	2,676,398
Efectivo y Equivalentes	0	695,604	Cuentas por Pagar a Corto Plazo	0	2,676,398
Derechos a Recibir Efectivo o Equivalentes	10,807	0	Documentos por Pagar a Corto Plazo	0	0
Derechos a Recibir Bienes o Servicios	0	0	Porción a Corto Plazo de la Deuda Pública a Largo Plazo	0	0
Inventarios	0	0	Títulos y Valores a Corto Plazo	0	0
Almacenes	0	0	Pasivos Diferidos a Corto Plazo	0	0
Estimación por Pérdida o Deterioro de Activos Circulantes	0	0	Fondos y Bienes de Terceros en Garantía y/o Administración a Corto Plazo	0	0
Otros Activos Circulantes	0	0	Provisiones a Corto Plazo	0	0
			Otros Pasivos a Corto Plazo	0	0
Activo No Circulante	0	7,263,989	Pasivo No Circulante	0	0
Inversiones Financieras a Largo Plazo	0	0	Cuentas por Pagar a Largo Plazo	0	0
Derechos a Recibir Efectivo o Equivalentes a Largo Plazo	0	0	Documentos por Pagar a Largo Plazo	0	0
Bienes Inmuebles, Infraestructura y Construcciones en Proceso	0	10,433,965	Deuda Pública a Largo Plazo	0	0
Bienes Muebles	0	1,656,641	Pasivos Diferidos a Largo Plazo	0	0
Activos Intangibles	0	493,866	Fondos y Bienes de Terceros en Garantía y/o en Administración a Largo Plazo	0	0
Depreciación, Deterioro y Amortización Acumulada de Bienes	5,320,484	0	Provisiones a Largo Plazo	0	0
Activos Diferidos	0	0			
Estimación por Pérdida o Deterioro de Activos no Circulantes	0	0			
Otros Activos no Circulantes	0	0			
			HACIENDA PÚBLICA/ PATRIMONIO	10,625,184	0
			Hacienda Pública/Patrimonio Contribuido	8,445,802	0
			Aportaciones	0	0
			Donaciones de Capital	8,445,802	0
			Actualización de la Hacienda Pública / Patrimonio	0	0
			Hacienda Pública/Patrimonio Generado	2,179,381	0
			Resultados del Ejercicio (Ahorro / Desahorro)	0	2,543,610
			Resultados de Ejercicios Anteriores	4,722,991	0
			Revalúos	0	0
			Reservas	0	0
			Rectificaciones de Resultados de Ejercicios Anteriores	0	0
			Exceso o Insuficiencia en la Actualización de la Hacienda Pública/Patrimonio	0	0
			Resultado por Posición Monetaria	0	0
			Resultado por Tenencia de Activos no Monetarios	0	0

"Bajo protesta de decir verdad declaramos que la Información Financiera Contable, Presupuestaria o Programática presentada, es correcta y es responsabilidad del emisor"

Autorizó

L.A.I. Atilano Rodolfo Rodríguez Pérez
 Presidente De La Junta Directiva Del ITSOEH

Revisó

Mtro. Luis Armando Officer Arteaga
 Director General

S.E.P.
 Dirección de Institutos
 Tecnológicos Descentralizados
 Instituto Tecnológico Superior
 del Occidente del Estado
 de Hidalgo
 13MSU0001S
 Dirección General

Elaboró

Lic. Noé Israel Azpeitia García
 Subdirector De Servicios Administrativos



Cuenta Pública 2019
INSTITUTO TECNOLÓGICO SUPERIOR DEL OCCIDENTE DEL ESTADO DE HIDALGO
 Estado de Flujos de Efectivo
 Del 1 de Enero al 31 de Diciembre de 2019 y 2018
 (Pesos)

	2019	2018		2019	2018
Flujos de Efectivo de las Actividades de Operación			Flujos de Efectivo de las Actividades de Inversión		
Origen			Origen		
Impuestos	83,775,937	75,901,538	Bienes Inmuebles, Infraestructura y Construcciones en Proceso	0	0
Cuotas y Aportaciones de Seguridad Social	0	0	Bienes Muebles	0	0
Contribuciones de mejoras	0	0	Otros Orígenes de Inversión	0	0
Derechos	0	10,156,013	Aplicación	1,706,124	496,947
Productos	0	510,900	Bienes Inmuebles, Infraestructura y Construcciones en Proceso	0	0
Aprovechamientos	0	4,010	Bienes Muebles	1,212,258	11,004
Ingresos por Venta de Bienes y Prestación de Servicios	11,543,696	0	Otras Aplicaciones de Inversión	493,866	485,944
Participaciones, Aportaciones, Convenios, Incentivos Derivados de la Colaboración Fiscal y Fondos Distintos de Aportaciones	2,651,998	130,000	Flujos Netos de Efectivo por Actividades de Inversión	-1,706,124	-496,947
Transferencias, Asignaciones, Subsidios y Subvenciones, y Pensiones y Jubilaciones	69,580,243	65,100,615			
Otros Orígenes de Operación	0	0	Flujo de Efectivo de las Actividades de Financiamiento		
Aplicación	81,374,208	79,793,893	Origen		
Servicios Personales	57,924,584	54,069,801	Endeudamiento Neto	0	0
Materiales y Suministros	3,808,868	3,141,366	Interno	0	0
Servicios Generales	13,461,853	11,873,991	Externo	0	0
Transferencias Internas y Asignaciones al Sector Público	0	0	Otros Orígenes de Financiamiento	0	0
Transferencias al resto del Sector Público	0	0	Aplicación	0	0
Subsidios y Subvenciones	0	0	Servicios de la Deuda	0	0
Ayudas Sociales	98,215	120,000	Interno	0	0
Pensiones y Jubilaciones	0	0	Externo	0	0
Transferencias a Fideicomisos, Mandatos y Contratos Análogos	0	0	Otras Aplicaciones de Financiamiento	0	0
Transferencias a la Seguridad Social	0	0	Flujos netos de Efectivo por Actividades de Financiamiento	0	0
Donativos	0	0			
Transferencias al Exterior	0	0	Incremento/Disminución Neta en el Efectivo y Equivalentes al Efectivo	695,604	-4,389,302
Participaciones	0	0			
Aportaciones	0	0	Efectivo y Equivalentes al Efectivo al inicio del Ejercicio	33,286,739	37,676,041
Convenios	0	0	Efectivo y Equivalentes al Efectivo al final del Ejercicio	33,982,343	33,286,739
Otras Aplicaciones de Operación	6,080,688	10,588,736			
Flujos Netos de Efectivo por Actividades de Operación	2,401,728	-3,892,355			

"Bajo protesta de decir verdad declaramos que la Información Financiera Contable, Presupuestaria o Programática presentada, es correcta y es responsabilidad del emisor".

Autorizó

 L.A.I. Atilano Rodolfo Rodríguez Pérez
 Presidente De La Junta Directiva Del ITSOEH

Revisó

 Mtro. Luis Armando Officer Artega
 Director General



Elaboró

 Lic. Ngé Israel Azpeitia García
 Subdirector De Servicios Administrativos



Cuenta Pública 2019
INSTITUTO TECNOLÓGICO SUPERIOR DEL OCCIDENTE DEL ESTADO DE HIDALGO
Informe de Pasivos Contingentes
Del 1 de Enero al 31 de Diciembre de 2019

"En cumplimiento a lo dispuesto en los artículos 46, fracción I, inciso d, y 52 de la Ley General de Contabilidad Gubernamental, y de conformidad con lo establecido en el capítulo VII, numeral III, inciso g) del Manual de Contabilidad Gubernamental emitido por el CONAC, el ente público informa lo siguiente:"

Pasivos Contingentes	
Concepto	Número de casos
Demandas	3
Juicios	2
Avales	0

TOTAL: 5


"Bajo protesta de decir verdad declaramos que la Información Financiera Contable, Presupuestaria o Programática presentada, es correcta y es responsabilidad del emisor".

Autorizó



L.A.I. Atilano Rodolfo Rodríguez Pérez
Presidente De La Junta
Directiva del ITSOEH

Revisó



Mtro. Luis Armando Officer Arteaga
Director General



S.E.P.
Dirección de Institutos
Tecnológicos Descentralizados
Instituto Tecnológico Superior
del Occidente del Estado
de Hidalgo
13MSU0001S
Dirección General

Elaboró



Lic. Noé Israel Azpeitia García
Subdirector De Servicios Administrativos

NOTAS A LOS ESTADOS FINANCIEROS

a) NOTAS DE DESGLOSE

I) NOTAS AL ESTADO DE SITUACIÓN FINANCIERA

Activo

Efectivo y Equivalentes

El \$ 34'067,660.66 (Treinta cuatro millones sesenta y siete mil seiscientos sesenta 66/100 M.N)

Bancos

El saldo que se presenta en el Estado Financiero en el rubro de Bancos es de El \$33'982,342.85 (Treinta y tres millones novecientos ochenta y dos mil trescientos cuarenta Y dos 85/100 M.N.), para mejor control de los recursos, distribuidos en las siguientes cuentas bancarias de Bancomer, Banamex y Scotian Bank

CUENTA	BANCO	NÚMERO DE CUENTA	IMPORTE (\$)	OBSERVACIONES
FEDERAL	BANCOMER	453607755	3,477,774.96	APERTURA PARA RECIBIR MINISTRACIONES DEL GOBIERNO FEDERAL.
ESTATAL	BANCOMER	453607690	5,761,169.07	APERTURA PARA RECIBIR MINISTRACIONES DEL GOBIERNO ESTATAL.
INGRESOS PROPIOS	BANCOMER	453607682	4'109,280.27	RECAUDACIÓN DE DEPÓSITOS DE LOS INGRESOS QUE GENERA EL INSTITUTO.
OPERACIONAL	BANCOMER	453735079	285,028.11	CONCENTRA RECURSOS FEDERALES Y ESTATALES PARA REALIZAR UNA SOLA TRANSFERENCIA PARA PAGO A PROVEEDORES DE BIENES Y SERVICIOS.
FONDO DE RESERVA	BANCOMER	155052653	10,086,660.60	CONCENTRA LA RESERVA DEL PATRIMONIO Y RESERVA DE CONTINGENCIA.
ACREDITAMIENTO Y CERTIFICACIÓN	BANCOMER	195981832	311,152.73	OPERACIÓN DEL PROYECTO EXTRAORDINARIO DE ACREDITAMIENTO Y CERTIFICACIÓN.
ANUIES PAFP 2014	BANCOMER	197622635	42.32	APERTURA PARA MANEJO DE PROGRAMA DE APOYO A LA FORMACIÓN PROFESIONAL 2014.
PROYECTO DE INVESTIGACIÓN	BANCOMER	197888384	106,342.30	APERTURA PARA EL MANEJO DEL PROYECTO EXTRAORDINARIO DE INVESTIGACIÓN.
PIFIT 2014	BANCOMER	197888376	1,031.57	OPERACIÓN DEL PROYECTO PIFIT 2014.
PIFIT 2015	BANCOMER	102908948	14,453.18	OPERACIÓN DEL PROYECTO PIFIT 2015.
INVESTIGACIÓN 2015	BANCOMER	102962357	65,832.41	OPERACIÓN DEL PROYECTO INVESTIGACIÓN 2015.
TELECOMUNICACIONES ETAPA 1	BANCOMER	102962640	12,493.46	OPERACIÓN DEL PROYECTO DE TELECOMUNICACIONES ETAPA 1.
FED-RES DE EJER ANTERIORES 2015	BANCOMER	104184467	310.59	CONCENTRA EL RESULTADO DE EJERCICIOS ANTERIORES 2015 FEDERAL.
EST-RES DE EJER ANTERIORES 2015	BANCOMER	104184505	6.72	CONCENTRA EL RESULTADO DE EJERCICIOS ANTERIORES 2015 ESTATAL.
REMANENTE ESTÍMULO 2015	BANCOMER	110460311	42.3	OPERACIÓN DE REMANENTES DEL ESTIMULO DOCENTE DEL EJER. 2015.



S.E.P.
Dirección de Institutos
Tecnológicos Descentralizados
Instituto Tecnológico Superior
del Occidente del Estado
de Hidalgo
13MGU0001S
Dirección General

[Handwritten signature]

CUENTA	BANCO	NÚMERO DE CUENTA	IMPORTE (\$)	OBSERVACIONES
BECAS CONACYT	BANCOMER	110460273	61,019.65	OPERACIÓN DE APOYO DE BECAS CONACYT OTORGADAS A LOS ALUMNAS DEL INSTITUTO.
APOYO A LA INVESTIGACIÓN CIENTÍFICA	BANCOMER	110460230	3,274.87	OPERACIÓN DE APOYOS A LA INVESTIGACIÓN CIENTÍFICA EN EL INSTITUTO.
MEJORA DE CALIDAD DE LOS INSTITUTOS	BANCOMER	110460184	18.31	OPERACIÓN DEL PROYECTO DE MEJORA DE LA CALIDAD DE LOS INSTITUTOS.
PROGRAMA MADRES JEFAS DE FAMILIA	BANCOMER	110506168	3.22	OPERACIÓN DE APOYO DE BECAS CONACYT OTORGADAS A ALUMNAS MADRES JEFAS DE FAMILIA.
FEDERAL 2017	BANCOMER	111103024	3,585.83	CONCENTRA EL RESULTADO DE EJERCICIOS ANTERIORES 2007 FEDERAL.
FEDERAL 2009	BANCOMER	111103032	17,131.01	CONCENTRA EL RESULTADO DE EJERCICIOS ANTERIORES 2009 FEDERAL.
ESTATAL 2009	BANCOMER	111103040	3,346.97	CONCENTRA EL RESULTADO DE EJERCICIOS ANTERIORES 2009 ESTATAL.
FEDERAL 2010	BANCOMER	111103059	10.14	CONCENTRA EL RESULTADO DE EJERCICIOS ANTERIORES 2010 FEDERAL.
FEDERAL 2012	BANCOMER	111103067	3,864,543.79	CONCENTRA EL RESULTADO DE EJERCICIOS ANTERIORES 2012 FEDERAL.
ESTATAL 2012	BANCOMER	111103083	2,019,856.74	CONCENTRA EL RESULTADO DE EJERCICIOS ANTERIORES 2012 ESTATAL.
PROPIOS 2012	BANCOMER	111103091	10,836.38	CONCENTRA EL RESULTADO DE EJERCICIOS ANTERIORES 2012 INGRESOS PROPIOS.
FEDERAL 2013	BANCOMER	111103105	50,837.00	CONCENTRA EL RESULTADO DE EJERCICIOS ANTERIORES 2013 FEDERAL.
ESTATAL 2013	BANCOMER	111103113	50,837.00	CONCENTRA EL RESULTADO DE EJERCICIOS ANTERIORES 2013 ESTATAL.
FEDERAL 2014	BANCOMER	111103121	514,612.02	CONCENTRA EL RESULTADO DE EJERCICIOS ANTERIORES 2014 FEDERAL.
ESTATAL 2014	BANCOMER	111103156	1,115,299.22	CONCENTRA EL RESULTADO DE EJERCICIOS ANTERIORES 2014 ESTATAL.
PROPIOS 2015	BANCOMER	111103164	65,981.14	CONCENTRA EL RESULTADO DE EJERCICIOS ANTERIORES 2015 INGRESOS PROPIOS.
FEDERAL 2016	BANCOMER	111103172	30,666.18	CONCENTRA EL RESULTADO DE EJERCICIOS ANTERIORES 2016 FEDERAL.
ESTATAL 2016	BANCOMER	111103180	101.61	CONCENTRA EL RESULTADO DE EJERCICIOS ANTERIORES 2016 ESTATAL.
PROPIOS 2016	BANCOMER	111103199	92,062.68	CONCENTRA EL RESULTADO DE EJERCICIOS ANTERIORES 2016 INGRESOS PROPIOS.
PROYECTOS EXTRAORDINARIOS EJERCICIOS ANTERIORES	BANCOMER	111103202	11,519.77	PARA OPERACIÓN DE PROYECTOS EXTRAORDINARIOS DE EJ.ANTERIORES.
PROGRAMA PARA LA INCLUSIÓN / ANDADOR	BANCOMER	110884146	201.32	OPERACIÓN DEL PROGRAMA PARA LA INCLUSIÓN/ANDADOR.
INCLUSIÓN Y EQUIDAD EDUCATIVA 2018	BANCOMER	112262843	1,195,517.40	OPERACIÓN DE INCLUSIÓN Y EQUIDAD EDUCATIVA 2018
FED PROGRAMA PARA LA INCLUSIÓN Y EQ EDUCATIVA 2019	BANAMEX	113722090	506,344.05	FED PROGRAMA PARA LA INCLUSIÓN Y EQ EDUCATIVA 2019
PRODEP 2017	BANAMEX	9612135035	19.13	APERTURA PARA OPERACIÓN DEL PROGRAMA DE DESARROLLO PROFESIONAL 2017, DE RECURSOS FEDERALES.
PRODEP 2018	BANAMEX	9673222078	130,546.39	APERTURA PARA OPERACIÓN DEL PROGRAMA DE DESARROLLO PROFESIONAL 2017, DE RECURSOS FEDERALES.
PRODEP 2015	SCOTIANBANK	4708015678	2,550.44	APERTURA PARA OPERACIÓN DEL PROGRAMA DE DESARROLLO PROFESIONAL 2015, DE RECURSOS FEDERALES.
TOTAL			33'982342.85	



S.E.P.
Dirección de Institutos
Tecnológicos Descentralizados
Instituto Tecnológico Superior
del Occidente del Estado
de Hidalgo
13MSU0001S
Dirección General

Signature

011

Derechos a recibir Efectivo y Equivalentes y Bienes o Servicios a Recibir

Integrado por Cuentas por cobrar a corto plazo por un importe total de \$85,317.81 (Ochenta y cinco mil trescientos diecisiete pesos 81/100 M.N.). Corresponde el saldo a Deudores diversos por un importe de \$23,517.81 (Veintitrés mil quinientos diecisiete pesos 81/100 M.N.), e ingresos por recuperar a corto plazo por un importe de \$61,800 (Sesenta y uno ochocientos pesos 00/100 M.N.).

Cuentas Por Cobrar a Corto Plazo

El importe de \$23,517.81 (Veintitrés mil quinientos diecisiete pesos 81/100 M.N.) corresponde al saldo en el Estado Financiero al 31 de diciembre 2019, en los rubros de Servidores Públicos ITSOEH y Deudores Externos que se integra de la siguiente manera:

SERVIDORES PÚBLICOS ITSOEH					
DEUDOR	FUENTE DE FINANCIAMIENTO	CONCEPTO	PARCIAL	TOTAL	ANTIGÜEDAD
CARMEN ROJO MONROY	INGRESOS PROPIOS	RECLASIFICACIÓN DE SALDOS	\$677.60		31/12/2019
		SUMA		\$677.60	
CRISOL DE PAZ MARTÍNEZ GARCÍA	50 FIS / 50% FED	ENTREGA DE DOCTOS. CTA PIEE 2019 CDMX	\$197.00		26/09/2019
	51 FIS / 50% FED	ENTREGA DE DOCUMENTACIÓN REFERENTE A LA SOLICITUD DE REGISTRO DE OBRA ANTE EL INSTITUTO NACIONAL DE DERECHOS DE AUTOR DEL PROYECTOS "AGROCOD" DE TIC'S 03/10/19	\$82.00		02/10/2019
	50% FIS / 50% FED	ENTREGA DEL TERCER INFORME TRIMESTRAL DEL PIEE 2019, EN LAS OFICINAS DEL TECNM EN LA CDMX EL 14/10/19	\$47.00		11/10/2019
	50% FIS / 50% FED	ENTREGA DE OFICIO DE SOLICITUD DE MODIFICACIÓN DE METAS DEL ANDADOR PIEE 2018 EN LAS INSTALACIONES DEL TECNM EN LA CDMX	\$47.00		29/10/2019
	50% FIS / 50% FED	ASISTIR AL CURSO TALLER DE FORMACIÓN DEL EQUIPO AUDITOR EN LA NORMA DE IGUALDAD LABORAL Y NO DISCRIMINACIÓN CON EL FIN DE MANTENER LA ACTUALIZACIÓN EN LA NORMA MEXICANA NMX-R-025-SCFI-2015 2	\$251.00		30/11/2019
	50% FIS / 50% FED	ASISTIR A LA CDMX A LA ENTREVISTA CON EL TITULAR DEL ORGANISMO INTERNO DE CONTROL DE LA SEP 17/12/19	\$33.00		17/12/2019
		SUMA			\$657.00



S.E.P.
Dirección de Institutos
Tecnológicos Descentralizados
Instituto Tecnológico Superior
del Occidente del Estado
de Hidalgo
13MSU0001S
Dirección General

[Handwritten signature]

SERVIDORES PÚBLICOS ITSOEH					
DEUDOR	FUENTE DE FINANCIAMIENTO	CONCEPTO	PARCIAL	TOTAL	ANTIGÜEDAD
ELIEL OLVERA GÓMEZ	50% FIS/ 50% FED	ASISITIR AL TECN M EN LA CDMX PARA ENTREGA DE INFORMACION DEL ITSOEH EL 26/11/19	\$300.00		25/11/2019
	SUMA			\$300.00	
LUIS ARMANDO OFFICER ARTEAGA	50% FIS/ 50% FED	POR PONENCIA EN CONFERENCIA Y FIRMA DE CONVENIO DE COLABORACIÓN CON INSTITUTO TECNOLÓGICO SUPERIOR DE ESCÁREGA CAMPECHE DEL 27 DE NOV. AL 1RO DE DIC. 2019 (Gasto por Comprobar: 321, OP	\$2,038.99		27/11/2019
	SUMA			\$2,038.99	
MIGUEL ÁNGEL HERNÁNDEZ VALDEZ	INGRESOS PROPIOS	RASLADO DEL PERSONAL DE DPTO DE DESARROLLO DE PERSONAL A LA CD DE MÉXICO A LAS INSTALACIONES DE CEFA AL CURSO "LO MAS RELEVANTE DE LA RESOLUCIÓN MISCELÁNEA FISCAL PARA 2019"	\$236.00		09/07/2019
	INGRESOS PROPIOS	TRASLADO DE PERSONAL DEL INSTITUTO A LA CDMX A LA CLINICA DE DETECCIÓN Y DIAGNOSTICO AUTOMATIZADOS (CLIDDA) PARA RECOGER ESTUDIOS MÉDICOS Y CONSULTAS MEDICAS 23/10/19	\$212.01		21/10/2019
	INGRESOS PROPIOS	TRASLADO DEL PERSONAL DEL INSTITUTO A LA CDMX A CLIDDA PARA AGENDAR ESTUDIOS MÉDICOS Y CONSULTAS MEDICAS DEL PERSONAL DEL INSTITUTO 30/10/19	\$10.00		29/10/2019
	INGRESOS PROPIOS	TRASLADO DEL PERSONAL DEL INSTITUTO A LA CDMX A LA CLIDDA PARA RECOGER ESTUDIOS MÉDICOS Y CONSULTAS MEDICAS 12/11/19	\$51.00		12/11/2019
	50% FIS / 50% FED	TRASLADO DEL PERSONAL CURSO TALLER DE FORMACIÓN DEL EQUIPO AUDITOR EN LA NORMA DE IGUALDAD LABORAL Y NO DISCRIMINACIÓN CON EL FIN DE MANTENER LA ACTUALIZACIÓN EN LA NORMA MEXICANA NMX-R-025-S	\$502.00		30/11/2019
	INGRESOS PROPIOS	MIGUEL ANGEL HERNANDEZ VALDEZ; ASISITIR A LAS INSTALACIONES DE CENEVAL PARA ENTREGA DE MATERIAL DE APLICACION EXIL QUE SE LLEVO A CABO EL 20 AL 22 DE NOV 2019	\$75.00		04/12/2019
	50% FIS / 50% FED	10/12/19 POR TRASLADO DE PERSONAL DEL ITSOEH A LA CDMX A LA CLIDDA A REALIZAR ESTUDIOS MEDICOS Y ASISITIR A CONSULTAS	\$51.00		10/12/2019
	SUMA				\$1,137.01
MICHELL ORDOÑEZ CORNEJO	INGRESOS PROPIOS	POR ACUDIR AL CURSO FUNDRAISING PARA INSTITUCIONES EDUCATIVAS CON EL OBJETIVO DE QUE LOS PARTICIPANTES PUEDAN DISEÑAR PROYECTOS VIABLES 05/12/19 (\$75.00		04/12/2019
	SUMA			\$75.00	



S.E.P.
Dirección de Institutos
Tecnológicos Descentralizados
Instituto Tecnológico Superior
del Occidente del Estado
de Hidalgo
13MSU0001S
Dirección General

[Handwritten Signature]

013

SERVIDORES PÚBLICOS ITSOEH					
DEUDOR	FUENTE DE FINANCIAMIENTO	CONCEPTO	PARCIAL	TOTAL	ANTIGÜEDAD
OSCAR DE LA CRUZ CORTES	50 % FIS / 50% FED	POR PAGO DE DERECHOS DE REGISTRO DE OBRA ANTE EL INSTITUTO NACIONAL DE DERECHOS DE AUTOR DEL PROYECTO "AGOCODE" DEL PROGRAMA EDUCATIVO TIC'S	\$1,177.00		02/10/2019
	51 % FIS / 50% FED	POR REALIZACIÓN DE TRÁMITE REFERENTE A LA SOLICITUD DE REGISTRO DE OBRA ANTE EL INSTITUTO NACIONAL DE DERECHOS DE AUTOR DEL PROYECTO "AGOCODE" EL 03/10/19	\$100.00		02/10/2019
	INGRESOS PROPIOS	03/12/19 POR TRASLADO DEL PERSONAL DEL ITSOEH A LA CDMX A LA CIUDAD PARA REALIZAR ESTUDIOS MÉDICOS Y ASISTIR A CONSULTAS MÉDICAS	\$48.00		
	SUMA				\$1,325.00
VIRIDIANA ROCIO SANCHÉZ RIVERA	50% FIS / 50% FED	PAGO A FARRAM, SA. DE C.V. PARA MEDICAMENTOS. SIN FACTURA	\$13,216.15		27/09/2019
	50% FIS / 50% FED	SALDO COBRO POR REINTENGO DE PAGO DUPLICADO A PROVEEDOR	\$583.02		30/12/2019
	50% FIS / 50% FED	(OP PAGADO CFDI 1344 Y 1339; POR ADQUISICIÓN DE MATERIAL REQUERIDO PARA EL DESARROLLO DE LAS ACTIVIDADES. GP SISTEMAS COMPUTACIONALES Y PROYECTOS ARQUITECTONICOS S.A DE C.V, Folio Pago: 855)	\$270.00		31/12/2019
	SUMA				\$14,069.17
SUBTOTAL					\$20,279.77
DEUDORES EXTERNOS					
SUBSIDIO AL EMPLEO	50% FIS / 50% FED	NÓMINA DE PERSONAL ADMINISTRATIVO Y DOCENTE CORRESPONDIENTE A GRATIFICACIÓN ANUAL 2019	\$1,348.74		10/12/2019
	50% FIS / 50% FED	NÓMINA DE PERSONAL ADMINISTRATIVO Y DOCENTE DE LA 1RA QUINCENA DEL MES DE DICIEMBRE 2019	\$260.68		12/12/2019
	50% FIS / 50% FED	NÓMINA DE PERSONAL ADMINISTRATIVO Y DOCENTE DE LA 2DA QUINCENA DEL MES DE DICIEMBRE 2019	\$608.62		31/12/2019
	SUMA				\$2,218.04
GRECIA ESTHER ZUÑIGA HERNÁNDEZ	INGRESOS PROPIOS	08/08/2019 INGRESOS PROPIOS POR ACLARACIÓN EN EL BANCO POR DEPOSITO DE INSCRIPCIÓN	\$1,020.00		08/08/2019
	SUMA				\$1,020.00
SUBTOTAL DEUDORES EXTERNOS					\$3,238.04
TOTAL					\$23,517.81



S.E.P.
Dirección de Institutos Tecnológicos Descentralizados
Instituto Tecnológico Superior del Occidente del Estado de Hidalgo
13MSU0001S
Dirección General

[Handwritten signature]

014

Ingresos Por Recuperar a Corto Plazo

El importe que presenta el Estado Financiero al 31 de diciembre 2019, \$61,800.00 (Sesenta y un mil ochocientos pesos 00/100 M.N.) correspondiente al adeudo del Municipio de Mixquiahuala de Juárez, por la renta del espacio de alimentación del periodo de enero – julio 2015.

Bienes Disponibles para su Transformación o Consumo (inventarios)

NO APLICA EN EL INSTITUTO TECNOLÓGICO SUPERIOR DEL ESTADO DE HIDALGO

Inversiones Financieras

NO APLICA EN EL INSTITUTO TECNOLÓGICO SUPERIOR DEL ESTADO DE HIDALGO

Bienes Muebles, Inmuebles e Intangibles

Bienes Inmuebles

Terreno

El terreno de las Instalaciones del ITSOEH es adquirido a través de expropiación, asentado en el Decreto de Creación del Instituto, se encuentra en proceso de escrituración ante el programa PROCEDE, según Acta firmada el 3 de Junio de 2003, ante Autoridades de IHMSYS, ITSOEH, Autoridades del Comisariado Ejidal y Gobierno del Estado. La superficie es de 38.83936949 has, ubicada en la zona denominada "Cinta Larga".

Edificios y Construcciones

Al 31 de diciembre 2019, el ITSOEH presenta en el rubro de Bienes Inmuebles, un saldo de \$80, 920,906.79 (ochenta millones novecientos veinte mil novecientos seis 79/100 M.N.) el cual se distribuye en las siguientes rubros:

Concepto	Importe
Edificios no habitacionales	\$79'826,751.00
Construcciones en proceso bienes propios	\$1'094,155.79
Total	\$80'920,906.79



S.E.P.
Dirección de Institutos
Tecnológicos Descentralizados
Instituto Tecnológico Superior
del Occidente del Estado
de Hidalgo
13MSU0001S
Dirección General

[Handwritten signature]

015

Edificios no habitacionales

Edificios, con un valor en libros de \$79'826,751.00 (Setenta y nueve millones ochocientos veintiséis mil setecientos cincuenta y uno /100 M.N.), se integra como sigue:

Unidad departamental tipo III (Edificio 1) con un valor en libros por la cantidad de \$11'737,000.00 (Once millones setecientos treinta y siete mil pesos 00/100 M. N.). La obra en su totalidad fue realizada por conducto del CAPECE, la cual consiste en un edificio compuesto por siete aulas, dos laboratorios, un taller, treinta y dos anexos y obra exterior compuesta por subestación y transformador, cisterna, fosa séptica, pozo de absorción, plaza cívica, andadores, jardinería, luminaria exterior, cercado parcial con malla ciclón, carril de desaceleración, ramal de electrificación, red hidráulica, eléctrica y sanitaria. Esta construcción cubre una superficie de 1,298 m².

Unidad académica departamental tipo II (Edificio 2), con un valor en libros por la cantidad de \$11'405,281.75 (Once millones cuatrocientos cinco mil doscientos ochenta y un pesos 75/100 M. N.), La obra en su totalidad fue realizada por conducto del CAPECE, la cual consiste en taller de industria alimentaria, laboratorio para ingeniería industrial, siete aulas, treinta y cuatro anexos y obra exterior.

Unidad multifuncional de talleres y laboratorios (Edificio 3), con un valor en libros por la cantidad de \$7'952,293.25 (Siete millones novecientos cincuenta y dos mil doscientos noventa y tres pesos 25/100 M. N.), el cual consiste en dos talleres de 5EE, 4 laboratorios de 4EE, jefatura de 2EE, vestíbulo de 12EE, bodega de 1E y oficina.

Unidad académica departamental tipo III (Edificio 4), con un valor en libros por la cantidad de \$13'549,560.77 (Trece millones quinientos cuarenta y nueve mil quinientos sesenta pesos 77/100 M.N.), el cual consiste en terminación de escalera, servicios sanitarios, vestíbulo, acceso, 2 aulas, centro de cómputo, área administrativa, jefatura de departamento y área de secretarías, 22 anexos y obra exterior.

Unidad departamental tipo III (Edificio 6), con un valor en libros por la cantidad de \$11'001,305.96 (Once millones un mil trescientos cinco pesos 96/100 M.N.), el cual consiste en terminación del centro de cómputo de 2 niveles.

Unidad de vinculación (Edificio 7), con un valor en libros por la cantidad de \$10'433,965.29 (Diez millones cuatrocientos treinta y tres mil novecientos sesenta y cinco pesos 29/100 M.N.)

Unidad académica biblioteca (Edificio 8), con un valor en libros por la cantidad de \$13'747,343.98 (Trece millones setecientos cuarenta y siete mil trescientos cuarenta y tres pesos 98/100 M.N.), el cual consiste construcción de biblioteca y obra exterior.

Construcciones

Construcciones, con un valor en libros de \$1'094,155.79 (Un millón noventa y cuatro mil ciento cincuenta y cinco pesos 79/100 M.N.), se integra como sigue:

Concepto	Importe
Galera (cafetería)	\$196,376.38
Barda perimetral	\$348,786.79
Canchas multifuncionales	\$261,025.96
Cancha de fútbol	\$287,966.66
Total	\$1'094,155.79



S.E.P.
Dirección de Institutos
Tecnológicos Descentralizados
Instituto Tecnológico Superior
del Occidente del Estado
de Hidalgo
13MSU0001S
Dirección General



016

Bienes Muebles

Al 31 de diciembre de 2019, el Estado Financiero presenta un saldo por la cantidad de \$49'352,161.80 (Cuarenta y nueve millones trescientos cincuenta y dos mil ciento sesenta y un pesos 80/100 M.N.), está integrado de esta manera:

Mobiliario y Equipo de Administración

Al 31 de diciembre de 2019, el Estado Financiero presenta un saldo por la cantidad de \$17'100,772.98 (Diecisiete millones cien mil setecientos setenta y dos pesos 98/100 M.N.), está integrado de esta manera:

Concepto	Importe
Muebles de Oficina	1,630,911.22
Equipo de Cómputo y de Tecnología de la Información	14,377,524.36
Otros Mobiliarios y Equipos de Administración	1,092,337.40
Total	17,100,772.98

Mobiliario y Equipo Educacional y Recreativo

Al 31 de diciembre de 2019, el Estado Financiero presenta un saldo por la cantidad de \$2'488, 868.15 (Dos millones cuatrocientos ochenta y ocho mil ochocientos sesenta y ocho pesos 15/100 M.N.), está integrado de esta manera:

Concepto	Importe
Equipos y aparatos auditivos	1,936,408.97
Cámaras fotográficas y de video	140,142.32
Otro Mobiliario y equipo educacional	412,316.86
Total	2,488,868.15



S.E.P.
Dirección de Institutos
Tecnológicos Descentralizados
Instituto Tecnológico Superior
del Occidente del Estado
de Hidalgo
13MSU0001S
Dirección General



017

Equipo e Instrumental Médico y De Laboratorio

Al 31 de diciembre de 2019, el Estado Financiero presenta un saldo por la cantidad de \$2'745,549.60 (Dos millones setecientos cuarenta y cinco mil quinientos cuarenta y nueve pesos 60/100 M.N.), de equipo médico y de laboratorio.

Equipo de Transporte

AL 31 de diciembre de 2019, el Estado Financiero presenta un saldo por la cantidad de \$6'340,867.50 (Seis millones trescientos cuarenta mil ochocientos sesenta y siete pesos 50/100 M.N.), de vehículos y equipo terrestre. Se cuenta con catorce vehículos y dos autobuses, relacionado a continuación:

VEHICULO	MODELO	No. DE INV	PROVEEDOR	FACTURA	COSTO
CAMIONETA HILUX	2012	201240047	ALECSA CELAYA S. DE R.L. DE C.V.	AA-01320	270,600.00
SENTRA BLANCO	2008	200820005	NAMI PACHUCA S.A. DE C.V.	28148	169,600.00
TSURU 53	2013	201240046	CENTRO AUTOMOTRIZ DE TULA S.A. DE C.V.	B000000876	126,126.00
TSURU 52	2013	201240045	CENTRO AUTOMOTRIZ DE TULA S.A. DE C.V.	B000000877	126,126.00
TSURU 03	2009	2000820007	NAMI PACHUCA S.A. DE C.V.	28152	116,914.00
TSURU 01	2009	2000820006	NAMI PACHUCA S.A. DE C.V.	28151	116,914.00
AUTOBUS	2003	200320038	ZAPATA CAMIONES S.A. DE C.V.	8989	1,349,000.00
TOYOTA	2008	200082001	ALECSA PACHUCA S. DE R.L. DE C.V.	7542	272,500.00
NISSAN	2003	200520036	CENTRO AUTOMOTRIZ DE TULA S.A. DE C.V.	4178	139,100.00
ASTRA	2007	2000620005	EXCELENCIA AUTOMOTRIZ DE HIDALGO S.A. DE C.V.	V-18048	146,000.00
SENTRA GRIS	2003	200520037	NAMI PACHUCA S.A. DE C.V.	13715	133,600.00
TSURU AZUL	2006	200740001	CENTRO AUTOMOTRIZ DE TULA S.A. DE C.V.	8542	94,000.00
TSURU GUINDA	1998	200740001	AUTOMOTRIZ CENTRAL DE MEXICO S.A. DE C.V.	11210	0
FORD	1997	200420038	RECURSOS MATERIALES		81,922.00
DODGE	1997		RECURSOS MATERIALES	DONACION	
VOLVO AUTUBUS TRANSPORTE	2013	2012220844	CAMIONERA DE TEXCOCO,S.A DE C.V.	TV-199	3,198,465.50
			TOTAL		6'340,867.50

[Handwritten Signature]

Maquinaria, otros equipos y herramientas

Al 31 de diciembre de 2019, \$20'676,103.57 (Veinte millones seiscientos setenta y seis mil ciento tres pesos 57/100 M.N.), que se integra de la siguiente manera:

Concepto	Importe
Maquinaria y equipo Agropecuario	383,150.00
Maquinaria y equipo industrial	16,597,820.07
Sistema de aire acondicionado, calefacción y refrigeración	32,784.30
Equipo de comunicación y telecomunicación	1,767,446.20
Equipos de generación eléctrica	1,027,945.75
Herramientas y máquinas herramientas	548,432.64
Otros equipos	318,524.61
Total	20'676,103.57

Activos Intangibles y diferidos


Activos intangibles

Al 31 de diciembre de 2019, el Estado Financiero presenta un saldo por la cantidad de \$3'941,727.22 (Tres millones novecientos cuarenta y un mil setecientos veintisiete pesos 22/100 M.N.), integrado de la siguiente manera:

Concepto	Importe
Software	511,811.91
Patentes, Marcas y Derechos	4,381.31
Licencias	3,425,534.00
Total	3,941,727.22



S.E.P.
Dirección de Institutos
Tecnológicos Descentralizados
Instituto Tecnológico Superior
del Occidente del Estado
de Hidalgo
13MSU0001S
Dirección General



019

INSTITUTO TECNOLÓGICO SUPERIOR DEL OCCIDENTE DEL ESTADO DE HIDALGO

Estimaciones y Deterioros

Al 31 de diciembre de 2019, el Estado Financiero presenta un saldo Por concepto de depreciación y amortización por un total de \$ 71'606,303.69 (Setenta y un millones seiscientos seis mil trescientos tres pesos 69/100 M.N.), integrada como sigue:

Depreciación Acumulada de Bienes Inmuebles

Al 31 de diciembre de 2019, el Estado Financiero presenta un saldo por la cantidad de \$26'805,535.89 (Veintiséis millones ochocientos cinco mil quinientos treinta y cinco pesos 89/100 M.N.).

Depreciación Acumulada de Infraestructura

Al 31 de diciembre de 2019, el Estado Financiero presenta un saldo por la cantidad de \$656,493.08 (Seiscientos cincuenta y seis mil cuatrocientos noventa y tres pesos 08/100 M.N.).

Depreciación Acumulada de Bienes Muebles

Al 31 de diciembre de 2019, el Estado Financiero presenta un saldo por la cantidad de \$40'681,553.71 (Cuarenta millones seiscientos ochenta y un mil quinientos cincuenta y tres pesos 71/100 M.N.).

Amortización Acumulada de Activos Intangibles

Al 31 de diciembre de 2019 el Estado Financiero presenta un saldo por la cantidad de \$3'462,721.01 (Tres millones cuatrocientos sesenta y dos mil setecientos veintiún pesos 01/100 M.N.).

Otros Activos

NO APLICA EN EL INSTITUTO TECNOLÓGICO SUPERIOR DEL ESTADO DE HIDALGO.

Pasivo

El Estado Financiero al 31 de diciembre de 2019, presenta un saldo en Cuentas por pagar a corto plazo por la cantidad de \$ 6'206,513.49 (Seis millones doscientos seis mil quinientos trece pesos 49/100 M.N.), integrado de la siguiente manera:



S.E.P.
Dirección de Institutos
Tecnológicos Descentralizados
Instituto Tecnológico Superior
del Occidente del Estado
de Hidalgo
TSMIS0001S
Dirección General

[Handwritten signature]
020
*

Servicios Personales por Pagar

El Estado Financiero en su rubro de servicios personales por pagar, al 31 de diciembre de 2019, presenta un saldo por la cantidad de \$1'155,545.14 (Un millón ciento cincuenta y cinco mil quinientos cuarenta y cinco pesos 14 /100 M.N.), integrado de esta manera:

A. Sueldos con un importe de \$ 7,113.06 (Siete mil ciento trece pesos 06/100 M.N.) como sigue:

Fecha	Trabajador	Importe	Concepto
29-ago-17	Cynthia Elizabeth Domínguez León	1,672.03	Nómina retroactiva de Feb-Ago 2017.
29-ago-17	Abigail Martínez Mejía	1,892.36	Nómina retroactiva de Feb-Ago 2017.
08-dic-17	Gladys Lujan Maturano	2,809.17	20 días de gratificación anual 2017.
11-oct-17	Ma de los Ángeles Mendoza	135.82	Nómina 1ra qna de octubre 2019.
10-dic-17	Ismael Trejo Francisco	603.68	Gratificación anual y prima vacacional 2019
	Total:	\$7,113.06	

B. Finiquitos y otras cuentas por pagar con un importe de \$32,252.35 (Treinta y dos mil doscientos cincuenta y dos pesos 35/100 M.N.), otorgados a las siguientes personas:

Fecha	Nombre	Importe	Concepto
11-dic-09	Adriana Meléndez García	4,047.06	Finiquito
11-dic-09	Claudina del Rosal Baltazar	2,645.39	Finiquito
30-oct-14	Raquel Vega García	6,512.72	Finiquito
30-oct-14	Juan Carlos Reyes García	935.31	Finiquito y sueldo
30-oct-14	Crescencio Orlando Urbano Valdez	3,034.68	Finiquito
30-oct-15	Sergio Flores Mera	326.3	Sueldo
16-mar-12	Elías Olguín Durán	544.97	Pago de facturas
20-dic-13	Anamely García Castro	920	Recuperación de gastos
12-dic-14	Rafael Mancera Mendoza	1,623.35	Gratificación anual 20 días 2014
12-dic-14	Claudia Mariana Cruz Peña	44.1	Gratificación anual 20 días 2014
12-dic-14	Gamaliel Ibarra Hernández	310.84	Gratificación anual 20 días 2014

Fecha	Nombre	Importe	Concepto
11-dic-09	Adriana Meléndez García	4,047.06	Finiquito
11-dic-09	Claudina del Rosal Baltazar	2,645.39	Finiquito
30-oct-14	Raquel Vega García	6,512.72	Finiquito
30-oct-14	Juan Carlos Reyes García	935.31	Finiquito y sueldo
30-oct-14	Crescencio Orlando Urbano Valdez	3,034.68	Finiquito
30-oct-15	Sergio Flores Mera	326.3	Sueldo
16-mar-12	Elías Olguín Durán	544.97	Pago de facturas
20-dic-13	Anamely García Castro	920	Recuperación de gastos
12-dic-14	Rafael Mancera Mendoza	1,623.35	Gratificación anual 20 días 2014
12-dic-14	Claudia Mariana Cruz Peña	44.1	Gratificación anual 20 días 2014
12-dic-14	Gamaliel Ibarra Hernández	310.84	Gratificación anual 20 días 2014

c) Seguridad Social y Seguros por Pagar a Corto Plazo con un importe de \$497,019.31 (Cuatrocientos noventa y siete mil diecinueve pesos 31/100 M.N.) de los cuales corresponden a:

Seguridad Social y Seguros	Cantidad	Fecha de pago
Aportaciones al ISSSTE	9,405.12	Se paga Quincenalmente
Aportaciones al FOVISSSTE	348,594.55	Se paga Bimestralmente
Aportaciones al SAR	139,019.64	Se paga Bimestralmente
Total	\$497,019.31	

S.E.P.
Dirección de Institutos
Tecnológicos Descentralizados
Instituto Tecnológico Superior
del Occidente del Estado
de Hidalgo
13MSU0001S
Dirección General

[Handwritten signature]

022

Proveedores

Al 31 de diciembre de 2019, el Estado Financiero presenta un saldo por la cantidad de \$1'333,156.68 (Un millón trescientos treinta y tres mil ciento cincuenta y seis pesos 68/100M.N), integrado como sigue:

NOMBRE DEL PROVEEDOR	IMPORTE
COMERCIO Y DISTRIBUCIÓN UTVM S.A DE C.V.	34
EMILIA GUEVARA RUIZ	12,939.78
INSTITUTO TECNOLÓGICO SUPERIOR DEL ORIENTE DEL ESTADO DE HIDALGO	12,500.00
ROBERTO CASTILLO ANGELES	22,800.00
SUMIPAQ DISTRIBUCIÓN S.A. DE C.V.	68,589.64
JUAN RAMÍREZ OLVERA	13,307.93
ARQBIO INMOBILIARIA Y CONSTRUCTORA S.A. DE C.V.	1,181,215.31
SERVIAGRICOLA DEL VALLE AGROINSUMOS S.P.R. DE R.L.	21,770.00
TOTAL	1,333,156.66

Transferencias Otorgadas por Pagar a Corto Plazo

El Estado Financiero al 31 de diciembre de 2019, presenta un saldo por la cantidad de \$61,000.00 (Sesenta y un mil pesos 00/100 M.N.), integrado de la siguiente manera:

Nombre	Importe
Becas Jefas de Familia CONACYT	61,000.00
Total	\$61,000.00



S.E.P.
Dirección de Institutos
Tecnológicos Descentralizados
Instituto Tecnológico Superior
del Occidente del Estado
de Hidalgo
13MSU0001S
Dirección General

[Handwritten Signature]
023

Retenciones y contribuciones por pagar a corto plazo

El Estado Financiero al 31 de diciembre de 2019, presenta un saldo por la cantidad de \$3'148,845.38 (Tres millones ciento cuarenta y ocho mil ochocientos cuarenta y cinco pesos 38/100 M.N.), integrado de la siguiente manera

Nombre	Importe
ISR Retenido por Sueldos y Salarios	1,825,630.83
10 % ISR Retenido sobre honorarios	18,466.07
SEGURO FOVISTE	671.50
Préstamo ISSSTE	877,233.13
Crédito FOVISSSTE	92,701.81
Impuesto sobre nomina	334,142.04
Total	\$3,148,845.38

Otras cuentas por pagar

Cuentas por Pagar por la cantidad de \$507,966.29 (Quinientos siete mil novecientos sesenta y seis pesos 29/100 M.N.), integrado de la siguiente manera:

Fecha	Recurso	Nombre	Importe
03-oct-14	Fed y Est	Mariano Gabriel Guzmán	115.19
05-ago-14	Propios	Flores Mera Narcizo	1,155.00
29-abr-13	Fed y Est	Rebolledo Avalos German	90
25-abr-16	Fed y Est	Jardín Terranova, S.A. de C.V.	5,800.00
23-feb-17	Fed y Est	Hernández López Rolando Gumaro	2,088.00
11-nov-16	Investigación 8384	Grupo Ruvel, S.A. de C.V.	7,358.11



S.E.P.
Dirección de Institutos
Tecnológicos Descentralizados
Instituto Tecnológico Superior
del Occidente del Estado
de Hidalgo
13MSU0001S
Dirección General

[Handwritten signature]

024

Fecha	Recurso	Nombre	Importe
07-nov-14	Fed y Est	Gabriela Rodríguez Torres	1,740.00
18-nov-14	Fed y Est	Gloria Arce Alamilla	656.16
12-dic-16	Fed y Est	Jaqueline Hernández Velázquez	1,740.00
19-dic-16	Fed y Est	Mota Cornejo Carlos Edder	446.6
28-abr-14	Propios	Maquinaria Agrícola de Hidalgo, S.A. de C.V.	600
31-ago-15	Propios	Martin López Gustavo	935
03-sep-15	Propios	Cruz Mendoza Aarón Iván	245
04-mar-16	Propios	Bravo Cadena Sandra	3,000.00
		Eficiencia en continuidad de negocios	67,061.71
31/12/2018	Fed y Est	Seguro de accidentes personales (AXA Seguros)	160.55
21/11/2018	Fed y Est	Maribel Laguna Vera	270
		Aurea Perea García	50,740.00
21/01/2019	Propios	Luis Ángel Aguilar Lugo	245
2019	Varios	Intereses bancarios por reintegrar	101,279.96
2019	Varios	Economías de convenios por reitegrar	104,977.42
04/09/2019	Propios	Gustavo Castellanos Lugo	1,500.00
31/12/2019	Propios	Sistemas Computacionales y Proyectos	60,575.20
31/12/2019	Operacional	Soluciones avanzadas de impresión	78,978.60
31/12/2019	Operacional	Teléfonos de México S.A. de C.V.	9,196.64
09/12/2019	Propios	Reintegro del fideicomiso 1007 programa de becas nacionales para la educación	5,816.65
31/12/2019	Fed y Est	José María Rodríguez Gómez	1,950.50
		Total	507,966.29



S.E.P.
Dirección de Institutos
Tecnológicos Descentralizados
Instituto Tecnológico Superior
del Occidente del Estado
de Hidalgo
13MSU0001S
Dirección General



025

1. Se informará de manera agrupada los recursos localizados en Fondos de Bienes de Terceros en Administración y/o en Garantía a corto y largo plazo, así como la naturaleza de dichos recursos y sus características cualitativas significativas que les afecten o pudieran afectarles financieramente.

NO APLICA EN EL INSTITUTO TECNOLÓGICO SUPERIOR DEL ESTADO DE HIDALGO

2. Se informará de las demás cuentas de pasivo monto y características significativas que les impacten o pudieran impactarles financieramente.

NO APLICA EN EL INSTITUTO TECNOLÓGICO SUPERIOR DEL ESTADO DE HIDALGO

Patrimonio Contribuido

Donaciones De Capital

AL 31 de diciembre de 2019, El Estado Financiero presenta en este rubro un saldo por la cantidad de \$53'919,201.81 (Cincuenta y tres millones novecientos diez y nueve mil doscientos un peso 81/100 M.N.)


Patrimonio Generado

Resultados De Ejercicios Anteriores

Al 31 de diciembre de 2019, Se han generado \$23'766,627.86 (Veintitrés millones setecientos cincuenta y tres mil seiscientos treinta y siete pesos 82/100 M.N.), integrado de la siguiente manera:



S.E.P.
Dirección de Institutos
Tecnológicos Descentralizados
Instituto Tecnológico Superior
del Occidente del Estado
de Hidalgo
13MSU0001S
Dirección General



026

Concepto	Importe
Ejercicio 2007	-71.19
Ejercicio 2009	6,390.99
Ejercicio 2012	5,887,389.40
Ejercicio 2014	2,485,771.93
Ejercicio 2015	4,995,339.16
Ejercicio 2016	783,164.12
Ejercicio 2017	4,953,730.59
Ejercicio 2018	4,654,912.86
Total	23,766,627.86

RESERVAS

RESERVAS DE PATRIMONIO

Al 31 de diciembre de 2019, El Estado Financiero presenta un saldo por la cantidad de \$8'517,277.35 (Ocho millones quinientos diecisiete mil doscientos setenta y siete pesos 35/100 M.N.).

RESERVAS POR CONTINGENCIA

Al 31 de diciembre de 2019, El Estado Financiero presenta un saldo por la cantidad de \$1'425,396.94 (Un millón cuatrocientos veinticinco mil trescientos noventa y seis pesos 94/100 M.N.).



S.E.P.
Dirección de Institutos
Tecnológicos Descentralizados
Instituto Tecnológico Superior
del Occidente del Estado
de Hidalgo
13MSU0001S
Dirección General

[Handwritten signature]

027

II) NOTAS AL ESTADO DE ACTIVIDADES
Ingresos de Gestión

1. Ingresos

Al 31 de diciembre de 2019 se tiene un gran total de Ingresos Federales, Estatales, Propios, Intereses y Otros ingresos de ejercicios anteriores, por la cantidad de \$84,626,589.68 (Ochenta y cuatro millones seiscientos veinte seis mil quinientos ochenta y nueve pesos 68/100 M.N.), integrados como sigue:

Ingresos Propios

Concepto	Importe
Inscripción	1,049,380.00
Reinscripción	2,849,345.00
Examen de Ingreso	432,450.00
Exámenes Generales de Egreso de la Lic. (EGEL) (1)	689,212.00
Evaluación Segunda Oportunidad	776,475.00
Constancia Escolar	169,320.00
Certificado de Estudios de Licenciatura	120,080.00
Protocolo de Titulación	94,500.00
Titulación	43,475.00
Seminario de Titulación de Licenciatura	3,000.00
Curso Especial u Ordinario Semipresencial	900
Curso de Asignatura de 120 horas o más (Cuota por Alumno)	12,000.00
Cuota de Recuperación por Eventos Regionales y Nacionales	471,455.00
Cuota por curso de extensión, actualización o Educación Continua	2,600.00
Productos agrícolas	1,190,960.00
Curso de Inglés	2,169,600.00
Curso de Asignatura de 75 hasta 89 horas	338,250.00
Curso de Asignatura de 90 hasta 119 horas	84,400.00
Reposición de Credencial	20,735.00
Seguro Estudiantil contra accidentes	555,730.00
Dictamen de Convalidación	4,050.00
Dictamen de equivalencia	2,520.00
Aportación mensual de papelería y fotocopiado	40,016.34
Aportación mensual de cafetería	151,737.70
Cuota por asesoría técnica	1,000.00
Cuota por entrega extemporánea de acervo bibliográfico	5,288.00
Curso de asignatura de hasta 74 horas	237,200.00
Congreso /Simposio	12,001.00
Total	11,527,680.04



S.E.P.
Dirección de Institutos
Tecnológicos Descentralizados
Instituto Tecnológico Superior
del Occidente del Estado
de Hidalgo
13MSU0001S
Dirección General

[Handwritten signature]
X

028

Subsidios

La cantidad de \$69'661,842 (Sesenta y nueve millones seiscientos sesenta y un mil ochocientos cuarenta y dos pesos 00/100 M.N.), al 31 de diciembre de 2019, integrado de la siguiente manera:

Concepto	Importe
Subsidio de la Federación	34,790,122.00
Subsidio de Gobierno del Estado de Hidalgo	34,790,121.00
Total	69,580,243.00

Otros Ingresos y Beneficios

Convenio con la Federación

La cantidad de \$2'651,998.00 (Dos millones seiscientos cincuenta y un mil novecientos noventa y ocho pesos 00/100 M.N.), al 31 de diciembre de 2019, integrado de la siguiente manera:

Concepto	Importe
PRODEP 2018 FEDERAL	710,800.00
PROGRAMA PARA LA INCLUSIÓN Y LA EQUITATIVA EDUCATIVA PIEE 2018	1,189,000.00
PROYECTO DE INVESTIGACIÓN 2018 (4 PROYECTOS)	173,198.00
CONACYT C-2911 56/ITSOEH-C3/2018 MADRES JEFAS DE FAMILIA	63,000.00
CITNOVA JORNADA NACIONAL DEL CONOCIMIENTO HGO 2019	12,000.00
PIEE 2019 FEDERAL	504,000.00
Total	2,651,998.00



S.E.P.
Dirección de Institutos
Tecnológicos Descentralizados
Instituto Tecnológico Superior
del Occidente del Estado
de Hidalgo
13MSU0001S
Dirección General

[Handwritten signature]
X

029

INSTITUTO TECNOLÓGICO SUPERIOR DEL OCCIDENTE DEL ESTADO DE HIDALGO

Presenta un total de \$866,668.64 (Ochocientos sesenta y seis mil seiscientos sesenta y ocho pesos 64/100 M.N.), al 31 de diciembre de 2019, corresponde a intereses bancarios ganados y a recursos extraordinarios de ejercicios anteriores de la federación y de empresas privadas

Concepto	Importe
Intereses bancarios ganados	48,123.41
Otros Ingresos y Beneficios Varios	818,545.23
Total	\$866,668.64

Gastos y Otras Pérdidas:

Egresos

Servicios Personales

En el rubro de Servicios Personales, al 31 de diciembre de 2019, presenta un importe ejercido de \$ 58'545,782.04 (Cincuenta y ocho millones quinientos cuarenta y cinco mil setecientos ochenta y dos pesos 04/100 M.N.).

Materiales Y Suministros

En el rubro de Materiales y Suministros, al 31 de diciembre de 2019, presenta un importe ejercido de \$3'912,201.32 (Tres millones novecientos doce mil doscientos un pesos 32/100 M.N.).

Servicios Generales

En el rubro de Servicios Generales, al 31 de diciembre de 2019, presenta un importe ejercido de \$15'025,817.74 (Quince millones veinte cinco mil ochocientos diecisiete 74/100 M.N.).

Ayudas sociales

En el rubro de Ayudas Sociales, al 31 de diciembre de 2019, presenta un importe ejercido de \$98,215.49 (Noventa y ocho mil doscientos quince mil pesos 49/100 M.N.).

Estimaciones, Depreciaciones, Deterioros

En el rubro de Estimaciones, Depreciaciones, Deterioros, al 31 de diciembre de 2019, presenta un importe ejercido de \$3'332,321.02 (Tres millones trescientos treinta y dos mil trescientos veintiún mil pesos 02/100 M.N.).

Otros gastos

En el rubro de Otros gastos, al 31 de diciembre de 2019, presenta un importe ejercido de \$24,039.20 (Veinticuatro mil treinta y nueve pesos 20/100 M.N.).

III) NOTAS AL ESTADO DE VARIACIÓN EN LA HACIENDA PÚBLICA

Patrimonio Neto al Final del Ejercicio Anterior (Patrimonio Contribuido) Un total de \$45'473,399.38 (Cuarenta y cinco millones cuatrocientos setenta y tres mil trescientos noventa y nueve pesos 38/100 M.N.).

Variaciones de la Hacienda: Un total de \$6'231,822.42 (Seis millones doscientos treinta y un mil ochocientos veintidós pesos 42/100 M.N.) el cual pertenece a Resultados del Ejercicio (Ahorro/Desahorro), Resultado de Ejercicios Anteriores y de Reservas.

Patrimonio Neto Final del Ejercicio 2018: El importe total neto es de \$79'844,455.60 (Setenta y nueve millones ochocientos cuarenta y cuatro mil cuatrocientos cincuenta y cinco pesos 60/100 M.N.).

Cambios en la Hacienda Pública/Patrimonio: El importe total neto es de \$8'445,802 (ocho millones cuatrocientos cuarenta y cinco mil ochocientos dos pesos 00/100 M.N.) al 31 de diciembre de 2019.

Variaciones de la Hacienda: Un total de \$3'688,213 (Tres millones seiscientos ochenta y ocho mil doscientos trece pesos 00/100 M.N.), el cual pertenece al Resultado del Ejercicio (Ahorro/Desahorro).

Saldo Neto en la Hacienda Pública: El importe total neto es de \$90'469,639 (Noventa millones cuatrocientos sesenta y nueve mil seiscientos treinta y nueve pesos 00/100 M.N.) al 31 de diciembre de 2019

IV) NOTAS AL ESTADO DE FLUJOS DE EFECTIVO

Efectivo y equivalentes

1. El análisis de los saldos inicial y final que figuran en la última parte del Estado de Flujo de Efectivo en la cuenta de efectivo y equivalentes es como sigue:

Concepto	2019	2018
Efectivo en Bancos –Tesorería	\$33'286,738.89	\$33'286,738.89
Efectivo en Bancos- Dependencias	0.00	0.00
Inversiones temporales (hasta 3 meses)	0.00	0.00
Fondos con afectación específica	0.00	0.00
Depósitos de fondos de terceros y otros	0.00	0.00
Total de Efectivo y Equivalentes	\$33'286,738.89	\$33'286,738.89



S.E.P.
Dirección de Institutos
Tecnológicos Descentralizados
Instituto Tecnológico Superior
del Occidente del Estado
de Hidalgo
13MSU0001S
Dirección General

[Handwritten signature]

031

2. Las adquisiciones de bienes muebles e inmuebles presentan un saldo total de 12'858,637.52 (Doce millones ochocientos cincuenta y ocho mil seiscientos treinta y siete pesos 52/100) al 31 de diciembre de 2019.

ADQUISICIONES DE ACTIVO FIJO		
BIENES INMUEBLES		
CUENTA	RECURSO	IMPORTE
EDIFICIO	ESTATAL	10,433,965.29
SUBTOTAL		10,433,965.29
BIENES MUEBLES		
BIENES INFORMÁTICOS	PIFIT 2015	718,548.08
BIENES INFORMÁTICOS	PRODEP 2018	369,432.37
BIENES INFORMÁTICOS	INGRESOS PROPIOS	176,296.13
MUEBLES DE OFICINA Y ESTANTERIA	PRODEP 2018	11,648.69
MUEBLES DE OFICINA Y ESTANTERIA	INGRESOS PROPIOS	67,396.00
EQUIPOS Y APARATOS AUDIOVISUALES	PRODEP 2018	50,876.81
EQUIPOS Y APARATOS AUDIOVISUALES	INGRESOS PROPIOS	278,237.60
HERRAMIENTAS Y MAQUINAS -HERRAMIENTAS	INGRESOS PROPIOS	46,014.46
EQUIPO DE ADMINISTRACIÓN	INGRESOS PROPIOS	197,565.62
SISTEMAS DE AIRE ACONDICIONADO	INGRESOS PROPIOS	14,790.00
SUBTOTAL		1,930,805.76
BIENES INTANGIBLES		
SISTEMAS DE AIRE ACONDICIONADO	INGRESOS PROPIOS	14,790.00
LICENCIAS INFORMÁTICAS E INTELECTUALES	INGRESOS PROPIOS	493,866.47
SUBTOTAL		508,656.47
TOTAL		12,873,427.52



S.E.P.
Dirección de Institutos
Tecnológicos Descentralizados
Instituto Tecnológico Superior
del Occidente del Estado
de Hidalgo
13MSU0001S
Dirección General

[Handwritten signature]

032

3. Conciliación de los Flujos de Efectivo Netos de las Actividades de Operación y la cuenta de Ahorro/Desahorro antes de Rubros Extraordinarios. A continuación se presenta la elaboración de la conciliación

Concepto	2019	2018
Origen de los Recursos	83,775,936.53	75'901,537.98
(-) Aplicaciones de Los Recursos	81,374,208.42	79'793,893.11
(=) Ahorro/Desahorro antes de rubros Extraordinarios	2,401,728.11	-3'892,355.13
(+) Existencia en Efectivos <i>saldo inicial</i>	33,286,738.89	37'676,041.28
(=) Total de Recursos	35,688,467.00	33'783,686.15
(-) Incremento al activo	1,706,124.15	496,947.26
(-) Disminución al pasivo	0.00	0
(-) Disminución al patrimonio	0.00	0
(+) Incremento al pasivo	0.00	0
(+) Disminución del Activo	0.00	0
(+) Incremento al patrimonio	0.00	0
(=) Total de Existencia en Efectivo al 31 de diciembre de 2019	33,982,342.85	33,286,738.89



S.E.P.
Dirección de Institutos
Tecnológicos Descentralizados
Instituto Tecnológico Superior
del Occidente del Estado
de Hidalgo
13MSU0001S
Dirección General

[Handwritten signature]

033

V) CONCILIACIÓN ENTRE LOS INGRESOS PRESUPUESTARIOS Y CONTABLES, ASÍ COMO ENTRE LOS EGRESOS PRESUPUESTARIOS Y LOS GASTOS CONTABLES

La conciliación se presentará atendiendo a lo dispuesto por la Acuerdo por el que se emite el formato de conciliación entre los ingresos presupuestarios y contables, así como entre los egresos presupuestarios y los gastos contables.

Cuenta Pública 2019		
INSTITUTO TECNOLÓGICO SUPERIOR DEL OCCIDENTE DEL ESTADO DE HIDALGO		
Conciliación entre los Ingresos Presupuestarios y Contables		
Correspondiente del 01 de enero al 31 de diciembre del 2019		
(Cifras en pesos)		
1. Total de Ingresos Presupuestarios		83,775,936.53
2. Más Ingresos Contables No Presupuestarios		850,653.15
2.1	Ingresos Financieros	48,123.41
2.2	Incremento por Variación de Inventarios	0.00
2.3	Disminución del Exceso de Estimaciones por Pérdida o Deterioro u Obsolescencia	0.00
2.4	Disminución del exceso de provisiones	0.00
2.5	Otros ingresos y beneficios varios	802,529.74
2.6	Otros Ingresos Contables No Presupuestarios	0.00
3. Menos Ingresos Presupuestarios No contables		0.00
3.1	Aprovechamientos Patrimoniales	0.00
3.2	Ingresos Derivados de Financiamientos	0.00
3.3	Otros Ingresos Presupuestarios No Contables	0.00
4. Total de Ingresos Contables (4 = 1 + 2 - 3)		84,626,589.68



S.E.P.
Dirección de Institutos
Tecnológicos Descentralizados
Instituto Tecnológico Superior
del Occidente del Estado
de Hidalgo
13MSU001S
Dirección General

[Handwritten signature]

034

Cuenta Pública 2019		
INSTITUTO TECNOLÓGICO SUPERIOR DEL OCCIDENTE DEL ESTADO DE HIDALGO		
Conciliación entre los Egresos Presupuestarios y Contables		
Correspondiente del 01 de enero al 31 de diciembre del 2019		
(Cifras en pesos)		
1. Total de Egresos Presupuestarios		79,288,140.74
2. Menos Egresos Presupuestarios No Contables		1,706,124.15
2.1	Materia Primas y Materiales de Producción y Comercialización	0.00
2.2	Materiales y Suministros	0.00
2.3	Mobiliario y Equipo de Administración	822,338.81
2.4	Mobiliario y Equipo Educativo y Recreativo	311,505.61
2.5	Equipo e Instrumental Médico y de Laboratorio	17,608.80
2.6	Vehículos y Equipo de Transporte	0.00
2.7	Equipo de Defensa y Seguridad	0.00
2.8	Maquinaria, Otros Equipos y Herramientas	60,804.46
2.9	Activos Biológicos	0.00
2.1	Bienes Inmuebles	0.00
2.11	Activos Intangibles	493,866.47
2.12	Obra pública en Bienes de Dominio Público	0.00
2.13	Obra pública en Bienes Propios	0.00
2.14	Acciones y Participaciones de Capital	0.00
2.15	Compra de Títulos y Valores	0.00
2.16	Concesión de Préstamos	0.00
2.17	Inversiones en Fideicomisos, Mandatos y Otros Análogos	0.00
2.18	Provisiones para Contingencias y Otras Erogaciones Especiales	0.00
2.19	Amortización de la Deuda Pública	0.00
2.2	Adeudos de Ejercicios Fiscales Anteriores (ADEFAS)	0.00
2.21	Otros Egresos Presupuestales No Contables	0.00



S.E.P.
 Dirección de Institutos
 Tecnológicos Descentralizados
 Instituto Tecnológico Superior
 del Occidente del Estado
 de Hidalgo
 13MSU0001S
 Dirección General

[Handwritten Signature]
 035

3. Más Gastos Contables No Presupuestarios			3,356,360.22
3.1	Estimaciones, Depreciaciones, Deterioros, Obsolescencia y Amortizaciones	3,332,321.02	
3.2	Provisiones	0.00	
3.3	Disminución de Inventarios	0.00	
3.4	Aumento por Insuficiencia de Estimaciones por Pérdida o Deterioro u Obsolescencia	0.00	
3.5	Aumento por Insuficiencia de Provisiones	0.00	
3.6	Otros Gastos	24,039.20	
3.7	Otros Gastos Contables No Presupuestarios	0.00	
4. Total de Gasto Contable (4 = 1 - 2 + 3)			80,938,376.81



S.E.P.
Dirección de Institutos
Tecnológicos Descentralizados
Instituto Tecnológico Superior
del Occidente del Estado
de Hidalgo
13MSU0001S
Dirección General

[Handwritten signature]

036

b) NOTAS DE MEMORIA (CUENTAS DE ORDEN)

Cuentas de Orden Contables y Presupuestarias:

Contables:

Valores	NO APLICA
Emisión de obligaciones	NO APLICA
Avales y garantías	NO APLICA
Juicios	NO APLICA

Presupuestarias:

Presupuesto de ingresos estimada

El presupuesto estimado total de Ingresos del ejercicio 2019 es por la cantidad de \$77'309,749.00 (Setenta y siete millones trescientos nueve mil setecientos cuarenta y nueve pesos 00/100 M.N.).

Presupuesto de ingresos por ejecutar

El presupuesto por ejecutar total de Ingresos del ejercicio 2019 es por la cantidad de \$0.00 (Cero pesos 00/100 M.N.).

Modificaciones a la Ley de Ingresos

Al 31 de diciembre de 2019 las modificaciones a la Ley de Ingresos del ejercicio 2019 es por la cantidad de \$6'466,187.53 (Seis millones cuatrocientos sesenta y seis mil ciento ochenta y siete pesos 53/100 M.N.).

Ley de ingresos devengada

Al 31 de diciembre de 2019 el presupuesto devengado total de Ingresos del ejercicio 2019 es por la cantidad de \$83'775,936.53 (Ochenta y tres mil setecientos setenta y cinco mil novecientos treinta y seis pesos 53/100 M.N.).

[Handwritten signature]

Ley de ingresos recaudada

Al 31 de diciembre de 2019, el Estado Financiero presenta un saldo por la cantidad de \$83'775,936.53 (Ochenta y tres millones setecientos setenta y cinco mil novecientos treinta y seis pesos 53/100 M.N.).

Presupuesto de egresos aprobado

Al 31 de diciembre de 2019, el Estado Financiero presenta un saldo por la cantidad de \$77'309,749.00 (Setenta y siete millones trescientos nueve mil setecientos cuarenta y nueve pesos 00/100 M.N.).

Presupuesto de egresos por ejercer

Al 31 de diciembre de 2019, el Estado Financiero presenta un saldo por la cantidad \$4'461,179.86 (Cuatro millones cuatrocientos sesenta y un mil ciento setenta y nueve pesos 86/100 M.N.).

Modificaciones al Presupuesto de egresos por ejercer

Al 31 de diciembre de 2019, el Estado Financiero presenta un saldo por la cantidad \$6'466,187.53 (Seis millones cuatrocientos sesenta y seis mil ciento ochenta y siete pesos 53/100 M.N.).

Presupuesto de egresos comprometido

Al 31 de diciembre de 2019, el Estado Financiero presenta un saldo por la cantidad de \$79'314,756.67 (Setenta y nueve millones trescientos catorce mil setecientos cincuenta y seis pesos 67/100 M.N.).

Presupuesto de egresos devengado

Al 31 de diciembre de 2019, el Estado Financiero presenta un saldo por la cantidad de \$79'288,140.74 (Setenta y nueve millones doscientos ochenta y ocho mil ciento cuarenta pesos 75/100 M.N.).

Presupuesto de egresos ejercido

Al 31 de diciembre de 2019, el Estado Financiero presenta un saldo por la cantidad de \$78,953,964.74 (Setenta y ocho millones novecientos cincuenta y tres mil novecientos sesenta y cuatro pesos 74/100 M.N.).

Presupuesto de egresos pagado

Al 31 de diciembre de 2019, el Estado Financiero presenta un saldo por la cantidad de \$76'999,644.15 (Setenta y seis millones novecientos noventa y nueve mil seiscientos cuarenta y cuatro pesos 15/100 M.N.).

c) NOTAS DE GESTIÓN ADMINISTRATIVA

1. Introducción

El objetivo del presente documento es la revelación del contexto y de los aspectos económicos-financieros más relevantes que influyeron en las decisiones del periodo, y que deberán ser considerados en la elaboración de los Estados Financieros para la mayor comprensión de los mismos y sus particularidades. De esta manera, se informa y explica la respuesta del gobierno a las condiciones relacionadas con la información financiera de cada período de gestión; además, de exponer aquellas políticas que podrían afectar la toma de decisiones en períodos posteriores.

2. Panorama Económico y Financiero

El Instituto opera con Recursos Federales y Estatales, en cantidades iguales, de acuerdo con el Programa Operativo Anual y la calendarización federal y estatal autorizados, así como con recursos propios.

3. Autorización e Historia

a) El Instituto Tecnológico Superior del Occidente del Estado de Hidalgo fue creado mediante decreto, de acuerdo con la publicación del Periódico Oficial del día 21 de agosto del año 2000. A la fecha se ha reformado en tres ocasiones, la primera reforma es del 17 de Junio de 2002; publicada en el Periódico Oficial del Estado de fecha 24 de Junio de 2002, la segunda reforma es del 16 de Junio de 2005; publicada en el Periódico Oficial del Estado de fecha 20 de Junio de 2005 y la tercera reforma de fecha 31 de Julio de 2006, publicada en el Periódico Oficial del Estado 21 de Agosto de 2006.

b) En el Ejercicio 2019 no se efectuaron cambios representativos en su Estructura Orgánica.

4. Organización y Objeto Social

a) OBJETO SOCIAL

Impartir e impulsar la Educación Superior Tecnológica, así como realizar investigación científica y Tecnológica en la Entidad, que contribuya a elevar la calidad académica, vinculándola con las necesidades de desarrollo de la región Estatal y Nacional.

b) PRINCIPAL ACTIVIDAD

Impartir educación Tecnológica Superior en el Estado de Hidalgo

c) EJERCICIO FISCAL

Ejercicio fiscal es 2019

d) RÉGIMEN JURÍDICO

El ITSOEH es un Organismo Público Descentralizado de la Administración Pública Estatal, con personalidad jurídica y patrimonio propio, sectorizado a la Secretaría de Educación Pública de Hidalgo.

El ITSOEH forma parte del Sistema de Educación Superior del Estado de Hidalgo, y atiende el modelo educativo del Subsistema de Educación de Institutos Tecnológicos Descentralizados, con apego a las normas, políticas y lineamientos establecidos de común acuerdo, entre las Autoridades Educativas Estatales y Federales.

e) CONSIDERACIONES FISCALES DEL ENTE ITSOEH

Tiene como obligación Federal retener Impuesto sobre la renta por concepto de salarios, asimilados a salarios y a personas físicas que tributan bajo el régimen de prestador de servicios profesionales y arrendamiento que realicen operaciones con nuestra Institución.

Es contribuyente de la obligación Estatal del pago de impuesto sobre nóminas.

ITSOEH no realiza pagos por concepto de asimilados a salarios por lo que deberá considerarse la disminución de la obligación fiscal.

f) ESTRUCTURA ORGANIZACIONAL BÁSICA

CISCMERDE autoriza modificación al nombre de cinco áreas, mediante el oficio número CISCMERDE/744/18 de fecha 09 de octubre del 2018, quedando como sigue:

DIRECTOR GENERAL

DIRECCIONES:

- Dirección académica y de Investigación
- Dirección de Planeación y vinculación

SUBDIRECCIONES:

- Subdirección Académica
- Subdirección Posgrado e Investigación
- Subdirección de Vinculación y asuntos jurídicos
- Subdirección de Planeación
- Subdirección de Servicios Administrativos



S.E.P.
Dirección de Institutos
Tecnológicos Descentralizados
Instituto Tecnológico Superior
del Occidente del Estado
de Hidalgo
13MSU0001S
Dirección General

[Handwritten signature]

040

JEFATURAS DE DIVISIÓN:

- Jefe de División de Ingeniería Industrial
- Jefe de División de Ingeniería Industrias Alimentarias
- Jefe de División de Ingeniería Electromecánica
- Jefe de División de Ingeniería Informática
- Jefe de División Ingeniería Sistemas Computacionales
- Jefe de División Ingeniería Gestión Empresarial
- Jefe de División Arquitectura

JEFATURAS DE DEPARTAMENTO:

- Departamento de Desarrollo Académico
- Departamento de Innovación Tecnológica
- Departamento de Ciencias Básicas
- Departamento de vinculación
- Departamento de Difusión, Cultura y Deporte
- Departamento de Residencias Profesionales y Servicio Social
- Departamento de Planeación y Programación
- Departamento de Estadística y Evaluación
- Departamento de Control Escolar
- Departamento de desarrollo de Personal
- Departamento de Recursos Financieros
- Departamento de Recursos Materiales

g) FIDEICOMISOS, MANDATOS Y ANÁLOGOS DE LOS CUALES ES FIDEICOMITENTE O FIDUCIARIO
NO APLICA



S.E.P.
Dirección de Institutos
Tecnológicos Descentralizados
Instituto Tecnológico Superior
del Occidente del Estado
de Hidalgo
13MSU0001S
Dirección General

[Handwritten signature]
*

041

5. Bases de Preparación de los Estados Financieros

- Si se ha observado la normatividad emitida por el CONAC y las disposiciones legales aplicables.
- Si se consideran los postulados básicos de contabilidad Gubernamental
- El Instituto se encuentra armonizado en su registro contable y presupuestal de acuerdo a la Ley General de Contabilidad Gubernamental y disposiciones del Consejo Nacional de Armonización Contable (CONAC), utilizando para el registro contable y presupuestal el programa "Sistema de Armonización Contable Gubernamental" (SACG.NET versión 1911), y se encuentra en fase de implementación el aplicativo Bienes Patrimoniales por parte del área de Recursos Materiales.

6. Políticas de Contabilidad Significativas

- a) En proceso. El valor de inventarios de bienes inmuebles, muebles e intangibles que reflejan nuestros Estados Financieros es a valor histórico.
- b) Contamos con una reserva de Contingencia de \$1'425,396.94 y una reserva Patrimonial de \$8'517,277.35 para proyectos.
- c) En el ejercicio 2019 se realiza el cálculo y registro de la depreciación y amortización de los bienes inmuebles, muebles y de intangibles, de las adquisiciones y donaciones que acuerdo a los porcentajes de publicados en el Periódico Oficial del 3 de Septiembre de 2012.

7. Posición en Moneda Extranjera y Protección por Riesgo Cambiario

NO APLICA EN EL INSTITUTO TECNOLÓGICO SUPERIOR DEL ESTADO DE HIDALGO

8. Reporte Analítico del Activo

- a) La vida útil y los porcentajes de depreciación, deterioro o amortización de los activos inmuebles, muebles e intangibles, son considerados de acuerdo a los establecidos por el Consejo de Armonización Contable en su "Guía de Vida Útil Estimada y Porcentajes de Depreciación", publicada en el Periódico Oficial del 3 de Septiembre de 2012. las bajas de activos por depreciación al 100%, deterioro, etc. actualmente aún no se refleja en libros, pero, Recursos Materiales se encuentra trabajando para que una vez autorizado se proceda a realizar las bajas en libros que correspondan.
- b) El área de recursos materiales evalúa las necesidades y controla la administración de activos del Instituto y se encuentra en proceso de implementación del aplicativo Bienes Patrimoniales en el Programa SAACG.NET de INDETEC
- c) las bajas de activos tangibles e intangibles por depreciación al 100%, deterioro, etc. actualmente aún no se refleja en libros, el área de Recursos Materiales se encuentra en proceso de determinar las bajas, con la finalidad de que una vez autorizado se proceda a realizar las bajas en libros que correspondan y los cifras en el Estado Financieros presente cifras en el Activo Fijo más reales y actualizadas.

9. Fideicomisos, Mandatos y Análogos

NO APLICA EN EL INSTITUTO TECNOLÓGICO SUPERIOR DEL ESTADO DE HIDALGO

10. Reporte de la Recaudación

El Instituto Tecnológico Superior Del Occidente Del Estado De Hidalgo recaudo un total de \$84'626,589.68 M/N (Ochenta y cuatro millones seiscientos veinte seis mil quinientos ochenta y nueve pesos 68/100 M/N) al 31 de diciembre del 2019 desagregado a continuación

FUENTE DE RECAUDACIÓN	MONTO	SUBTOTAL	TOTAL
INGRESOS PROPIOS	11,527,680.04		
INGRESOS FEDERALES	34,790,122.00		
INGRESOS FISCALES	34,790,121.00		
CONVENIOS	2,651,998.00		
APOYO RESIDENCIAS PROFESIONALES	16,015.49		
EST-ECONOMÍAS E INTERESES INHIFHEPIT 2015 EQ BIBLIOTECA	725,876.87		
SUB TOTAL		84,501,813.40	
OTROS INGRESOS Y BENEFICIOS	48,123.41		
ING. DE EJERCICIOS ANTERIORES	76,652.87		
SUBTOTAL		124,776.28	
GRAN TOTAL			84,626,589.68

11. Información sobre la Deuda y el Reporte Analítico de la Deuda

El Instituto no tiene deuda

NO APLICA EN EL INSTITUTO TECNOLÓGICO SUPERIOR DEL ESTADO DE HIDALGO

12. Calificaciones otorgadas

NO APLICA EN EL INSTITUTO TECNOLÓGICO SUPERIOR DEL ESTADO DE HIDALGO



S.E.P.
Dirección de Institutos
Tecnológicos Descentralizados
Instituto Tecnológico Superior
del Occidente del Estado
de Hidalgo
13MSU0001S
Dirección General



043

13. Proceso de Mejora

a) Políticas de control interno

El ITSOEH, se rige por el modelo de control interno COSO, unificándose con el modelo adoptado por la Secretaría de la Contraloría del Estado de Hidalgo, el cual hace referencia a las Normas Generales de Control Interno, publicadas en el Periódico Oficial del 8 de Noviembre de 2010. Contemplando las siguientes normas: Ambiente de Control, Evaluación de riesgos. Actividades de control, Información y comunicación y Supervisión.

ITSOEH mantiene a la fecha la certificación ISO9001QS emitida por la empresa IQS Corporation, S.A. de C.V., Mediante su sistema de Gestión de Calidad, el Instituto se rige por el mapa de procesos, el cual refleja su secuencia e interrelación, plasmado en el Manual de Calidad Versión 08, el cual comprende las etapas: Control Escolar, Formación Educativa, Posgrado, Servicio Social y Residencia Profesional y Titulación. Las áreas administrativas interrelacionadas en el mapa de procesos son: Compras y Personal.

El ITSOEH, cuenta con un Comité de Calidad, con un Comité de Normatividad y una Normatividad Interna y un Comité de Control Interno.

El Comité de Control Interno en fechas reciente ha realizado trabajos relativos al seguimiento de la documentación administrativa con el afán de mejorar los tiempos y la calidad de información que se captará en cada uno de los momentos contables en el sistema.

b) Medidas De Desempeño Financiero, Metas y Alcance

Al 31 de diciembre de 2019, el Sistema de Facturación Electrónica CONTPAQ y Electrónico de Nóminas (NOI), se encuentran totalmente implementados y funcionando, el "Sistema Armonizado de Contabilidad Gubernamental" SACG.NET; se encuentra en operación en su versión más reciente 1911, se encuentra en desarrollo la parte correspondiente a bienes patrimoniales por parte del área de Recursos materiales. El área de Recursos Financieros se encuentra en proceso de desarrollar en conjunto con Académicos de la carrera de Ing. En Sistemas Computacionales el programa para el "Pago referenciado", con la finalidad de iniciar con el nuevo sistema de cobro de ingresos propios en el ejercicio 2020; una vez solucionado y asignado un servidor por parte del área de Soporte Técnico. Fijándose el área Administrativa como metas y alcance: Mejorar en materia de Contabilidad Gubernamental, en cuanto a calidad, oportunidad, eficacia y eficiencia, obtener información financiera oportuna y de calidad que le permita la mejor toma de decisiones a la Alta Dirección, cumplir en materia de transparencia y presentación de cuenta pública, aprovechamiento óptimo de los recursos Federales, Estatales y Propios, custodiar, registrar y valorar el Patrimonio de manera correcta y oportuna, proporcionar servicio de calidad a alumnos y público en general, y dar cumplimiento en su totalidad a las disposiciones que marca la Ley General de Contabilidad Gubernamental y demás normatividad aplicable.

ITSOEH se fija como otra de sus metas, obtener mejores prácticas en lo relativo a la información contable, presupuestal y programática.

14. Información por Segmentos

NO APLICA EN EL INSTITUTO TECNOLÓGICO SUPERIOR DEL ESTADO DE HIDALGO

15. Eventos Posteriores al Cierre

NO APLICA EN EL INSTITUTO TECNOLÓGICO SUPERIOR DEL ESTADO DE HIDALGO

16. Partes Relacionadas

No existen partes relacionadas que pudieran ejercer influencia significativa sobre la toma de decisiones financieras y operativas.


“Bajo protesta de decir verdad declaramos que los Estados Financieros y sus Notas son razonablemente correctos y responsabilidad del emisor”

Autorizó



L.A.I. ATILANO RODOLFO RODRÍGUEZ PÉREZ
PRESIDENTE DE LA JUNTA DIRECTIVA DEL ITSOEH

Revisó



MTRO. LUIS ARMANDO OFFICER ARTEAGA
DIRECTOR GENERAL


Elaboró



LIC. NOÉ ISRAEL AZREITIA GARCÍA
SUBDIRECTOR DE SERVICIOS ADMINISTRATIVOS



S.E.P.
Dirección de Institutos
Tecnológicos Descentralizados
Instituto Tecnológico Superior
del Occidente del Estado
de Hidalgo
13MSU0001S
Dirección General



045



Cuenta Pública 2019
INSTITUTO TECNOLÓGICO SUPERIOR DEL OCCIDENTE DEL ESTADO DE HIDALGO
Estado Analítico del Activo
Del 1 de Enero al 31 de Diciembre de 2019
(Pesos)

Concepto	Saldo Inicial	Cargos del Periodo	Abonos del Periodo	Saldo Final	Variación del Periodo
	1	2	3	4=(1+2-3)	(4-1)
ACTIVO					
Activo Circulante	33,382,864	245,680,061	244,995,264	34,067,661	684,797
Efectivo y Equivalentes	33,286,739	157,262,847	156,567,243	33,982,343	695,604
Derechos a Recibir Efectivo o Equivalentes	96,125	88,235,610	88,246,417	85,318	-10,807
Derechos a Recibir Bienes o Servicios	0	181,605	181,605	0	0
Inventarios	0	0	0	0	0
Almacenes	0	0	0	0	0
Estimación por Pérdida o Deterioro de Activos Circulantes	0	0	0	0	0
Otros Activos Circulantes	0	0	0	0	0
Activo No Circulante	55,344,503	12,584,473	5,320,484	62,608,492	7,263,989
Inversiones Financieras a Largo Plazo	0	0	0	0	0
Derechos a Recibir Efectivo o Equivalentes a Largo Plazo	0	0	0	0	0
Bienes Inmuebles, Infraestructura y Construcciones en Proceso	70,486,942	10,433,965	0	80,920,907	10,433,965
Bienes Muebles	47,695,521	1,656,641	0	49,352,162	1,656,641
Activos Intangibles	3,447,861	493,866	0	3,941,727	493,866
Depreciación, Deterioro y Amortización Acumulada de Bienes	-66,285,820	0	5,320,484	-71,606,304	-5,320,484
Activos Diferidos	0	0	0	0	0
Estimación por Pérdida o Deterioro de Activos no Circulantes	0	0	0	0	0
Otros Activos no Circulantes	0	0	0	0	0
TOTAL DEL ACTIVO	88,727,367	258,264,534	250,315,748	96,676,153	7,948,786

"Bajo protesta de decir verdad declaramos que la Información Financiera Contable, Presupuestaria o Programática presentada es correcta y es responsabilidad del emisor".

Autorizó

Revisó

Elaboró

L.A.I. Atilano Rodolfo Rodríguez Pérez
Presidente De La Junta Directiva Del ITSOEH

Mtro. Luis Armando Officer Arteaga
Director General



Lic. Noé Israel Azpeitia García
Subdirector De Servicios Administrativos




Cuenta Pública 2019
INSTITUTO TECNOLÓGICO SUPERIOR DEL OCCIDENTE DEL ESTADO DE HIDALGO
 Estado Analítico de la Deuda y Otros Pasivos
 Del 1 de Enero al 31 de Diciembre de 2019
 (Pesos)


Denominación de las Deudas	Moneda de Contratación	Institución o País Acreedor	Saldo Inicial del Periodo	Saldo Final del Periodo
DEUDA PÚBLICA				
Corto Plazo				
Deuda Interna				
Instituciones de Crédito	Peso	México	0	0
Títulos y Valores	Peso	México	0	0
Arrendamientos Financieros	Peso	México	0	0
Deuda Externa				
Organismos Financieros Internacionales	Peso	México	0	0
Deuda Bilateral	Peso	México	0	0
Títulos y Valores	Peso	México	0	0
Arrendamientos Financieros	Peso	México	0	0
Subtotal a Corto Plazo			0	0
Largo Plazo				
Deuda Interna				
Instituciones de Crédito	Peso	México	0	0
Títulos y Valores	Peso	México	0	0
Arrendamientos Financieros	Peso	México	0	0
Deuda Externa				
Organismos Financieros Internacionales	Peso	México	0	0
Deuda Bilateral	Peso	México	0	0
Títulos y Valores	Peso	México	0	0
Arrendamientos Financieros	Peso	México	0	0
Subtotal a Largo Plazo			0	0
Otros Pasivos	Peso	México	8,882,911	6,206,513
Total de Deuda y Otros Pasivos			8,882,911	6,206,513

"Bajo protesta de decir verdad declaramos que la Información Financiera Contable, Presupuestaria o Programática presentada es correcta y es responsabilidad del emisor".

Autorizó

 L.A.I. Atilano Rodolfo Rodríguez Pérez
 Presidente De La Junta Directiva Del ITSOEH

Revisó

 Mtro. Luis Armando Officer Arteaga
 Director General



S.E.P.
 Dirección de Institutos
 Tecnológicos Descentralizados
 Instituto Tecnológico Superior
 del Occidente del Estado
 de Hidalgo
 13MSU0001S
 Dirección General

Elaboró

 Lic. Noé Israel Azpeitia Garcia
 Subdirector De Servicios Administrativos


Rubro de Ingresos	Ingreso					Diferencia (6= 5 - 1)
	Estimado	Ampliaciones y Reducciones	Modificado	Devengado	Recaudado	
	(1)	(2)	(3= 1 + 2)	(4)	(5)	
Impuestos	0.00	0.00	0.00	0.00	0.00	0.00
Cuotas y Aportaciones de Seguridad Social	0.00	0.00	0.00	0.00	0.00	0.00
Contribuciones de Mejoras	0.00	0.00	0.00	0.00	0.00	0.00
Derechos	0.00	0.00	0.00	0.00	0.00	0.00
Productos	0.00	0.00	0.00	0.00	0.00	0.00
Aprovechamientos	0.00	0.00	0.00	0.00	0.00	0.00
Ingresos por Venta de Bienes, Prestación de Servicios y Otros Ingresos	12,133,535.00	-589,839.47	11,543,695.53	11,543,695.53	11,543,695.53	-589,839.47
Participaciones, Aportaciones, Convenios, Incentivos Derivados de la Colaboración Fiscal y Fondos Distintos de Aportaciones	0.00	2,651,998.00	2,651,998.00	2,651,998.00	2,651,998.00	2,651,998.00
Transferencias, Asignaciones, Subsidios y Subvenciones, y Pensiones y Jubilaciones	65,176,214.00	4,404,029.00	69,580,243.00	69,580,243.00	69,580,243.00	4,404,029.00
Ingresos Derivados de Financiamientos	0.00	0.00	0.00	0.00	0.00	0.00
Total	77,309,749.00	6,466,187.53	83,775,936.53	83,775,936.53	83,775,936.53	6,466,187.53
				Ingresos excedentes¹		6,466,187.53

Estado Analítico de Ingresos Por Fuente de Financiamiento	Ingreso					Diferencia (6= 5 - 1)
	Estimado	Ampliaciones y Reducciones	Modificado	Devengado	Recaudado	
	(1)	(2)	(3= 1 + 2)	(4)	(5)	
Ingresos del Poder Ejecutivo Federal o Estatal y de los Municipios						
Impuestos	0.00	0.00	0.00	0.00	0.00	0.00
Cuotas y Aportaciones de Seguridad Social	0.00	0.00	0.00	0.00	0.00	0.00
Contribuciones de Mejoras	0.00	0.00	0.00	0.00	0.00	0.00
Derechos	0.00	0.00	0.00	0.00	0.00	0.00
Productos	0.00	0.00	0.00	0.00	0.00	0.00
Aprovechamientos	0.00	0.00	0.00	0.00	0.00	0.00
Participaciones, Aportaciones, Convenios, Incentivos Derivados de la Colaboración Fiscal y Fondos Distintos de Aportaciones	0.00	2,651,998.00	2,651,998.00	2,651,998.00	2,651,998.00	2,651,998.00
Transferencias, Asignaciones, Subsidios y Subvenciones, y Pensiones y Jubilaciones	0.00	0.00	0.00	0.00	0.00	0.00
			0.00			0.00
Ingresos de los Entes Públicos de los Poderes Legislativo y Judicial, de los Órganos Autónomos y del Sector Paraestatal o Paramunicipal, así como de las Empresas Productivas del Estado						
Cuotas y Aportaciones de Seguridad Social	0.00	0.00	0.00	0.00	0.00	0.00
Productos	0.00	0.00	0.00	0.00	0.00	0.00
Ingresos por Venta de Bienes, Prestación de Servicios y Otros Ingresos	12,133,535.00	-589,839.47	11,543,695.53	11,543,695.53	11,543,695.53	-589,839.47
Transferencias, Asignaciones, Subsidios y Subvenciones, y Pensiones y Jubilaciones	65,176,214.00	4,404,029.00	69,580,243.00	69,580,243.00	69,580,243.00	4,404,029.00
Ingresos derivados de financiamiento						
Ingresos Derivados de Financiamientos	0.00	0.00	0.00	0.00	0.00	0.00
Total	77,309,749.00	6,466,187.53	83,775,936.53	83,775,936.53	83,775,936.53	6,466,187.53
				Ingresos excedentes		6,466,187.53

"Bajo protesta de decir verdad declaramos que la Información Financiera Contable, Presupuestaria o Programática presentada es correcta y es responsabilidad del emisor"

Autorizó

L.A.I. Atilano Rodolfo Rodríguez Pérez
 Presidente de la Junta Directiva del ITSOEH

Revisó

Mtro. Luis Armando Officer Arteaga
 Director General

Elaboró

Lic. Noé Israel Azpeitia García
 Subdirector de Servicios Administrativos


S.E.P.
 Dirección de Institutos
 Tecnológicos Descentralizados
 Instituto Tecnológico Superior
 del Occidente del Estado
 de Hidalgo
 13MSU0001S
Dirección General

Concepto	Egresos					Subejercicio 6 = (3 - 4)
	Aprobado 1	Ampliaciones/ Reducciones 2	Modificado 3 = (1 + 2)	Devengado 4	Pagado 5	
10000 ITSOEH	\$77,309,749.00	\$6,466,187.53	\$83,775,936.53	\$79,288,140.74	\$76,999,644.15	\$4,487,795.79
11000 DIRECCIÓN GENERAL	\$1,240,103.24	\$254,443.02	\$1,494,546.26	\$1,421,494.47	\$1,398,260.34	\$73,051.79
12000 DIRECCIÓN ACADÉMICA Y DE INVESTIGACIÓN	\$2,655,300.24	-\$926,164.18	\$1,729,136.06	\$1,593,350.43	\$1,562,086.40	\$135,785.63
12100 SUBDIRECCIÓN ACADÉMICA	\$1,198,916.96	\$114,752.05	\$1,313,669.01	\$1,286,894.14	\$1,279,869.63	\$26,774.87
12110 DEPARTAMENTO DE CIENCIAS BÁSICAS	\$616,878.00	-\$95,276.09	\$521,601.91	\$482,460.75	\$463,249.94	\$39,141.16
12120 DEPARTAMENTO DE DESARROLLO ACADÉMICO	\$1,106,736.48	\$1,936,861.35	\$3,043,597.83	\$2,810,564.44	\$2,804,634.07	\$233,033.39
12121 SUBDIRECCIÓN DE POSGRADO E INVESTIGACIÓN	\$1,569,432.24	-\$179,319.09	\$1,390,113.16	\$1,364,550.97	\$1,336,745.73	\$25,562.19
12122 DEPARTAMENTO DE INNOVACIÓN TECNOLÓGICA	\$327,216.80	\$25,148.56	\$352,365.36	\$352,023.08	\$349,846.85	\$342.28
12140 DIVISIÓN DE INGENIERÍA INDUSTRIAL	\$8,110,105.16	\$1,317,816.89	\$9,427,922.04	\$9,260,988.72	\$9,075,778.23	\$166,933.32
12150 DIVISIÓN DE INGENIERÍA EN SISTEMAS COMPUTACIONALES	\$5,405,277.08	\$5,405,277.08	\$10,810,554.16	\$6,416,866.50	\$6,116,882.21	\$140,868.21
12150 DIVISIÓN DE INGENIERÍA EN TECNOLOGÍAS DE LA INFORMACIÓN Y TELECOMUNICACIONES	\$4,030,355.52	\$688,721.31	\$4,719,076.83	\$4,593,126.49	\$4,461,852.32	\$95,950.34
12160 DIVISIÓN DE INGENIERÍA ELECTROMECÁNICA	\$5,892,873.00	\$34,185.54	\$6,927,058.54	\$6,750,704.02	\$5,704,141.25	\$176,354.52
12170 DIVISIÓN DE INGENIERÍA EN INDUSTRIAS ALIMENTARIAS	\$5,371,617.88	\$1,433,822.21	\$6,805,440.09	\$7,245,520.64	\$6,776,450.34	-\$197,901.34
12180 DIVISIÓN DE INGENIERÍA EN GESTIÓN EMPRESARIAL	\$6,073,417.60	\$1,500,397.49	\$7,573,815.09	\$7,245,520.64	\$7,200,644.03	\$328,294.45
12190 DIVISIÓN DE INGENIERÍA EN ARQUITECTURA	\$6,909,064.48	\$397,005.78	\$7,306,070.26	\$7,097,748.37	\$7,046,223.95	\$208,321.89
12191 DIVISIÓN DE LOGÍSTICA	\$3,112,140.36	\$91,985.25	\$3,204,125.61	\$2,932,645.56	\$2,915,755.04	\$271,480.05
13000 DIRECCIÓN DE PLANEACIÓN Y VINCUACIÓN	\$1,385,245.24	-\$110,663.65	\$1,274,581.59	\$1,202,649.95	\$1,194,335.08	\$71,931.64
13100 SUBDIRECCIÓN DE VINCUACIÓN Y ASUNTOS JURÍDICOS	\$4,048,700.44	\$376,684.57	\$4,425,385.01	\$3,875,924.80	\$2,681,433.55	\$549,460.21
13110 DEPARTAMENTO DE PROMOCIÓN Y DESARROLLO ESTUDIANTIL	\$1,184,523.08	-\$30,623.69	\$1,153,899.39	\$1,022,634.59	\$1,020,287.39	\$131,264.80
13111 DEPARTAMENTO DE RESIDENCIAS PROFESIONALES Y SERVICIO SOCIAL	\$526,036.24	\$53,677.07	\$579,713.31	\$558,060.01	\$549,275.79	\$21,653.30
13120 SUBDIRECCIÓN DE PLANEACIÓN	\$2,029,649.24	\$392,935.61	\$2,422,584.85	\$2,362,664.84	\$2,341,336.41	\$59,920.01
13121 DEPARTAMENTO DE PLANEACIÓN Y PROGRAMACIÓN	\$1,262,370.24	-\$269,874.04	\$992,496.20	\$993,483.82	\$990,396.60	-\$987.62
13122 DEPARTAMENTO DE ESTADÍSTICA Y EVALUACIÓN	\$326,094.32	\$26,074.46	\$352,168.78	\$351,826.58	\$349,650.35	\$342.20
13123 DEPARTAMENTO DE CONTROL ESCOLAR	\$1,336,086.16	\$57,415.63	\$1,393,501.79	\$1,391,573.14	\$1,385,186.75	\$1,928.65
14000 DEPARTAMENTO DE SERVICIOS ADMINISTRATIVOS	\$4,602,991.08	-\$2,748,457.87	\$1,854,533.21	\$1,845,245.77	\$1,804,168.31	\$9,287.44
14100 DEPARTAMENTO DE DESARROLLO DE PERSONAL	\$2,144,466.72	\$513,197.43	\$2,657,664.15	\$783,581.34	\$779,478.11	\$1,874,082.81
14120 DEPARTAMENTO DE RECURSOS FINANCIEROS	\$719,084.56	\$147,219.84	\$866,304.40	\$849,677.08	\$845,486.56	\$16,627.32
14130 DEPARTAMENTO DE RECURSOS MATERIALES Y SERVICIOS	\$3,771,614.56	\$384,854.91	\$4,156,469.47	\$4,137,364.06	\$4,124,522.19	-\$894.59
11000 DIRECCIÓN GENERAL	\$1,593,555.32	\$372,220.77	\$1,965,776.09	\$1,863,537.43	\$1,838,127.07	\$102,238.66
11100 DIRECCIÓN GENERAL	\$1,240,103.24	\$254,443.02	\$1,494,546.26	\$1,421,494.47	\$1,398,260.34	\$73,051.79
12000 ACADÉMICA	\$52,379,321.80	-\$7,321,526.49	\$45,057,795.31	\$45,049,917.33	\$45,095,959.99	\$1,650,940.96
12100 DIRECCIÓN ACADÉMICA Y DE INVESTIGACIÓN	\$2,655,300.24	-\$926,164.18	\$1,729,136.06	\$1,593,350.43	\$1,562,086.40	\$135,785.63
12110 SUBDIRECCIÓN ACADÉMICA	\$1,198,916.96	\$114,752.05	\$1,313,669.01	\$1,286,894.14	\$1,279,869.63	\$26,774.87
12111 DEPARTAMENTO DE CIENCIAS BÁSICAS	\$616,878.00	-\$95,276.09	\$521,601.91	\$482,460.75	\$463,249.94	\$39,141.16
12112 DEPARTAMENTO DE DESARROLLO ACADÉMICO	\$1,106,736.48	\$1,936,861.35	\$3,043,597.83	\$2,810,564.44	\$2,804,634.07	\$233,033.39
12120 SUBDIRECCIÓN DE POSGRADO E INVESTIGACIÓN	\$1,569,432.24	-\$179,319.09	\$1,390,113.16	\$1,364,550.97	\$1,336,745.73	\$25,562.19
12121 DEPARTAMENTO DE INNOVACIÓN TECNOLÓGICA	\$327,216.80	\$25,148.56	\$352,365.36	\$352,023.08	\$349,846.85	\$342.28
12140 DIVISIÓN DE INGENIERÍA INDUSTRIAL	\$8,110,105.16	\$1,317,816.89	\$9,427,922.04	\$9,260,988.72	\$9,075,778.23	\$166,933.32
12150 DIVISIÓN DE INGENIERÍA EN SISTEMAS COMPUTACIONALES	\$5,405,277.08	\$5,405,277.08	\$10,810,554.16	\$6,416,866.50	\$6,116,882.21	\$140,868.21
12150 DIVISIÓN DE INGENIERÍA EN TECNOLOGÍAS DE LA INFORMACIÓN Y TELECOMUNICACIONES	\$4,030,355.52	\$688,721.31	\$4,719,076.83	\$4,593,126.49	\$4,461,852.32	\$95,950.34
12160 DIVISIÓN DE INGENIERÍA ELECTROMECÁNICA	\$5,892,873.00	\$34,185.54	\$6,927,058.54	\$6,750,704.02	\$5,704,141.25	\$176,354.52
12170 DIVISIÓN DE INGENIERÍA EN INDUSTRIAS ALIMENTARIAS	\$5,371,617.88	\$1,433,822.21	\$6,805,440.09	\$7,003,341.43	\$6,776,450.34	-\$197,901.34
12180 DIVISIÓN DE INGENIERÍA EN GESTIÓN EMPRESARIAL	\$6,073,417.60	\$1,500,397.49	\$7,573,815.09	\$7,245,520.64	\$7,200,644.03	\$328,294.45
12190 DIVISIÓN DE INGENIERÍA EN ARQUITECTURA	\$6,909,064.48	\$397,005.78	\$7,306,070.26	\$7,097,748.37	\$7,046,223.95	\$208,321.89
12191 DIVISIÓN DE LOGÍSTICA	\$3,112,140.36	\$91,985.25	\$3,204,125.61	\$2,932,645.56	\$2,915,755.04	\$271,480.05
13000 PLANEACIÓN Y VINCUACIÓN	\$12,098,704.96	-\$495,625.96	\$11,603,079.00	\$11,758,817.73	\$10,511,901.92	\$835,513.19
13100 DIRECCIÓN DE PLANEACIÓN Y VINCUACIÓN	\$1,385,245.24	-\$110,663.65	\$1,274,581.59	\$1,202,649.95	\$1,194,335.08	\$71,931.64
13110 SUBDIRECCIÓN DE VINCUACIÓN Y ASUNTOS JURÍDICOS	\$4,048,700.44	\$376,684.57	\$4,425,385.01	\$3,875,924.80	\$2,681,433.55	\$549,460.21
13111 DEPARTAMENTO DE PROMOCIÓN Y DESARROLLO ESTUDIANTIL	\$1,184,523.08	-\$30,623.69	\$1,153,899.39	\$1,022,634.59	\$1,020,287.39	\$131,264.80
13112 DEPARTAMENTO DE RESIDENCIAS PROFESIONALES Y SERVICIO SOCIAL	\$526,036.24	\$53,677.07	\$579,713.31	\$558,060.01	\$549,275.79	\$21,653.30
13120 SUBDIRECCIÓN DE PLANEACIÓN	\$2,029,649.24	\$392,935.61	\$2,422,584.85	\$2,362,664.84	\$2,341,336.41	\$59,920.01
13121 DEPARTAMENTO DE PLANEACIÓN Y PROGRAMACIÓN	\$1,262,370.24	-\$269,874.04	\$992,496.20	\$993,483.82	\$990,396.60	-\$987.62
13122 DEPARTAMENTO DE ESTADÍSTICA Y EVALUACIÓN	\$326,094.32	\$26,074.46	\$352,168.78	\$351,826.58	\$349,650.35	\$342.20
13123 DEPARTAMENTO DE CONTROL ESCOLAR	\$1,336,086.16	\$57,415.63	\$1,393,501.79	\$1,391,573.14	\$1,385,186.75	\$1,928.65
14000 ADMINISTRACIÓN	\$11,238,156.92	-\$1,723,185.99	\$9,514,970.93	\$9,514,971.23	\$7,553,655.17	\$1,899,102.98
14100 SUBDIRECCIÓN DE SERVICIOS ADMINISTRATIVOS	\$4,602,991.08	-\$2,748,457.87	\$1,854,533.21	\$1,845,245.77	\$1,804,168.31	\$9,287.44
14110 DEPARTAMENTO DE DESARROLLO DE PERSONAL	\$2,144,466.72	\$513,197.43	\$2,657,664.15	\$783,581.34	\$779,478.11	\$1,874,082.81
14120 DEPARTAMENTO DE RECURSOS FINANCIEROS	\$719,084.56	\$147,219.84	\$866,304.40	\$849,677.08	\$845,486.56	\$16,627.32
14130 DEPARTAMENTO DE RECURSOS MATERIALES Y SERVICIOS	\$3,771,614.56	\$384,854.91	\$4,156,469.47	\$4,137,364.06	\$4,124,522.19	-\$894.59
Total del Gasto	\$77,309,749.00	\$6,466,187.53	\$83,775,936.53	\$79,288,140.74	\$76,999,644.15	\$4,487,795.79

"Bajo protesta de decir verdad declaramos que la Información Financiera Contable, Presupuestaria o Programática presentada, es correcta y es responsabilidad del emisor"

Autorizó

 L.A.I. Atlano Rodolfo Rodríguez Pérez
 Presidente de la Junta Directiva del ITSOEH

Revisó

 Mtro. Luis Armando Officer Artega
 Director General

Elaboró

 Lic. Noé Israel Azpeltia García
 Subdirector de Servicios Administrativos


S.E.P.
 Dirección de Institutos Tecnológicos Descentralizados
 Instituto Tecnológico Superior del Occidente del Estado de Hidalgo
 13MSU001S
 Dirección General



Cuenta Pública 2019
INSTITUTO TECNOLÓGICO SUPERIOR DEL OCCIDENTE DEL ESTADO DE HIDALGO
 Estado Analítico del Ejercicio del Presupuesto de Egresos
 Clasificación Económica (por Tipo de Gasto)
 Del 1 de Enero al 31 de Diciembre de 2019



Concepto	Egresos					Subejercicio
	Aprobado	Ampliaciones/ (Reducciones)	Modificado	Devengado	Pagado	
	1	2	3 = (1 + 2)	4	5	
Gasto Corriente	76,024,292.00	6,040,886.53	82,065,178.53	77,582,016.59	75,293,520.00	4,483,161.94
Gasto de Capital	1,285,457.00	425,301.00	1,710,758.00	1,706,124.15	1,706,124.15	4,633.85
Amortización de la Deuda y Disminución de Pasivos	0.00	0.00	0.00	0.00	0.00	0.00
Pensiones y Jubilaciones	0.00	0.00	0.00	0.00	0.00	0.00
Participaciones	0.00	0.00	0.00	0.00	0.00	0.00
Total del Gasto	77,309,749.00	6,466,187.53	83,775,936.53	79,288,140.74	76,999,644.15	4,487,795.79

"Bajo protesta de decir verdad declaramos que la Información Financiera Contable, Presupuestaria o Programática presentada, es correcta y es responsabilidad del emisor"

Autorizó

L.A.I. Atilano Rodolfo Rodríguez Pérez
 Presidente de la Junta Directiva del ITSOEH

Revisó

Mtro. Luis Armando Officer Arteaga
 Director General



S.E.P.
 Dirección de Institutos
 Tecnológicos Descentralizados
 Instituto Tecnológico Superior
 del Occidente del Estado
 de Hidalgo
 13MSU0001S
 Dirección General

Elaboró

Lic. Noé Israel Azpeitia García
 Subdirector de Servicios Administrativos



Concepto	Egresos					Subejercicio 6 = (3 - 4)
	Aprobado	Ampliaciones/ (Reducciones)	Modificado	Devengado	Pagado	
	1	2	3 = (1 + 2)	4	5	
Servicios Personales	58,854,792.00	2,891,134.13	61,745,926.13	58,545,782.04	57,924,584.11	3,200,144.09
Remuneraciones al Personal de Carácter Permanente	32,721,652.00	1,393,869.40	34,115,521.40	33,540,179.25	33,540,179.25	575,342.15
Remuneraciones al Personal de Carácter Transitorio	0.00	0.00	0.00	0.00	0.00	0.00
Remuneraciones Adicionales y Especiales	11,975,460.00	1,461,438.45	13,436,898.45	12,160,676.56	12,158,639.03	1,276,221.89
Seguridad Social	7,493,394.00	280,810.88	7,774,204.88	6,522,612.94	6,522,612.94	1,251,591.94
Otras Prestaciones Sociales y Económicas	3,514,288.00	428,371.72	3,942,659.72	3,845,671.69	3,845,671.69	96,988.03
Previsiones	0.00	0.00	0.00	0.00	0.00	0.00
Pago de Estímulos a Servidores Públicos	3,149,998.00	-673,356.32	2,476,641.68	2,476,641.60	1,857,481.20	0.00
Materiales y Suministros	3,891,810.00	105,700.23	3,997,510.23	3,912,201.32	3,808,867.90	85,308.91
Materiales de Administración, Emisión de Documentos y Artículos Oficiales	1,122,345.00	28,229.32	1,150,574.32	1,124,463.93	1,055,840.29	26,110.39
Alimentos y Utensilios	364,252.00	102,930.42	467,182.42	464,174.54	464,174.54	3,007.88
Materias Primas y Materiales de Producción y Comercialización	150,260.00	-46,104.82	104,155.18	104,155.18	90,155.18	0.00
Materiales y Artículos de Construcción y de Reparación	399,049.00	-13,041.76	386,007.24	384,370.50	384,370.50	1,636.74
Productos Químicos, Farmacéuticos y de Laboratorio	263,976.00	-53,053.69	210,922.31	197,706.15	189,936.15	13,216.16
Combustibles, Lubricantes y Aditivos	992,196.00	-24,766.27	967,429.73	951,510.03	951,510.03	15,919.70
Vestuario, Blancos, Prendas de Protección y Artículos Deportivos	391,246.00	-137,676.96	253,569.04	253,569.04	240,629.26	0.00
Materiales y Suministros Para Seguridad	600.00	-600.00	0.00	0.00	0.00	0.00
Herramientas, Refacciones y Accesorios Menores	207,886.00	249,783.99	457,669.99	432,251.95	432,251.95	25,418.04
Servicios Generales	12,997,690.00	3,230,470.53	16,228,160.53	15,025,817.74	13,461,852.50	1,202,342.79
Servicios Básicos	1,782,968.00	255,914.60	2,038,882.60	2,034,352.21	2,034,352.21	4,530.39
Servicios de Arrendamiento	313,004.00	198,649.69	511,653.69	497,593.69	497,593.69	14,060.00
Servicios Profesionales, Científicos, Técnicos y Otros Servicios	5,269,031.00	464,818.46	5,733,849.46	5,288,352.41	5,253,052.41	445,497.05
Servicios Financieros, Bancarios y Comerciales	325,080.00	237,446.82	562,526.82	562,433.58	562,433.58	93.24
Servicios de Instalación, Reparación, Mantenimiento y Conservación	2,392,692.00	2,267,527.85	4,660,219.85	3,985,404.65	2,790,881.41	674,815.20
Servicios de Comunicación Social y Publicidad	470,494.00	-24,222.04	446,271.96	393,006.38	393,006.38	53,265.58
Servicios de Traslado y Viáticos	778,434.00	-192,737.14	585,696.86	575,615.53	575,615.53	10,081.33
Servicios Oficiales	402,281.00	-107,560.71	294,720.29	294,720.29	294,720.29	0.00
Otros Servicios Generales	1,263,706.00	130,633.00	1,394,339.00	1,394,339.00	1,060,197.00	0.00
Transferencias, Asignaciones, Subsidios y Otras Ayudas	280,000.00	-181,784.51	98,215.49	98,215.49	98,215.49	0.00
Transferencias Internas y Asignaciones al Sector Público	0.00	0.00	0.00	0.00	0.00	0.00
Transferencias al Resto del Sector Público	0.00	0.00	0.00	0.00	0.00	0.00
Subsidios y Subvenciones	0.00	0.00	0.00	0.00	0.00	0.00
Ayudas Sociales	280,000.00	-181,784.51	98,215.49	98,215.49	98,215.49	0.00
Pensiones y Jubilaciones	0.00	0.00	0.00	0.00	0.00	0.00
Transferencias a Fideicomisos, Mandatos y Otros Análogos	0.00	0.00	0.00	0.00	0.00	0.00
Transferencias a la Seguridad Social	0.00	0.00	0.00	0.00	0.00	0.00
Donativos	0.00	0.00	0.00	0.00	0.00	0.00
Transferencias al Exterior	0.00	0.00	0.00	0.00	0.00	0.00
Bienes Muebles, Inmuebles e Intangibles	1,285,457.00	420,667.15	1,706,124.15	1,706,124.15	1,706,124.15	0.00
Mobiliario y Equipo de Administración	532,457.00	289,881.81	822,338.81	822,338.81	822,338.81	0.00
Mobiliario y Equipo Educativo y Recreativo	0.00	311,505.61	311,505.61	311,505.61	311,505.61	0.00
Equipo e Instrumental Médico y de Laboratorio	0.00	17,608.80	17,608.80	17,608.80	17,608.80	0.00
Vehículos y Equipo de Transporte	0.00	0.00	0.00	0.00	0.00	0.00
Equipo de Defensa y Seguridad	0.00	0.00	0.00	0.00	0.00	0.00
Maquinaria, Otros Equipos y Herramientas	253,000.00	-192,195.54	60,804.46	60,804.46	60,804.46	0.00
Activos Biológicos	0.00	0.00	0.00	0.00	0.00	0.00
Bienes Inmuebles	0.00	0.00	0.00	0.00	0.00	0.00
Activos Intangibles	500,000.00	-6,133.53	493,866.47	493,866.47	493,866.47	0.00
Inversión Pública	0.00	0.00	0.00	0.00	0.00	0.00
Obra Pública en Bienes de Dominio Público	0.00	0.00	0.00	0.00	0.00	0.00
Obra Pública en Bienes Propios	0.00	0.00	0.00	0.00	0.00	0.00
Proyectos Productivos y Acciones de Fomento	0.00	0.00	0.00	0.00	0.00	0.00
Inversiones Financieras y Otras Provisiones	0.00	0.00	0.00	0.00	0.00	0.00
Inversiones Para el Fomento de Actividades Productivas	0.00	0.00	0.00	0.00	0.00	0.00
Acciones y Participaciones de Capital	0.00	0.00	0.00	0.00	0.00	0.00
Compra de Títulos y Valores	0.00	0.00	0.00	0.00	0.00	0.00


ESTADOS UNIDOS MEXICANOS
 S.E.P.
 Dirección de Institutos
 Tecnológicos Descentralizados
 Instituto Tecnológico Superior
 del Occidente del Estado
 de Hidalgo
 13MSU0001S
 Dirección General

051


Concepto	Egresos					Subejercicio 6 = (3 - 4)
	Aprobado	Ampliaciones/ (Reducciones)	Modificado	Devengado	Pagado	
	1	2	3 = (1 + 2)	4	5	
Concesión de Préstamos	0.00	0.00	0.00	0.00	0.00	0.00
Inversiones en Fideicomisos, Mandatos y Otros Análogos	0.00	0.00	0.00	0.00	0.00	0.00
Otras Inversiones Financieras	0.00	0.00	0.00	0.00	0.00	0.00
Provisiones para Contingencias y Otras Erogaciones Especiales	0.00	0.00	0.00	0.00	0.00	0.00
Participaciones y Aportaciones	0.00	0.00	0.00	0.00	0.00	0.00
Participaciones	0.00	0.00	0.00	0.00	0.00	0.00
Aportaciones	0.00	0.00	0.00	0.00	0.00	0.00
Convenios	0.00	0.00	0.00	0.00	0.00	0.00
Deuda Pública	0.00	0.00	0.00	0.00	0.00	0.00
Amortización de la Deuda Pública	0.00	0.00	0.00	0.00	0.00	0.00
Intereses de la Deuda Pública	0.00	0.00	0.00	0.00	0.00	0.00
Comisiones de la Deuda Pública	0.00	0.00	0.00	0.00	0.00	0.00
Gastos de la Deuda Pública	0.00	0.00	0.00	0.00	0.00	0.00
Costo por Coberturas	0.00	0.00	0.00	0.00	0.00	0.00
Apoyos Financieros	0.00	0.00	0.00	0.00	0.00	0.00
Adeudos de Ejercicios Fiscales Anteriores (Adefas)	0.00	0.00	0.00	0.00	0.00	0.00
Total del Gasto	77,309,749.00	6,466,187.53	83,775,936.53	79,288,140.74	76,999,644.15	4,487,795.79

"Bajo protesta de decir verdad declaramos que la Información Financiera Contable, Presupuestaria o Programática presentada, es correcta y es responsabilidad del emisor"

Autorizó


L.A.I. Atilano Rodolfo Rodríguez Pérez
 Presidente de la Junta Directiva del ITSOEH

Revisó


Mtro. Luis Armando Officer Arteaga
 Director General

Elaboró


Lic. Noé Israel Azpeitia García
 Subdirector de Servicios Administrativos


S.E.P.
 Dirección de Institutos
 Tecnológicos Descentralizados
 Instituto Tecnológico Superior
 del Occidente del Estado
 de Hidalgo
 13MSU0001S
 Dirección General

Cuenta Pública 2019
INSTITUTO TECNOLÓGICO SUPERIOR DEL OCCIDENTE DEL ESTADO DE HIDALGO
 Estado Analítico del Ejercicio del Presupuesto de Egresos
 Clasificación Funcional (Finalidad y Función)
 Del 1 de Enero al 31 de Diciembre de 2019



Concepto	Egresos					Subejercicio 6 = (3 - 4)
	Aprobado	Ampliaciones/ (Reducciones)	Modificado	Devengado	Pagado	
	1	2	3 = (1 + 2)	4	5	
Gobierno	0.00	0.00	0.00	0.00	0.00	0.00
Legislación	0.00	0.00	0.00	0.00	0.00	0.00
Justicia	0.00	0.00	0.00	0.00	0.00	0.00
Coordinación de la Política de Gobierno	0.00	0.00	0.00	0.00	0.00	0.00
Relaciones Exteriores	0.00	0.00	0.00	0.00	0.00	0.00
Asuntos Financieros y Hacendarios	0.00	0.00	0.00	0.00	0.00	0.00
Seguridad Nacional	0.00	0.00	0.00	0.00	0.00	0.00
Asuntos de Orden Público y de Seguridad Interior	0.00	0.00	0.00	0.00	0.00	0.00
Otros Servicios Generales	0.00	0.00	0.00	0.00	0.00	0.00
Desarrollo Social	77,309,749.00	6,466,187.53	83,775,936.53	79,288,140.74	76,999,644.15	4,487,795.79
Protección Ambiental	0.00	0.00	0.00	0.00	0.00	0.00
Vivienda y Servicios a la Comunidad	0.00	0.00	0.00	0.00	0.00	0.00
Salud	0.00	0.00	0.00	0.00	0.00	0.00
Recreación, Cultura y Otras Manifestaciones Sociales	0.00	0.00	0.00	0.00	0.00	0.00
Educación	77,309,749.00	6,466,187.53	83,775,936.53	79,288,140.74	76,999,644.15	4,487,795.79
Protección Social	0.00	0.00	0.00	0.00	0.00	0.00
Otros Asuntos Sociales	0.00	0.00	0.00	0.00	0.00	0.00
Desarrollo Económico	0.00	0.00	0.00	0.00	0.00	0.00
Asuntos Económicos, Comerciales y Laborales en General	0.00	0.00	0.00	0.00	0.00	0.00
Agropecuaria, Silvicultura, Pesca y Caza	0.00	0.00	0.00	0.00	0.00	0.00
Combustibles y Energía	0.00	0.00	0.00	0.00	0.00	0.00
Minería, Manufacturas y Construcción	0.00	0.00	0.00	0.00	0.00	0.00
Transporte	0.00	0.00	0.00	0.00	0.00	0.00
Comunicaciones	0.00	0.00	0.00	0.00	0.00	0.00
Turismo	0.00	0.00	0.00	0.00	0.00	0.00
Ciencia, Tecnología e Innovación	0.00	0.00	0.00	0.00	0.00	0.00
Otras Industrias y Otros Asuntos Económicos	0.00	0.00	0.00	0.00	0.00	0.00
Otras no Clasificadas en Funciones Anteriores	0.00	0.00	0.00	0.00	0.00	0.00
Transacciones de la Deuda Pública / Costo Financiero de la Deuda	0.00	0.00	0.00	0.00	0.00	0.00
Transferencias, Participaciones y Aportaciones entre Diferentes Niveles y Ordenes de Gobierno	0.00	0.00	0.00	0.00	0.00	0.00
Saneamiento del Sistema Financiero	0.00	0.00	0.00	0.00	0.00	0.00
Adeudos de Ejercicios Fiscales Anteriores	0.00	0.00	0.00	0.00	0.00	0.00
Total del Gasto	77,309,749.00	6,466,187.53	83,775,936.53	79,288,140.74	76,999,644.15	4,487,795.79

"Bajo protesta de decir verdad declaramos que la Información Financiera Contable, Presupuestaria o Programática presentada, es correcta y es responsabilidad del emisor"

Autorizó

L.A.I. Atilano Rodolfo Rodríguez Pérez
 Presidente de la Junta Directiva del ITSOEH

Revisó

Mtro. Luis Armando Officer Arteaga
 Director General

Elaboró

Lic. Noé Israel Azpeitia García
 Subdirector de Servicios Administrativos



S.E.P.
 Dirección de Institutos
 Tecnológicos Descentralizados
 Instituto Tecnológico Superior
 del Occidente del Estado
 de Hidalgo
 13MSU0001S
 Dirección General



Cuenta Pública 2019
INSTITUTO TECNOLÓGICO SUPERIOR DEL OCCIDENTE DEL ESTADO DE HIDALGO
 Gasto por Categoría Programática
 Del 1 de Enero al 31 de Diciembre de 2019



Concepto	Egresos					Subejercicio
	Aprobado	Ampliaciones/ (Reducciones)	Modificado	Devengado	Pagado	
	1	2	3 = (1 + 2)	4	5	
Programas	77,309,749.00	6,466,187.53	83,775,936.53	79,288,140.74	76,999,644.15	4,487,795.79
Subsidios: Sector Social y Privado o Entidades Federativas y Municipios	0.00	0.00	0.00	0.00	0.00	0.00
Sujetos a Reglas de Operación	0.00	0.00	0.00	0.00	0.00	0.00
Otros Subsidios	0.00	0.00	0.00	0.00	0.00	0.00
Desempeño de las Funciones	77,309,749.00	6,466,187.53	83,775,936.53	79,288,140.74	76,999,644.15	4,487,795.79
Prestación de Servicios Públicos	77,309,749.00	6,466,187.53	83,775,936.53	79,288,140.74	76,999,644.15	4,487,795.79
Provisión de Bienes Públicos	0.00	0.00	0.00	0.00	0.00	0.00
Planeación, seguimiento y evaluación de políticas públicas	0.00	0.00	0.00	0.00	0.00	0.00
Promoción y fomento	0.00	0.00	0.00	0.00	0.00	0.00
Regulación y supervisión	0.00	0.00	0.00	0.00	0.00	0.00
Funciones de las Fuerzas Armadas (Únicamente Gobierno Federal)	0.00	0.00	0.00	0.00	0.00	0.00
Específicos	0.00	0.00	0.00	0.00	0.00	0.00
Proyectos de Inversión	0.00	0.00	0.00	0.00	0.00	0.00
Administrativos y de Apoyo	0.00	0.00	0.00	0.00	0.00	0.00
Apoyo al proceso presupuestario y para mejorar la eficiencia institucional	0.00	0.00	0.00	0.00	0.00	0.00
Apoyo a la función pública y al mejoramiento de la gestión	0.00	0.00	0.00	0.00	0.00	0.00
Operaciones ajenas	0.00	0.00	0.00	0.00	0.00	0.00
Compromisos	0.00	0.00	0.00	0.00	0.00	0.00
Obligaciones de cumplimiento de resolución jurisdiccional	0.00	0.00	0.00	0.00	0.00	0.00
Desastres Naturales	0.00	0.00	0.00	0.00	0.00	0.00
Obligaciones	0.00	0.00	0.00	0.00	0.00	0.00
Pensiones y jubilaciones	0.00	0.00	0.00	0.00	0.00	0.00
Aportaciones a la seguridad social	0.00	0.00	0.00	0.00	0.00	0.00
Aportaciones a fondos de estabilización	0.00	0.00	0.00	0.00	0.00	0.00
Aportaciones a fondos de inversión y reestructura de pensiones	0.00	0.00	0.00	0.00	0.00	0.00
Programas de Gasto Federalizado (Gobierno Federal)	0.00	0.00	0.00	0.00	0.00	0.00
Gasto Federalizado	0.00	0.00	0.00	0.00	0.00	0.00
Participaciones a entidades federativas y municipios	0.00	0.00	0.00	0.00	0.00	0.00
Costo financiero, deuda o apoyos a deudores y ahorradores de la banca	0.00	0.00	0.00	0.00	0.00	0.00
Adeudos de ejercicios fiscales anteriores	0.00	0.00	0.00	0.00	0.00	0.00
Total del Gasto	77,309,749.00	6,466,187.53	83,775,936.53	79,288,140.74	76,999,644.15	4,487,795.79

"Bajo protesta de decir verdad declaramos que la Información Financiera Contable, Presupuestaria o Programática presentada, es correcta y es responsabilidad del emisor"

Autorizó

L.A.I. Atilano Rodolfo Rodríguez Pérez
 Presidente de la Junta Directiva del ITSOEH

Revisó

Mtro. Luis Armando Officer Arteaga
 Director General

Elaboró

Lic. Noé Israel Azpeitia García
 Subdirector de Servicios Administrativos



S.E.P.
 Dirección de Institutos
 Tecnológicos Descentralizados
 Instituto Tecnológico Superior
 del Occidente del Estado
 de Hidalgo
 13MSU0001S
 Dirección General




Instituto Tecnológico Superior del Occidente del Estado de Hidalgo
Programas y Proyectos de Inversión
Del 1 de enero al 31 de diciembre de 2019




Programa	Subprograma	Proyecto o Acción	Fuente de Financiamiento (Importe)						Total
			Federal	Estatal	Municipal	Beneficiarios	Otros	Rendimientos	
PROGRAMA OPERATIVO ANUAL	IMPLANTACIÓN DE SISTEMAS DE INFORMACIÓN EN EDUCACIÓN SUPERIOR	ADQUISICIÓN DE EQUIPO	0.00	0.00	0.00	0.00	493,866.46	0.00	493,866.46
PROGRAMA OPERATIVO ANUAL	DISTRIBUCIÓN DE MOB	ADQUISICIÓN DE EQUIP	0.00	0.00	0.00	0.00	780,299.81	0.00	780,299.81
PRODEP	PROGRAMA DE APOYO	ADQUISICIÓN DE EQUIP	0.00	0.00	0.00	0.00	431,957.87	0.00	431,957.87
									\$ -
									\$ -
									\$ -
									\$ -
									\$ -
									\$ -
									\$ -
									\$ -
									\$ -
									\$ -
									\$ -

"Bajo protesta de decir verdad declaramos que los Estados Financieros y sus Notas son razonablemente correctos y responsabilidad del emisor"


Autorizó


L.A.I. Atilano Rodolfo Rodríguez Pérez
Presidente de la Junta Directiva del ITSOEH

Revisó


Mtro. Luis Armando Officer Arteaga
Director General

Elaboró


Lic. Noé Israel Azpeitia García
Subdirector de Servicios Administrativos



S.E.P.
Dirección de Institutos
Tecnológicos Descentralizados
Instituto Tecnológico Superior
del Occidente del Estado
de Hidalgo
13MSU0001S
Dirección General



Nombre del Indicador	Componente	Fórmula	Nivel	Tipo de Gasto	Meta Anual	Unidad de Medida de la Meta	Alcanzado	Programado	Porcentaje	Semáforo	Periodicidad	Ej. Fiscal
Porcentaje de Eficiencia Terminal de Educación	Educación Superior de Calidad a Estudiantes Otorgada	Estudiantes Egresados de una Cohorte /Estudiantes de nuevo ingreso base de la cohorte	Componente	Operación	149	Porcentaje de Eficiencia Terminal de Educación	149	149	100.00%	Verde	Annual	2019
Porcentaje De Estudiantes Colocados En Servicio Social Mayor Número De Estudiantes Con Posibilidad De Avanzar Porcentaje De Adecuaciones Curriculares Aprobadas Mejor Calidad En Proceso De Educación.	Realización de Servicio Social por los Estudiantes de Educación Superior	- Necess=Número De Estudiantes Colocados En Servicio Social. - Nepsss=Número De Estudiantes - Naca=Número De Adecuaciones Curriculares Aprobadas. - Nacp=Número De Adecuaciones Curriculares Aprobadas.	Actividad	Operación	387	Porcentaje De Estudiantes Colocados En Servicio Social Mayor Número De Estudiantes Porcentaje De Adecuaciones Curriculares Aprobadas Mejor Calidad En Proceso De	387	387	100.00%	Verde	Annual	2019
Porcentaje Aspirantes O Estudiantes Que Aprueban Las Diferentes Evaluaciones Mejor Diagnóstico De Aspirantes Para Porcentaje De Estudiantes Participantes En Las Actividades Culturales, Deportivas Y Recreativas Mayor Fomento A La Salud, Porcentaje De Reproductor En El Periodo Escolar Mayor Eficiencia Terminal.	Evaluación a Aspirantes o Estudiantes de Educación Superior	- Nebaae=Número De Estudiantes O Aspirantes Que Aprueban Las Diferentes	Actividad	Operación	1908	Porcentaje Aspirantes O Estudiantes Que Aprueban Las Diferentes Evaluaciones Mejor	1908	1908	100.00%	Verde	Annual	2019
Fortalecido Mejor Atención Y Servicio En Las Instituciones Educativas	Participación de la Comunidad Estudiantil en Actividades Culturales, Deportivas y Recreativas de Educación Superior	- Nepacdr=Número De Estudiantes Participantes En Las Actividades Culturales,	Actividad	Operación	2055	Participantes En Las Actividades Culturales, Deportivas Y	2055	2055	100.00%	Verde	Annual	2019
Porcentaje De Estudiantes Becados, Mayor Número De Estudiantes Con Posibilidades De Egresar De Sus Estudios	Atención Compensatoria a Estudiantes de Educación Superior	- Nebac=Número De Estudiantes Beneficiados Con Atención Compensatoria -	Actividad	Operación	3456	Porcentaje De Reproductor En El Periodo Escolar Mayor Eficiencia Terminal.	3456	3456	100.00%	Verde	Annual	2019
Porcentaje De Paquetes Material Didáctico Distribuido Mayor Calidad En El Servicio Educativo.	Capacitación y Actualización del Personal Docente en Educación Superior	- Npica=Número De Personal Docente Capacitado O Actualizado - Npdpc=Número	Actividad	Operación	136	Porcentaje De Personal Docente Fortalecido Mejor Atención Y	136	136	100.00%	Verde	Annual	2019
Porcentaje de beneficiarios atendidos	Otorgamiento de Becas a Estudiantes de Educación Superior	- Neb=Número De Estudiantes Becados - Nepb =Número De Estudiantes Programados Para	Actividad	Operación	2131	Porcentaje De Estudiantes Becados, Mayor Número De Estudiantes Con Posibilidades De	2131	2131	100.00%	Verde	Annual	2019
Porcentaje De Beneficiarios De Servicios De Educación Continua Y Tecnológicos Atendidos Mayor Formación, Porcentaje De Actividades De Difusión Realizadas Mayor Posicionamiento Institucional Dentro De La Zona De Porcentaje De Estudiantes Atendidos Con Orientación Menor Índice De Deserción	Distribución de Material Didáctico en Educación Superior.	- Npmd=Número De Paquetes De Material Didáctico Distribuido - Npmdp=Número	Actividad	Operación	8	Porcentaje De Paquetes Material Didáctico Distribuido Mayor Calidad En El Servicio Educativo.	8	8	100.00%	Verde	Annual	2019
Porcentaje De Beneficiarios de Servicios De Educación Continua Y Tecnológicos Atendidos Mayor Formación, Porcentaje De Actividades De Difusión Realizadas Mayor Posicionamiento Institucional Dentro De La Zona De Porcentaje De Estudiantes Atendidos Con Orientación Menor Índice De Deserción	Servicios de Extensión y Vinculación de Educación Superior	- Nbsvc=Número De Extensión Y Vinculación Otorgado/Beneficiarios Con	Componente	Operación	13501	Porcentaje de beneficiarios atendidos	13501	13501	100.00%	Verde	Annual	2019
Porcentaje De Beneficiarios de Servicios De Educación Continua Y Tecnológicos Atendidos Mayor Formación, Porcentaje De Actividades De Difusión Realizadas Mayor Posicionamiento Institucional Dentro De La Zona De Porcentaje De Estudiantes Atendidos Con Orientación Menor Índice De Deserción	Otorgamiento de Servicios de Educación Continua y Tecnológicos de Educación Superior	- Nbsvc=Número De Beneficiarios Con Servicios De Educación Continua Y	Actividad	Operación	5927	Porcentaje De Beneficiarios De Servicios De Educación Continua Y Tecnológicos Atendidos Mayor	5927	5927	100.00%	Verde	Annual	2019
Porcentaje De Beneficiarios de Servicios De Educación Continua Y Tecnológicos Atendidos Mayor Formación, Porcentaje De Actividades De Difusión Realizadas Mayor Posicionamiento Institucional Dentro De La Zona De Porcentaje De Estudiantes Atendidos Con Orientación Menor Índice De Deserción	Difusión Institucional de Educación Superior	- Nadp =Número De Actividades De Difusión Realizadas -	Actividad	Operación	52	Porcentaje De Actividades De Difusión Realizadas Mayor	52	52	100.00%	Verde	Annual	2019
Porcentaje De Beneficiarios de Servicios De Educación Continua Y Tecnológicos Atendidos Mayor Formación, Porcentaje De Actividades De Difusión Realizadas Mayor Posicionamiento Institucional Dentro De La Zona De Porcentaje De Estudiantes Atendidos Con Orientación Menor Índice De Deserción	Otorgamiento de Servicio de Orientación Educativa y Profesional de Educación Superior	- Nea=Número De Estudiantes Atendidos - Nep=Número De Estudiantes Programados	Actividad	Operación	7500	Posicionamiento Institucional Porcentaje De Estudiantes Atendidos Con Orientación Menor Índice De Deserción	7500	7500	100.00%	Verde	Annual	2019
Porcentaje De Beneficiarios de Servicios De Educación Continua Y Tecnológicos Atendidos Mayor Formación, Porcentaje De Actividades De Difusión Realizadas Mayor Posicionamiento Institucional Dentro De La Zona De Porcentaje De Estudiantes Atendidos Con Orientación Menor Índice De Deserción	Firma de Acuerdos o Convenios de Colaboración en Educación Superior	- Aci=Acuerdos O Convenios Firmados - Acp=Acuerdos O	Actividad	Operación	20	Porcentaje De Acuerdos O Convenios Firmados Mayor	20	20	100.00%	Verde	Annual	2019
Porcentaje De Beneficiarios de Servicios De Educación Continua Y Tecnológicos Atendidos Mayor Formación, Porcentaje De Actividades De Difusión Realizadas Mayor Posicionamiento Institucional Dentro De La Zona De Porcentaje De Estudiantes Atendidos Con Orientación Menor Índice De Deserción	Establecimiento de Mecanismos de Cooperación Interinstitucional que Fomenten el Tránsito y el Intercambio Académico, tanto Nacional como Internacional,	- Nebcma=Número De Estudiantes Beneficiados Directamente Por Algun Convenio De Movilidad	Actividad	Operación	6	Fortalecimiento De La	6	6	0.00%	Verde	Annual	2019
Porcentaje De Beneficiarios de Servicios De Educación Continua Y Tecnológicos Atendidos Mayor Formación, Porcentaje De Actividades De Difusión Realizadas Mayor Posicionamiento Institucional Dentro De La Zona De Porcentaje De Estudiantes Atendidos Con Orientación Menor Índice De Deserción	Investigación Científica, Tecnológica y Educativa Realizada	investigación o transferencia tecnológica en proceso y	Componente	Operación	3	Porcentaje de Proyectos Concluidos	3	3	100.00%	Verde	Annual	2019
Porcentaje De Beneficiarios de Servicios De Educación Continua Y Tecnológicos Atendidos Mayor Formación, Porcentaje De Actividades De Difusión Realizadas Mayor Posicionamiento Institucional Dentro De La Zona De Porcentaje De Estudiantes Atendidos Con Orientación Menor Índice De Deserción	Producción Académica de las Investigaciones en Educación Superior	- Nprr=Número De Productos De Investigación Realizado -	Actividad	Operación	141	Porcentaje De Productos De Investigación Realizados Mayor	141	141	100.00%	Verde	Annual	2019
Porcentaje De Beneficiarios de Servicios De Educación Continua Y Tecnológicos Atendidos Mayor Formación, Porcentaje De Actividades De Difusión Realizadas Mayor Posicionamiento Institucional Dentro De La Zona De Porcentaje De Estudiantes Atendidos Con Orientación Menor Índice De Deserción	Elaboración de Proyectos de Investigación Educativa en Educación Superior	- Nier=Número De Investigaciones Educativas Realizadas - Niep=Número De	Actividad	Operación	1	Porcentaje De Investigaciones Educativas Realizadas Mayor	1	1	0.00%	Verde	Annual	2019
Porcentaje De Beneficiarios de Servicios De Educación Continua Y Tecnológicos Atendidos Mayor Formación, Porcentaje De Actividades De Difusión Realizadas Mayor Posicionamiento Institucional Dentro De La Zona De Porcentaje De Estudiantes Atendidos Con Orientación Menor Índice De Deserción	Procesos de Planeación, Estratégica y Evaluación Implementados	Total de Instrumentos de planeación y evaluación implementados/Total de	Componente	Operación	12	Porcentaje de Instrumentos de planeación y evaluación implementados	12	12	100.00%	Verde	Annual	2019
Porcentaje De Beneficiarios de Servicios De Educación Continua Y Tecnológicos Atendidos Mayor Formación, Porcentaje De Actividades De Difusión Realizadas Mayor Posicionamiento Institucional Dentro De La Zona De Porcentaje De Estudiantes Atendidos Con Orientación Menor Índice De Deserción	Evaluación de la Gestión Institucional en Educación Superior	- Negri= Número De Evaluaciones De Gestión Institucional Realizadas -	Actividad	Operación	48	Porcentaje De Evaluaciones De Gestión Institucional Aplicadas Mayor Eficacia Y Eficiencia En El	48	48	100.00%	Verde	Annual	2019
Porcentaje De Beneficiarios de Servicios De Educación Continua Y Tecnológicos Atendidos Mayor Formación, Porcentaje De Actividades De Difusión Realizadas Mayor Posicionamiento Institucional Dentro De La Zona De Porcentaje De Estudiantes Atendidos Con Orientación Menor Índice De Deserción	Evaluación Educativa a Docentes en Educación Superior	- Neer=Número De Evaluaciones Educativas Realizadas -	Actividad	Operación	6	Porcentaje De Evaluaciones Educativas Realizadas, Mayor Eficacia Y Eficiencia En El Proceso	6	6	100.00%	Verde	Annual	2019
Porcentaje De Beneficiarios de Servicios De Educación Continua Y Tecnológicos Atendidos Mayor Formación, Porcentaje De Actividades De Difusión Realizadas Mayor Posicionamiento Institucional Dentro De La Zona De Porcentaje De Estudiantes Atendidos Con Orientación Menor Índice De Deserción	Implantación de Sistemas de Información en Educación Superior	- Nsi=Número De Sistemas De Información Implantados -	Actividad	Operación	6	Porcentaje De Módulos Del Sistema De Información	6	6	0.00%	Verde	Annual	2019
Porcentaje De Beneficiarios de Servicios De Educación Continua Y Tecnológicos Atendidos Mayor Formación, Porcentaje De Actividades De Difusión Realizadas Mayor Posicionamiento Institucional Dentro De La Zona De Porcentaje De Estudiantes Atendidos Con Orientación Menor Índice De Deserción	Programa de Gestión Administrativa de las Instituciones de Educación Superior	- Nsi=Número El Sistema De Total de acciones del programa de Gestión Administrativas concluidas/Total de acciones del	Componente	Operación	12	Porcentaje de acciones del programa concluidos	12	12	100.00%	Verde	Annual	2019
Porcentaje De Beneficiarios de Servicios De Educación Continua Y Tecnológicos Atendidos Mayor Formación, Porcentaje De Actividades De Difusión Realizadas Mayor Posicionamiento Institucional Dentro De La Zona De Porcentaje De Estudiantes Atendidos Con Orientación Menor Índice De Deserción	Capacitación y Actualización a Servidores Públicos en Educación Superior	- Nspdpca=Número De Servidores Públicos, Directivos Y Administrativos Capacitados O	Actividad	Operación	87	Porcentaje De Servidores Públicos, Directivos Y Administrativos Capacitados O	87	87	100.00%	Verde	Annual	2019
Porcentaje De Beneficiarios de Servicios De Educación Continua Y Tecnológicos Atendidos Mayor Formación, Porcentaje De Actividades De Difusión Realizadas Mayor Posicionamiento Institucional Dentro De La Zona De Porcentaje De Estudiantes Atendidos Con Orientación Menor Índice De Deserción	Gestión de Infraestructura Académica y Administrativa en Educación Superior	- Goep= Gestión De Obras Educativas Realizadas -	Actividad	Operación	2	Porcentaje De Gestión De Obras Educativas Concluidas Mayor Calidad En Los Espacios	2	2	100.00%	Verde	Annual	2019

Dirección de Institutos
Tecnológicos Descentralizados
Instituto Tecnológico Superior
del Occidente del Estado
de Hidalgo
13MSUS001S
Dirección General

X *[Signature]*



Nombre del Indicador	Componente	Fórmula	Nivel	Tipo de Gasto	Meta Anual	Unidad de Medida de la Meta	Alcanzado	Programado	Porcentaje	Semáforo	Periodicidad	Ej. Fiscal
Porcentaje De Lote De Equipo Distribuido Mayores Y Mejores Espacios Educativos	Distribución de Mobiliario y Equipo en Educación Superior.	$\frac{Lmed}{Lmed} = \frac{\text{Lote De Mobiliario Y Equipo Distribuido}}{\text{Lote De Mobiliario Y Equipos Educativos}}$	Actividad	Operación	3	Porcentaje De Lote De Equipo Distribuido Mayores Y Mejores Espacios Educativos	3	3	100.00%	Verde	Anual	2019
Porcentaje De Mantenimientos Realizados Mayores Condiciones Propicias Para La Prestación De Los	Realización del Mantenimiento Preventivo y Correctivo a la Infraestructura Física Educativa de Educación Superior	$\frac{Nmr}{Nmp} = \frac{\text{Número De Mantenimientos Realizados}}{\text{Número De Mantenimientos Realizados Mayores Condiciones Propicias Para La Prestación De Los}}$	Actividad	Operación	12	Porcentaje De Mantenimientos Realizados Mayores Condiciones Propicias Para La Prestación De Los	12	12	100.00%	Verde	Anual	2019
Porcentaje De Recurso Por Fuente De Finanzas	Administración de los Recursos Humanos, Materiales y Financieros en Educación Superior	$\frac{Nf}{N} = \frac{\text{Número De Informes De Recursos Humanos, Materiales y Financieros}}{\text{Número Total De Informes De Recursos}}$	Actividad	Operación	12	Porcentaje De Recurso Por Fuente De Finanzas	12	12	100.00%	Verde	Anual	2019

Bajo protesta de decir verdad declaramos que los Estados Financieros y sus Notas son razonablemente correctos y responsabilidad del emisor

Autorizó

 L.A.I. Atilano Rodolfo Rodríguez Pérez
 Presidente de la Junta Directiva del ITSOEH

Revisó

 Mtro. Luis Armando Officer Arteaga
 Director General



S.E.P.
 Dirección de Institutos Tecnológicos Descentralizados
 Instituto Tecnológico Superior del Occidente del Estado de Hidalgo
 13MSU0001S
 Dirección General

Elaboró

 Lic. Noé Israel Azpeltia García
 Subdirector de Servicios Administrativos




INSTITUTO TECNOLÓGICO SUPERIOR DEL OCCIDENTE DEL ESTADO DE HIDALGO
 ANALÍTICO DE INGRESOS
 01 DE ENERO AL 31 DICIEMBRE 2019
 11058 RECURSOS PROPIOS RAMO 17 EDUCACIÓN




CLASIFICADOR			ESTIMADO	AMPLIACIONES	REDUCCIONES	MODIFICADO	DEVENGADO ACUMULADO AL TRIMESTRE	RECAUDADO ACUMULADO AL TRIMESTRE	CUENTAS POR COBRAR
CÓDIGO	RUBRO	TIPO							
71	Ingresos por venta de bienes y servicios	Ingresos por Venta de Bienes y Servicios de Organismos Descentralizados	12,133,535.00	-	605,854.96	11,527,680.04	11,527,680.04	11,527,680.04	
TOTALES			12,133,535.00	-	605,854.96	11,527,680.04	11,527,680.04	11,527,680.04	-

"Bajo protesta de decir verdad declaramos que la Información Financiera Contable, Presupuestaria o Programática presentada, es correcta y es responsabilidad del emisor"

Autorizó


 L.A.I. Atilano Rodolfo Rodríguez Pérez
 Presidente de la Junta Directiva del ITSOEH

Revisó


 Mtro. Luis Armando Officer Arteaga
 Director General

Elaboró


 Lic. Noé Israel Azpeitia García
 Subdirector de Servicios Administrativos



S.E.P.
 Dirección de Institutos
 Tecnológicos Descentralizados
 Instituto Tecnológico Superior
 del Occidente del Estado
 de Hidalgo
 13MSU0001S
 Dirección General




INSTITUTO TECNOLÓGICO SUPERIOR DEL OCCIDENTE DEL ESTADO DE HIDALGO
 ANALÍTICO DE INGRESOS
 01 DE ENERO AL 31 DICIEMBRE 2019
 11018 SUBSIDIO FISCAL RAMO 17 EDUCACIÓN




CLASIFICADOR			ESTIMADO	AMPLIACIONES	REDUCCIONES	MODIFICADO	DEVENGADO ACUMULADO AL TRIMESTRE	RECAUDADO ACUMULADO AL TRIMESTRE	CUENTAS POR COBRAR
CÓDIGO	RUBRO	TIPO							
93	Transferencias, asignaciones, subsidios y otras ayudas	Subsidios y Subvenciones	32,588,107.00	2,202,014.00		34,790,121.00	34,790,121.00	34,790,121.00	
TOTALES			32,588,107.00	2,202,014.00	-	34,790,121.00	34,790,121.00	34,790,121.00	-

"Bajo protesta de decir verdad declaramos que la Información Financiera Contable, Presupuestaria o Programática presentada, es correcta y es responsabilidad del emisor"

Autorizó


 L.A.I. Atilano Rodolfo Rodriguez Pérez
 Presidente de la Junta Directiva del ITSOEH

Revisó


 Mtro. Luis Armando Officer Arteaga
 Director General

Elaboró


 Lic. Noé Israel Azpeitia García
 Subdirector de Servicios Administrativos


 S.E.P.
 Dirección de Institutos
 Tecnológicos Descentralizados
 Instituto Tecnológico Superior
 del Occidente del Estado
 de Hidalgo
 13MSU0001S
 Dirección General



INSTITUTO TECNOLÓGICO SUPERIOR DEL OCCIDENTE DEL ESTADO DE HIDALGO
 ANALÍTICO DE INGRESOS
 01 DE ENERO AL 31 DICIEMBRE 2019
 11037 SUBSIDIO FEDERAL RAMO 17 EDUCACIÓN



CLASIFICADOR			ESTIMADO	AMPLIACIONES	REDUCCIONES	MODIFICADO	DEVENGADO ACUMULADO AL TRIMESTRE	RECAUDADO ACUMULADO AL TRIMESTRE	CUENTAS POR COBRAR
CÓDIGO	RUBRO	TIPO							
93	Transferencias, asignaciones, subsidios y otras ayudas	Subsidios y Subvenciones	32,588,107.00	2,202,015.00		34,790,122.00	34,790,122.00	34,790,122.00	
TOTALES			32,588,107.00	2,202,015.00	-	34,790,122.00	34,790,122.00	34,790,122.00	-

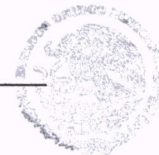
"Bajo protesta de decir verdad declaramos que la Información Financiera Contable, Presupuestaria o Programática presentada, es correcta y es responsabilidad del emisor"

Autorizó


 L.A.I. Atilano Rodolfo Rodríguez Pérez
 Presidente de la Junta Directiva del ITSOEH

Revisó


 Mtro. Luis Armando Officer Arteaga
 Director General



S.E.P.
 Dirección de Institutos Tecnológicos Descentralizados
 Instituto Tecnológico Superior del Occidente del Estado de Hidalgo
 13MSUC001S
 Dirección General

Elaboró


 Lic. Noé Israel Azpeitia García
 Subdirector de Servicios Administrativos




INSTITUTO TECNOLÓGICO SUPERIOR DEL OCCIDENTE DEL ESTADO DE HIDALGO
ANÁLITICO DE INGRESOS
01 DE ENERO AL 31 DICIEMBRE 2019
11063 PRODEP 2018 FEDERAL




CLASIFICADOR			ESTIMADO	AMPLIACIONES	REDUCCIONES	MODIFICADO	DEVENGADO ACUMULADO AL TRIMESTRE	RECAUDADO ACUMULADO AL TRIMESTRE	CUENTAS POR COBRAR
CÓDIGO	RUBRO	TIPO							
83	Participaciones y aportaciones	Convenios		710,800.00		710,800.00	710,800.00	710,800.00	
TOTALES			-	710,800.00	-	710,800.00	710,800.00	710,800.00	-

"Bajo protesta de decir verdad declaramos que la Información Financiera Contable, Presupuestaria o Programática presentada, es correcta y es responsabilidad del emisor"

Autorizó


L.A.I. Atilano Rodolfo Rodríguez Pérez
Presidente de la Junta Directiva del ITSOEH

Revisó


Mtro. Luis Armando Officer Arteaga
Director General

Elaboró


Lic. Noé Israel Azpeitia García
Subdirector de Servicios Administrativos



S.E.P.
Dirección de Institutos
Tecnológicos Descentralizados
Instituto Tecnológico Superior
del Occidente del Estado
de Hidalgo
13MSU0001S
Dirección General



INSTITUTO TECNOLÓGICO SUPERIOR DEL OCCIDENTE DEL ESTADO DE HIDALGO
ANALÍTICO DE INGRESOS
01 DE ENERO AL 31 DICIEMBRE 2019




11034 PROGRAMA PARA LA INCLUSIÓN Y LA EQUIDAD EDUCATIVA RAMO 11 EDUCACIÓN PÚBLICA RECURSOS FEDERALES


CLASIFICADOR			ESTIMADO	AMPLIACIONES	REDUCCIONES	MODIFICADO	DEVENGADO ACUMULADO AL TRIMESTRE	RECAUDADO ACUMULADO AL TRIMESTRE	CUENTAS POR COBRAR
CÓDIGO	RUBRO	TIPO							
83	Participaciones y aportaciones	Convenios		1,189,000.00		1,189,000.00	1,189,000.00	1,189,000.00	
TOTALES			-	1,189,000.00	-	1,189,000.00	1,189,000.00	1,189,000.00	-

"Bajo protesta de decir verdad declaramos que la Información Financiera Contable, Presupuestaria o Programática presentada, es correcta y es responsabilidad del emisor"

Autorizó


L.A.I. Atilano Rodolfo Rodríguez Pérez
Presidente de la Junta Directiva del ITSOEH

Revisó


Mtro. Luis Armando Officer Arteaga
Director General

Elaboró


Lic. Noé Israel Azpeitia García
Subdirector de Servicios Administrativos





INSTITUTO TECNOLÓGICO SUPERIOR DEL OCCIDENTE DEL ESTADO DE HIDALGO
ANALÍTICO DE INGRESOS
01 DE ENERO AL 31 DICIEMBRE 2019
11062 PROYECTOS DE INVESTIGACIÓN 2018 FEDERAL




CLASIFICADOR			ESTIMADO	AMPLIACIONES	REDUCCIONES	MODIFICADO	DEVENGADO ACUMULADO AL TRIMESTRE	RECAUDADO ACUMULADO AL TRIMESTRE	CUENTAS POR COBRAR
CÓDIGO	RUBRO	TIPO							
83	Participaciones y aportaciones	Convenios		173,198.00		173,198.00	173,198.00	173,198.00	
TOTALES			-	173,198.00	-	173,198.00	173,198.00	173,198.00	-

"Bajo protesta de decir verdad declaramos que la Información Financiera Contable, Presupuestaria o Programática presentada, es correcta y es responsabilidad del emisor"

Autorizó


L.A.I. Atilano Rodolfo Rodríguez Pérez
Presidente de la Junta Directiva del ITSOEH

Revisó


Mtro. Luis Armando Officer Arteaga
Director General

Elaboró


Lic. Noé Israel Azpeitia García
Subdirector de Servicios Administrativos



S.E.P.
Dirección de Institutos
Tecnológicos Descentralizados
Instituto Tecnológico Superior
del Occidente del Estado
de Hidalgo
13MSU0001S
Dirección General



INSTITUTO TECNOLÓGICO SUPERIOR DEL OCCIDENTE DEL ESTADO DE HIDALGO
 ANALÍTICO DE INGRESOS
 01 DE ENERO AL 31 DICIEMBRE 2019
 CONACYT C-2911 56/ITSOEH-C3/2018 MADRES JEFAS DE FAMILIA




CLASIFICADOR			ESTIMADO	AMPLIACIONES	REDUCCIONES	MODIFICADO	DEVENGADO ACUMULADO AL TRIMESTRE	RECAUDADO ACUMULADO AL TRIMESTRE	CUENTAS POR COBRAR
CÓDIGO	RUBRO	TIPO							
83	Participaciones y aportaciones	Convenios		63,000.00		63,000.00	63,000.00	63,000.00	
TOTALES			-	63,000.00	-	63,000.00	63,000.00	63,000.00	-

"Bajo protesta de decir verdad declaramos que la Información Financiera Contable, Presupuestaria o Programática presentada, es correcta y es responsabilidad del emisor"

Autorizó


 L.A.I. Atilano Rodolfo Rodríguez Pérez
 Presidente de la Junta Directiva del ITSOEH

Revisó


 Mtro. Luis Armando Officer Arteaga
 Director General

Elaboró


 Lic. Noé Israel Azpeitia García
 Subdirector de Servicios Administrativos



S.E.P.
 Dirección de Institutos
 Tecnológicos Descentralizados
 Instituto Tecnológico Superior
 del Occidente del Estado
 de Hidalgo
 13MSU0001S
 Dirección General



INSTITUTO TECNOLÓGICO SUPERIOR DEL OCCIDENTE DEL ESTADO DE HIDALGO
 ANALÍTICO DE INGRESOS
 01 DE ENERO AL 31 DICIEMBRE 2019
 APOYO DE PARTICULARES PARA RESIDENCIAS PROFESIONALES




CLASIFICADOR			ESTIMADO	AMPLIACIONES	REDUCCIONES	MODIFICADO	DEVENGADO ACUMULADO AL TRIMESTRE	RECAUDADO ACUMULADO AL TRIMESTRE	CUENTAS POR COBRAR
CÓDIGO	RUBRO	TIPO							
95	Transferencias, asignaciones, subsidios y otras ayudas	Pensiones y jubilaciones		16,015.49		16,015.49	16,015.49	16,015.49	
TOTALES			-	16,015.49	-	16,015.49	16,015.49	16,015.49	-

"Bajo protesta de decir verdad declaramos que la Información Financiera Contable, Presupuestaria o Programática presentada, es correcta y es responsabilidad del emisor"

Autorizó


 L.A.I. Atilano Rodolfo Rodríguez Pérez
 Presidente de la Junta Directiva del ITSOEH

Revisó


 Mtro. Luis Armando Officer Arteaga
 Director General

Elaboró


 Lic. Noé Israel Azpeitia García
 Subdirector de Servicios Administrativos



S.E.P.
 Dirección de Institutos
 Tecnológicos Descentralizados
 Instituto Tecnológico Superior
 del Occidente del Estado
 de Hidalgo
 13MSU0001S
 Dirección General




INSTITUTO TECNOLÓGICO SUPERIOR DEL OCCIDENTE DEL ESTADO DE HIDALGO
 ANALÍTICO DE INGRESOS
 01 DE ENERO AL 31 DICIEMBRE 2019
 CITNOVA JORNADA NACIONAL DEL CONOCIMIENTO




CLASIFICADOR			ESTIMADO	AMPLIACIONES	REDUCCIONES	MODIFICADO	DEVENGADO ACUMULADO AL TRIMESTRE	RECAUDADO ACUMULADO AL TRIMESTRE	CUENTAS POR COBRAR
CÓDIGO	RUBRO	TIPO							
95	Transferencias, asignaciones, subsidios y otras ayudas	Pensiones y jubilaciones		12,000.00		12000	12,000.00	12,000.00	
TOTALES			-	12,000.00	-	12,000.00	12,000.00	12,000.00	-

"Bajo protesta de decir verdad declaramos que la Información Financiera Contable, Presupuestaria o Programática presentada, es correcta y es responsabilidad del emisor"

Autorizó


 L.A.I. Atilano Rodolfo Rodriguez Pérez
 Presidente de la Junta Directiva del ITSOEH

Revisó


 Mtro. Luis Armando Officer Arteaga
 Director General

Elaboró


 Lic. Noé Israel Azpeitia García
 Subdirector de Servicios Administrativos



S.E.P.
 Dirección de Institutos
 Tecnológicos Descentralizados
 Instituto Tecnológico Superior
 del Occidente del Estado
 de Hidalgo
 13MSU0001S
 Dirección General



INSTITUTO TECNOLÓGICO SUPERIOR DEL OCCIDENTE DEL ESTADO DE HIDALGO
ANALÍTICO DE INGRESOS
01 DE ENERO AL 31 DICIEMBRE 2019



PROGRAMA PARA LA INCLUSIÓN Y LA EQUIDAD EDUCATIVA RAMO 11 EDUCACIÓN PÚBLICA RECURSOS FEDERALES 2019

CLASIFICADOR			ESTIMADO	AMPLIACIONES	REDUCCIONES	MODIFICADO	DEVENGADO ACUMULADO AL TRIMESTRE	RECAUDADO ACUMULADO AL TRIMESTRE	CUENTAS POR COBRAR
CÓDIGO	RUBRO	TIPO							
95	Transferencias, asignaciones, subsidios y otras ayudas	Pensiones y jubilaciones		504,000.00		504000	504,000.00	504,000.00	
TOTALES			-	504,000.00	-	504,000.00	504,000.00	504,000.00	-

"Bajo protesta de decir verdad declaramos que la Información Financiera Contable, Presupuestaria o Programática presentada, es correcta y es responsabilidad del emisor"

Autorizó


L.A.I. Atilano Rodolfo Rodríguez Pérez
Presidente de la Junta Directiva del ITSOEH

Revisó


Mtro. Luis Armando Officer Arteaga
Director General

Elaboró


Lic. Noé Israel Azpeitia García
Subdirector de Servicios Administrativos



S.E.P.
Dirección de Institutos
Tecnológicos Descentralizados
Instituto Tecnológico Superior
del Occidente del Estado
de Hidalgo
13MSU0001S
Dirección General



INSTITUTO TECNOLÓGICO SUPERIOR DEL OCCIDENTE DEL ESTADO DE HIDALGO
ANALÍTICO DE EGRESOS
01 DE ENERO AL 31 DE DICIEMBRE 2019
11058 RECURSOS PROPIOS RAMO 17 EDUCACIÓN



CAPÍTULO	CONCEPTO	COD.	PARTIDA GENÉRICA	APROBADO	AMPLIACIONES	REDUCCIONES	MODIFICADO	DEVENGADO ACUMULADO AL TRIMESTRE	PAGADO ACUMULADO AL TRIMESTRE	CUENTAS POR PAGAR	
1000	Servicios P	1300	Remuneraciones	132	Primas de vacaciones	\$ 1,739,528.00	\$ 118,508.53	\$ -	\$ 1,858,036.53	\$ 1,858,036.53	\$ -
1000	Servicios P	1300	Remuneraciones	134	Compensaciones	\$ 217,416.00	\$ -	\$ 31,413.00	\$ 186,003.00	\$ 186,003.00	\$ -
2000	Materiales v	2100	Materiales de administración	211	Materiales, útiles	\$ 201,120.00	\$ -	\$ 101,286.85	\$ 99,833.15	\$ 99,833.15	\$ -
2000	Materiales v	2100	Materiales de administración	214	Materiales, útiles v	\$ 191,667.00	\$ -	\$ 58,498.14	\$ 133,168.86	\$ 133,168.86	\$ -
2000	Materiales v	2100	Materiales de administración	215	Material impres	\$ 56,000.00	\$ -	\$ 23,360.00	\$ 32,640.00	\$ 32,640.00	\$ -
2000	Materiales v	2100	Materiales de administración	216	Material de limp	\$ 4,000.00	\$ -	\$ 4,000.00	\$ -	\$ -	\$ -
2000	Materiales v	2100	Materiales de administración	217	Materiales y úti	\$ 160,210.00	\$ 84,662.40	\$ -	\$ 244,872.40	\$ 244,872.40	\$ -
2000	Materiales v	2100	Materiales de administración	218	Materiales para el registro	\$ -	\$ 23,452.88	\$ -	\$ 23,452.88	\$ 23,452.88	\$ -
2000	Materiales v	2200	Alimentos y utensilios	221	Productos alime	\$ 74,250.00	\$ 13,008.76	\$ -	\$ 87,258.76	\$ 87,258.76	\$ -
2000	Materiales v	2200	Alimentos y utensilios	223	Utensilios para el servicio de alimentac	\$ -	\$ 12,117.00	\$ -	\$ 12,117.00	\$ 12,117.00	\$ -
2000	Materiales v	2300	Materias primas v	231	Productos alimenticios	\$ 106,900.00	\$ -	\$ 2,900.00	\$ 104,000.00	\$ 90,000.00	\$ -
2000	Materiales v	2300	Materias primas v	233	Productos de papel, cartón e	\$ -	\$ 155.18	\$ -	\$ 155.18	\$ 155.18	\$ -
2000	Materiales v	2300	Materias primas v	234	Combustibles, lubricantes	\$ 2,050.00	\$ -	\$ 2,050.00	\$ -	\$ -	\$ -
2000	Materiales v	2300	Materias primas v	236	Productos metálicos v a	\$ 24,200.00	\$ -	\$ 24,200.00	\$ -	\$ -	\$ -
2000	Materiales v	2300	Materias primas v	237	Productos de cuero, piel	\$ 9,610.00	\$ -	\$ 9,610.00	\$ -	\$ -	\$ -
2000	Materiales v	2400	Materiales y artículos de	241	Productos mine	\$ 25,000.00	\$ -	\$ 25,000.00	\$ -	\$ -	\$ -
2000	Materiales v	2400	Materiales y artículos de	242	Cemento y prod	\$ 3,000.00	\$ -	\$ 273.68	\$ 2,726.32	\$ 2,726.32	\$ -
2000	Materiales v	2400	Materiales y artículos de	243	Cal, yeso y prod	\$ 2,660.00	\$ -	\$ 2,660.00	\$ -	\$ -	\$ -
2000	Materiales v	2400	Materiales y artículos de	244	Madera y produ	\$ 30,000.00	\$ -	\$ 23,666.40	\$ 6,333.60	\$ 6,333.60	\$ -
2000	Materiales v	2400	Materiales y artículos de	245	Vidrio y product	\$ 21,000.00	\$ -	\$ 21,000.00	\$ -	\$ -	\$ -
2000	Materiales v	2400	Materiales y artículos de	246	Material eléctric	\$ 153,424.00	\$ 14,067.53	\$ -	\$ 167,491.53	\$ 167,491.53	\$ -
2000	Materiales v	2400	Materiales y artículos de	247	Artículos metáli	\$ 73,081.00	\$ 6,827.52	\$ -	\$ 79,908.52	\$ 79,908.52	\$ -
2000	Materiales v	2400	Materiales y artículos de	248	Materiales com	\$ -	\$ 861.56	\$ -	\$ 861.56	\$ 861.56	\$ -
2000	Materiales v	2400	Materiales y artículos de	249	Otros materiales v	\$ 30,000.00	\$ 85,470.14	\$ -	\$ 115,470.14	\$ 115,470.14	\$ -
2000	Materiales v	2500	Productos químicos	251	Productos quim	\$ 35,000.00	\$ -	\$ 35,000.00	\$ -	\$ -	\$ -
2000	Materiales v	2500	Productos químicos	252	Fertilizantes, pe	\$ 81,630.00	\$ -	\$ 9,248.40	\$ 72,381.60	\$ 64,611.60	\$ -
2000	Materiales v	2500	Productos químicos	253	Medicinas y prod	\$ -	\$ 13,216.15	\$ -	\$ 13,216.15	\$ -	\$ 13,216.15
2000	Materiales v	2500	Productos químicos	255	Materiales, acc	\$ 47,204.00	\$ -	\$ 47,204.00	\$ -	\$ -	\$ -
2000	Materiales v	2500	Productos químicos	256	Fibras sintética	\$ 16,246.00	\$ 9,716.98	\$ -	\$ 25,962.98	\$ 25,962.98	\$ -
2000	Materiales v	2600	Combustibles y lubricantes	261	Combustibles, l	\$ 184,900.00	\$ 137,264.75	\$ -	\$ 322,164.75	\$ 322,164.75	\$ -
2000	Materiales v	2700	Vestuario, blancos	271	Vestuario y unif	\$ 195,212.00	\$ -	\$ 84,797.60	\$ 110,414.40	\$ 110,414.40	\$ -



S.E.P.
Dirección de Institutos
Tecnológicos Descentralizados
Instituto Tecnológico Superior
del Occidente del Estado
de Hidalgo
13MSU001S
Dirección General

[Handwritten signature]

068

INSTITUTO TECNOLÓGICO SUPERIOR DEL OCCIDENTE DEL ESTADO DE HIDALGO
ANÁLITICO DE EGRESOS
01 DE ENERO AL 31 DE DICIEMBRE 2019
11058 RECURSOS PROPIOS RAMO 17 EDUCACIÓN



CAPÍTULO	CONCEPTO	COD.	PARTIDA GENÉRICA	APROBADO	AMPLIACIONES	REDUCCIONES	MODIFICADO	DEVENGADO ACUMULADO AL TRIMESTRE	PAGADO ACUMULADO AL TRIMESTRE	CUENTAS POR PAGAR	
2000	Materiales y	2700	Vestuario, blancos	272	Prendas de seg	\$ 30,081.00	\$ -	\$ 14,287.60	\$ 15,793.40	\$ 15,793.40	\$ -
2000	Materiales y	2700	Vestuario, blancos	273	Artículos depor	\$ 31,253.00	\$ -	\$ 31,253.00	\$ -	\$ -	\$ -
2000	Materiales y	2700	Vestuario, blancos	275	Blancos y otros	\$ 5,000.00	\$ -	\$ 3,200.90	\$ 1,799.10	\$ 1,799.10	\$ -
2000	Materiales y	2800	Materiales y suministros	283	Prendas de protección	\$ 600.00	\$ -	\$ 600.00	\$ -	\$ -	\$ -
2000	Materiales y	2900	Herramientas y refacciones	291	Herramientas m	\$ 87,488.00	\$ -	\$ 42,853.95	\$ 44,634.05	\$ 44,634.05	\$ -
2000	Materiales y	2900	Herramientas y refacciones	292	Refacciones y a	\$ 53,828.00	\$ -	\$ 3,496.38	\$ 50,331.62	\$ 50,331.62	\$ -
2000	Materiales y	2900	Herramientas y refacciones	293	Refacciones y accesorios	\$ 5,000.00	\$ 63,087.20	\$ -	\$ 68,087.20	\$ 68,087.20	\$ -
2000	Materiales y	2900	Herramientas y refacciones	294	Refacciones y accesorios	\$ 26,570.00	\$ 58,695.80	\$ -	\$ 85,265.80	\$ 85,265.80	\$ -
2000	Materiales y	2900	Herramientas y refacciones	298	Refacciones y accesorios	\$ 35,000.00	\$ -	\$ 34,768.21	\$ 231.79	\$ 231.79	\$ -
2000	Materiales y	2900	Herramientas y refacciones	299	Refacciones y accesorios	\$ -	\$ 6,496.00	\$ -	\$ 6,496.00	\$ 6,496.00	\$ -
3000	Servicios Generales	3100	Servicios básicos	312	Gas	\$ 3,750.00	\$ -	\$ 3,750.00			\$ -
3000	Servicios Generales	3200	Servicios de arrendamiento	325	Arrendamiento	\$ -	\$ 28,368.00	\$ -	\$ 28,368.00	\$ 28,368.00	\$ -
3000	Servicios Generales	3200	Servicios de arrendamiento	326	Arrendamiento de maquinaria	\$ 69,300.00	\$ -	\$ 18,900.00	\$ 50,400.00	\$ 50,400.00	\$ -
3000	Servicios Generales	3200	Servicios de arrendamiento	327	Arrendamiento	\$ -	\$ 110,521.20	\$ -	\$ 110,521.20	\$ 110,521.20	\$ -
3000	Servicios Generales	3200	Servicios de arrendamiento	329	Otros arrendam	\$ 111,040.00	\$ 12,990.48	\$ -	\$ 124,030.48	\$ 124,030.48	\$ -
3000	Servicios Generales	3300	Servicios profesionales	331	Servicios legales de	\$ 3,537,855.00	\$ -	\$ 874,661.00	\$ 2,663,194.00	\$ 2,514,256.44	\$ 148,937.56
3000	Servicios Generales	3300	Servicios profesionales	333	Servicios de consultoría	\$ 10,000.00	\$ 36,112.00	\$ -	\$ 46,112.00	\$ 46,112.00	\$ -
3000	Servicios Generales	3300	Servicios profesionales	334	Servicios de capacitación	\$ -	\$ 18,374.40	\$ -	\$ 18,374.40	\$ 18,374.40	\$ -
3000	Servicios Generales	3300	Servicios profesionales	336	Servicios de apoyo	\$ 74,684.00	\$ -	\$ 66,022.28	\$ 8,661.72	\$ 8,661.72	\$ -
3000	Servicios Generales	3400	Servicios financieros	345	Seguro de bien	\$ 325,080.00	\$ 167,538.83	\$ -	\$ 492,618.83	\$ 492,618.83	\$ -
3000	Servicios Generales	3500	Servicios de instalación	351	Conservación y	\$ 237,200.00	\$ 68,374.00	\$ -	\$ 305,574.00	\$ 305,574.00	\$ -
3000	Servicios Generales	3500	Servicios de instalación	352	Instalación, reparación y	\$ 62,400.00	\$ 62,881.57	\$ -	\$ 125,281.57	\$ 16,888.76	\$ 108,392.81
3000	Servicios Generales	3500	Servicios de instalación	353	Instalación, reparación y	\$ 22,680.00	\$ -	\$ 22,680.00	\$ -	\$ -	\$ -
3000	Servicios Generales	3500	Servicios de instalación	354	Instalación, reparación y	\$ 34,360.00	\$ -	\$ 34,360.00	\$ -	\$ -	\$ -
3000	Servicios Generales	3500	Servicios de instalación	355	Reparación y m	\$ 150,000.00	\$ 145,330.76	\$ -	\$ 295,330.76	\$ 295,330.76	\$ -
3000	Servicios Generales	3500	Servicios de instalación	357	Instalación, reparación y	\$ 129,100.00	\$ 2,786.18	\$ -	\$ 131,886.18	\$ 131,886.18	\$ -
3000	Servicios Generales	3500	Servicios de instalación	359	Servicios de jar	\$ 70,200.00	\$ 18,120.00	\$ -	\$ 88,320.00	\$ 88,320.00	\$ -
3000	Servicios Generales	3600	Servicios de comunicación	361	Difusión por radio	\$ 151,440.00	\$ -	\$ 147,897.48	\$ 3,542.52	\$ 3,542.52	\$ -
3000	Servicios Generales	3600	Servicios de comunicación	362	Difusión por radio	\$ 71,200.00	\$ -	\$ 31,791.08	\$ 39,408.92	\$ 39,408.92	\$ -
3000	Servicios Generales	3700	Servicios de traslado y	371	Pasajes aéreos	\$ -	\$ 127,102.82	\$ -	\$ 127,102.82	\$ 127,102.82	\$ -
3000	Servicios Generales	3700	Servicios de traslado y	372	Pasajes terrest	\$ 11,150.00	\$ -	\$ 6,487.00	\$ 4,663.00	\$ 4,663.00	\$ -



S.E.P.
 Dirección de Institutos
 Tecnológicos Descentralizados
 Instituto Tecnológico Superior
 del Occidente del Estado
 de Hidalgo
 13MSU0001S
 Dirección General

X *[Handwritten Signature]*

CAPÍTULO	CONCEPTO	COD.	PARTIDA GENÉRICA	APROBADO	AMPLIACIONES	REDUCCIONES	MODIFICADO	DEVENGADO ACUMULADO AL TRIMESTRE	PAGADO ACUMULADO AL TRIMESTRE	CUENTAS POR PAGAR		
3000	Servicios Generales	3700	Servicios de traslado y	375	Viáticos en el p	\$ 61,840.00	\$ 25,169.66	\$ -	\$ 87,009.66	\$ 85,051.62	\$ 1,958.04	
3000	Servicios Generales	3700	Servicios de traslado y	379	Otros servicios	\$ 6,600.00	\$ -	\$ 2,090.00	\$ 4,510.00	\$ 4,510.00	\$ -	
3000	Servicios Generales	3800	Servicios oficiales	381	Gastos de cere	\$ 2,000.00	\$ -	\$ 2,000.00	\$ -	\$ -	\$ -	
3000	Servicios Generales	3800	Servicios oficiales	382	Gastos de orde	\$ 23,000.00	\$ -	\$ 16,040.00	\$ 6,960.00	\$ 6,960.00	\$ -	
3000	Servicios Generales	3800	Servicios oficiales	383	Congresos y cc	\$ 179,365.00	\$ -	\$ 53,168.57	\$ 126,196.43	\$ 126,196.43	\$ -	
3000	Servicios Generales	3900	Otros servicios	392	Impuestos y de	\$ 25,500.00	\$ -	\$ 6,883.00	\$ 18,617.00	\$ 18,617.00	\$ -	
3000	Servicios Generales	3900	Otros servicios	398	Impuesto sobre	\$ 1,238,206.00	\$ 137,516.00	\$ -	\$ 1,375,722.00	\$ 1,375,722.00	\$ -	
4000	Transferencias	4400	Ayudas sociales	442	Becas y otras ayudas para	\$ 280,000.00	\$ -	\$ 280,000.00	\$ -	\$ -	\$ -	
5000	es, Inmueble	5100	Mobiliario y equipo de oficina	511	Muebles de oficina y	\$ 145,761.00	\$ -	\$ 78,365.00	\$ 67,396.00	\$ 67,396.00	\$ -	
5000	es, Inmueble	5100	Mobiliario y equipo de oficina	515	Equipo de cómputo y de	\$ 364,488.00	\$ -	\$ 188,191.87	\$ 176,296.13	\$ 176,296.13	\$ -	
5000	es, Inmueble	5100	Mobiliario y equipo de oficina	519	Otros mobiliarios y	\$ 22,208.00	\$ 175,357.62	\$ -	\$ 197,565.62	\$ 197,565.62	\$ -	
5000	es, Inmueble	5200	Mobiliario y equipo	521	Equipos y aparatos	\$ -	\$ 278,237.60	\$ -	\$ 278,237.60	\$ 278,237.60	\$ -	
5000	es, Inmueble	5600	Maquinaria, otros equipos	562	Maquinaria y equipo	\$ 85,500.00	\$ -	\$ 85,500.00	\$ -	\$ -	\$ -	
5000	es, Inmueble	5600	Maquinaria, otros equipos	564	Sistemas de aire	\$ -	\$ 14,790.00	\$ -	\$ 14,790.00	\$ 14,790.00	\$ -	
5000	es, Inmueble	5600	Maquinaria, otros equipos	565	Equipo de comunicación	\$ -	\$ -	\$ -	\$ -	\$ -	\$ -	
5000	es, Inmueble	5600	Maquinaria, otros equipos	566	Equipos de generación	\$ 12,350.00	\$ -	\$ 12,350.00	\$ -	\$ -	\$ -	
5000	es, Inmueble	5600	Maquinaria, otros equipos	567	Herramientas y máquinas	\$ 155,150.00	\$ -	\$ 109,135.54	\$ 46,014.46	\$ 46,014.46	\$ -	
5000	es, Inmueble	5900	Activos intangibles	597	Licencias e informáticas e	\$ 500,000.00	\$ -	\$ 6,133.53	\$ 493,866.47	\$ 493,866.47	\$ -	
TOTALES						\$ 12,133,535.00	\$ 2,077,179.50	\$ 2,683,034.46	\$ 11,527,680.04	\$ 11,255,175.48	\$ 10,876,463.48	\$ 272,504.56

"Bajo protesta de decir verdad declaramos que la Información Financiera Contable, Presupuestaria o Programática presentada, es correcta y es responsabilidad del emisor"


Autorizó

Revisó

Elaboró


L.A.I. Atilano Rodolfo Rodríguez Pérez
Presidente de la Junta Directiva del
ITSOEH


Mtro. Luis Armando Officer Arteaga
Director General


S.E.P.
Dirección de Institutos
Tecnológicos Descentralizados
Instituto Tecnológico Superior
del Occidente del Estado
de Hidalgo
13MSU0001S
Dirección General


Lic. Noé Israel Azpeitia García
Subdirector de Servicios Administrativos

INSTITUTO TECNOLÓGICO SUPERIOR DEL OCCIDENTE DEL ESTADO DE HIDALGO
ANALÍTICO DE EGRESOS
01 DE ENERO AL 31 DE DICIEMBRE 2019
11018 RECURSOS FISCAL RAMO 17 EDUCACIÓN

CAPÍTULO	CONCEPTO	COD.	PARTIDA GENÉRICA	APROBADO	AMPLIACIONES	REDUCCIONES	MODIFICADO	DEVENGADO ACUMULADO AL TRIMESTRE	PAGADO ACUMULADO AL TRIMESTRE	CUENTAS POR PAGAR
1000	Servicios P	Remuneraciones al	113	Sueldos base a	\$ 16,360,826.00	\$ 696,934.20	\$ -	\$ 17,057,760.20	\$ 16,770,089.60	\$ 287,670.60
1000	Servicios P	Remuneraciones	131	Primas por año	\$ 1,250,826.00	\$ 535,040.94	\$ -	\$ 1,785,866.94	\$ 1,401,820.28	\$ 384,046.66
1000	Servicios P	Remuneraciones	132	Primas de vacaciones	\$ 3,758,432.00	\$ 152,130.52	\$ -	\$ 3,910,562.52	\$ 3,655,498.25	\$ 254,064.27
1000	Servicios P	Seguridad social	141	Aportaciones d	\$ 2,601,442.00	\$ 91,616.97	\$ -	\$ 2,693,058.97	\$ 2,128,065.24	\$ 564,993.73
1000	Servicios P	Seguridad social	142	Aportaciones a	\$ 818,046.00	\$ 34,842.30	\$ -	\$ 852,888.30	\$ 809,458.01	\$ 43,430.29
1000	Servicios P	Seguridad social	143	Aportaciones a	\$ 327,209.00	\$ 13,946.17	\$ -	\$ 341,155.17	\$ 323,783.17	\$ 17,372.00
1000	Servicios P	Otras prestaciones	154	Prestaciones c	\$ 362,980.00	\$ 33,432.77	\$ -	\$ 396,412.77	\$ 388,699.76	\$ 7,713.01
1000	Servicios P	Otras prestaciones	159	Otras prestacio	\$ 1,394,164.00	\$ 180,753.09	\$ -	\$ 1,574,917.09	\$ 1,534,136.11	\$ 40,780.98
1000	Servicios P	Pago de estímulos a	171	Estímulos	\$ 1,574,999.00	\$ -	\$ 336,678.16	\$ 1,238,320.84	\$ 1,238,320.80	\$ 928,740.60
2000	Materiales y	Materiales de administración	211	Materiales, útiles	\$ 113,946.00	\$ -	\$ 16,591.63	\$ 97,354.37	\$ 90,708.67	\$ 6,645.70
2000	Materiales y	Materiales de administración	214	Materiales, útiles y	\$ 140,128.00	\$ -	\$ 26,304.41	\$ 113,823.59	\$ 110,414.10	\$ 3,409.49
2000	Materiales y	Materiales de administración	215	Material impres	\$ 600.00	\$ 30,224.00	\$ -	\$ 30,824.00	\$ 30,824.00	\$ -
2000	Materiales y	Materiales de administración	218	Materiales para el registro	\$ -	\$ 12,620.80	\$ -	\$ 12,620.80	\$ 12,620.80	\$ -
2000	Materiales y	Alimentos y utensilios	221	Productos alim	\$ 145,001.00	\$ 37,498.37	\$ -	\$ 182,499.37	\$ 180,995.69	\$ 1,503.68
2000	Materiales y	Alimentos y utensilios	223	Utensilios para	\$ -	\$ 1,404.00	\$ -	\$ 1,404.00	\$ 1,404.00	\$ -
2000	Materiales y	Materias primas y	231	Productos alimenticios	\$ 3,750.00	\$ -	\$ 3,750.00			
2000	Materiales y	Materiales y artículos de	246	Material eléctric	\$ 30,442.00	\$ -	\$ 24,652.21	\$ 5,789.79	\$ 5,789.42	\$ 0.37
2000	Materiales y	Materiales y artículos de	247	Artículos metál	\$ -	\$ 818.00	\$ -	\$ 818.00	\$ -	\$ 818.00
2000	Materiales y	Materiales y artículos de	248	Materiales com	\$ -	\$ -	\$ -			
2000	Materiales y	Materiales y artículos de	249	Otros materiales y	\$ -	\$ -	\$ -			
2000	Materiales y	Productos químicos	251	Productos quím	\$ 25,378.00	\$ -	\$ 14,260.56	\$ 11,117.44	\$ 11,117.44	
2000	Materiales y	Productos químicos	253	Medicinas y pro	\$ 15,445.00	\$ -	\$ 6,325.66	\$ 9,119.34	\$ 9,119.34	
2000	Materiales y	Productos químicos	255	Materiales, acc	\$ 1,125.00	\$ 3,435.78	\$ -	\$ 4,560.78	\$ 4,560.78	
2000	Materiales y	Productos químicos	256	Fibras sintética	\$ -	\$ -	\$ -			
2000	Materiales y	Productos químicos	259	Otros productos	\$ -	\$ -	\$ -			
2000	Materiales y	Combustibles y lubricantes	261	Combustibles, l	\$ 403,648.00	\$ -	\$ 81,006.20	\$ 322,641.80	\$ 314,673.93	\$ 7,967.87
2000	Materiales y	Vestuario, blancos	271	Vestuario y unif	\$ 61,350.00	\$ 899.07	\$ -	\$ 62,249.07	\$ 62,249.07	\$ 55,779.18
2000	Materiales y	Vestuario, blancos	272	Prendas de seg	\$ -	\$ 532.00	\$ -	\$ 532.00	\$ 532.00	\$ -
2000	Materiales y	Vestuario, blancos	274	Productos textil	\$ 3,500.00	\$ -	\$ 3,500.00	\$ -	\$ -	\$ -



S.E.P.
 Dirección de Institutos
 Tecnológicos Descentralizados
 Instituto Tecnológico Superior
 del Occidente del Estado
 de Hidalgo
 13MSU0001S
Dirección General

✓ *[Signature]* 071



INSTITUTO TECNOLÓGICO SUPERIOR DEL OCCIDENTE DEL ESTADO DE HIDALGO
ANALÍTICO DE EGRESOS
01 DE ENERO AL 31 DE DICIEMBRE 2019
11018 RECURSOS FISCAL RAMO 17 EDUCACIÓN



CAPÍTULO	CONCEPTO	COD.	PARTIDA GENÉRICA	APROBADO	AMPLIACIONES	REDUCCIONES	MODIFICADO	DEVENGADO ACUMULADO AL TRIMESTRE	PAGADO ACUMULADO AL TRIMESTRE	CUENTAS POR PAGAR
2000	Materiales y	275	Vestuario, blancos y otros	\$ -	\$ -	\$ -	\$ -	\$ -	\$ -	\$ -
2000	Materiales y	281	Materiales y suministros	\$ -	\$ -	\$ -	\$ -	\$ -	\$ -	\$ -
2000	Materiales y	282	Materiales de s	\$ -	\$ -	\$ -	\$ -	\$ -	\$ -	\$ -
2000	Materiales y	283	Prendas de protección	\$ -	\$ -	\$ -	\$ -	\$ -	\$ -	\$ -
2000	Materiales y	291	Herramientas y refacciones	\$ -	\$ 1,440.00	\$ -	\$ 1,440.00	\$ 1,440.00	\$ 1,440.00	\$ -
2000	Materiales y	292	Herramientas y refacciones	\$ -	\$ -	\$ -	\$ -	\$ -	\$ -	\$ -
2000	Materiales y	293	Herramientas y refacciones y accesorios	\$ -	\$ -	\$ -	\$ -	\$ -	\$ -	\$ -
2000	Materiales y	294	Herramientas y refacciones y accesorios	\$ -	\$ 97,077.78	\$ -	\$ 97,077.78	\$ 84,418.55	\$ 84,418.55	\$ 12,659.23
2000	Materiales y	295	Herramientas y refacciones y accesorios	\$ -	\$ 1,250.00	\$ -	\$ 1,250.00	\$ 1,250.00	\$ 1,250.00	\$ -
3000	Servicios Generales	311	servicios básicos Energía eléctrica	\$ 361,900.00	\$ 130,488.09	\$ -	\$ 492,388.09	\$ 490,131.63	\$ 490,131.63	\$ 2,256.46
3000	Servicios Generales	313	servicios básicos Agua	\$ 90,000.00	\$ 4,668.60	\$ -	\$ 94,668.60	\$ 94,668.60	\$ 94,668.60	\$ -
3000	Servicios Generales	314	servicios básicos Telefonía tradicional	\$ 63,432.00	\$ -	\$ 8,208.91	\$ 55,223.09	\$ 55,223.09	\$ 55,223.09	\$ -
3000	Servicios Generales	315	servicios básicos Telefonía celular	\$ -	\$ -	\$ -	\$ -	\$ -	\$ -	\$ -
3000	Servicios Generales	316	servicios básicos Servicios de tel	\$ -	\$ 39,489.30	\$ -	\$ 39,489.30	\$ 39,489.30	\$ 39,489.30	\$ -
3000	Servicios Generales	317	servicios básicos Servicios de acceso de	\$ 340,377.00	\$ -	\$ 25,213.38	\$ 315,163.62	\$ 315,163.62	\$ 315,163.62	\$ -
3000	Servicios Generales	318	servicios básicos Servicios postal	\$ 300.00	\$ -	\$ 300.00	\$ -	\$ -	\$ -	\$ -
3000	Servicios Generales	319	servicios básicos Servicios integr	\$ -	\$ 22,500.00	\$ -	\$ 22,500.00	\$ 22,500.00	\$ 22,500.00	\$ -
3000	Servicios Generales	325	servicios de arrendamiento Arrendamiento	\$ 37,050.00	\$ 636.00	\$ -	\$ 37,686.00	\$ 32,686.00	\$ 32,686.00	\$ 5,000.00
3000	Servicios Generales	326	servicios de arrendamiento Arrendamiento de maquinaria	\$ -	\$ 4,900.00	\$ -	\$ 4,900.00	\$ 4,900.00	\$ 4,900.00	\$ -
3000	Servicios Generales	327	servicios de arrendamiento Arrendamiento	\$ 18,306.00	\$ 1,126.00	\$ -	\$ 19,432.00	\$ 19,432.00	\$ 19,432.00	\$ -
3000	Servicios Generales	329	servicios de arrendamiento Otros arrendam	\$ 10,976.00	\$ 26,173.00	\$ -	\$ 37,149.00	\$ 35,119.00	\$ 35,119.00	\$ 2,030.00
3000	Servicios Generales	331	Servicios profesionales legales de	\$ 121,588.00	\$ 15,381.00	\$ -	\$ 136,969.00	\$ 136,969.00	\$ 136,969.00	\$ -
3000	Servicios Generales	332	Servicios profesionales Servicios de diseño	\$ 1,250.00	\$ -	\$ 1,250.00	\$ -	\$ -	\$ -	\$ -
3000	Servicios Generales	334	Servicios profesionales Servicios de capacitación	\$ 121,819.00	\$ 599,720.87	\$ -	\$ 721,539.87	\$ 709,097.95	\$ 709,097.95	\$ 12,441.92
3000	Servicios Generales	335	Servicios profesionales Servicios de investigación	\$ -	\$ -	\$ -	\$ -	\$ -	\$ -	\$ -
3000	Servicios Generales	336	Servicios profesionales Servicios de apoyo	\$ 15,398.00	\$ -	\$ 6,552.56	\$ 8,845.44	\$ 8,647.47	\$ 8,647.47	\$ 197.97
3000	Servicios Generales	338	Servicios profesionales Servicios de vigilancia	\$ 550,691.00	\$ -	\$ 46,366.50	\$ 504,324.50	\$ 504,324.50	\$ 504,324.50	\$ -
3000	Servicios Generales	339	Servicios profesionales Servicios profesionales	\$ 12,500.00	\$ -	\$ 10,184.48	\$ 2,315.52	\$ -	\$ -	\$ 2,315.52
3000	Servicios Generales	345	Servicios financieros Seguro de bien	\$ -	\$ 34,907.98	\$ -	\$ 34,907.98	\$ 34,907.37	\$ 34,907.37	\$ 0.61



S.E.P.
Dirección de Institutos
Tecnológicos Descentralizados
Instituto Tecnológico Superior
del Occidente del Estado
de Hidalgo
13MSU0001S
Dirección General

072



INSTITUTO TECNOLÓGICO SUPERIOR DEL OCCIDENTE DEL ESTADO DE HIDALGO
ANALÍTICO DE EGRESOS
01 DE ENERO AL 31 DE DICIEMBRE 2019
11018 RECURSOS FISCAL RAMO 17 EDUCACIÓN



CAPÍTULO	CONCEPTO	COD.	PARTIDA GÉNÉRICA	APROBADO	AMPLIACIONES	REDUCCIONES	MODIFICADO	DEVENGADO ACUMULADO AL TRIMESTRE	PAGADO ACUMULADO AL TRIMESTRE	CUENTAS POR PAGAR
3000	Servicios Generales	351	Servicios de instalación y conservación	\$ -	\$ 46,615.92	\$ -	\$ 46,615.92	\$ 23,307.96	\$ 16,654.00	\$ 23,307.96
3000	Servicios Generales	352	Instalación, reparación y mantenimiento	\$ -	\$ 81,692.02	\$ -	\$ 81,692.02	\$ 81,600.00	\$ 81,600.00	\$ 92.02
3000	Servicios Generales	353	Instalación, reparación y mantenimiento	\$ -	\$ 4,750.04	\$ -	\$ 4,750.04	\$ 785.20	\$ 785.20	\$ 3,964.84
3000	Servicios Generales	354	Servicios de instalación y reparación	\$ -	\$ -	\$ -	\$ -	\$ -	\$ -	\$ -
3000	Servicios Generales	355	Reparación y mantenimiento	\$ -	\$ 435.00	\$ -	\$ 435.00	\$ 435.00	\$ 435.00	\$ -
3000	Servicios Generales	358	Servicios de instalación	\$ 876,976.00	\$ -	\$ 9.30	\$ 876,966.70	\$ 876,966.65	\$ 876,966.65	\$ 0.05
3000	Servicios Generales	361	Difusión por radio	\$ 29,142.00	\$ -	\$ 17,040.62	\$ 12,101.38	\$ -	\$ -	\$ 12,101.38
3000	Servicios Generales	362	Difusión por radio	\$ 94,785.00	\$ 91,924.16	\$ -	\$ 186,709.16	\$ 175,027.46	\$ 175,027.46	\$ 11,681.70
3000	Servicios Generales	371	Pasajes aéreos	\$ 92,688.00	\$ -	\$ 76,749.50	\$ 15,938.50	\$ 15,938.50	\$ 15,938.50	\$ -
3000	Servicios Generales	372	Pasajes terrestres	\$ 23,325.00	\$ -	\$ 6,549.84	\$ 16,775.16	\$ 16,690.88	\$ 16,690.88	\$ 84.28
3000	Servicios Generales	373	Pasajes marítimos	\$ -	\$ -	\$ -	\$ -	\$ -	\$ -	\$ -
3000	Servicios Generales	374	Autotransporte	\$ -	\$ -	\$ -	\$ -	\$ -	\$ -	\$ -
3000	Servicios Generales	375	Viáticos en el extranjero	\$ 159,570.00	\$ -	\$ 35,328.67	\$ 124,241.33	\$ 120,679.89	\$ 120,679.89	\$ 3,561.44
3000	Servicios Generales	379	Otros servicios	\$ 41,300.00	\$ -	\$ 28,353.57	\$ 12,946.43	\$ 12,508.60	\$ 12,508.60	\$ 437.83
3000	Servicios Generales	381	Gastos de cereales	\$ 525.00	\$ -	\$ 525.00	\$ -	\$ -	\$ -	\$ -
3000	Servicios Generales	382	Gastos de orden	\$ 3,010.00	\$ 2,996.25	\$ -	\$ 6,006.25	\$ 6,006.25	\$ 6,006.25	\$ -
3000	Servicios Generales	383	Congresos y conferencias	\$ 127,962.00	\$ -	\$ 56,585.83	\$ 71,376.17	\$ 71,376.17	\$ 71,376.17	\$ -
TOTALES				\$ 32,588,107.00	\$ 3,034,300.99	\$ 832,286.99	\$ 34,790,121.00	\$ 33,077,571.10	\$ 32,719,536.47	\$ 1,712,549.90

"Bajo protesta de decir verdad declaramos que la Información Financiera Contable, Presupuestaria o Programática presentada, es correcta y es responsabilidad del emisor"

Autorizó

Revisó

Elaboró

L.A.I. Atilano Rodolfo Rodríguez Pérez
 Presidente de la Junta Directiva del ITSOEH

Mtro. Luis Armando Officer Arteaga
 Director General



S.E.P.
 Dirección de Institutos
 Tecnológicos Descentralizados
 Instituto Tecnológico Superior
 del Occidente del Estado
 de Hidalgo
 13MSU0001S
 Dirección General

Lic. Noé Israel Azpeitia García
 Subdirector de Servicios Administrativos



INSTITUTO TECNOLÓGICO SUPERIOR DEL OCCIDENTE DEL ESTADO DE HIDALGO
ANALÍTICO DE EGRESOS
01 DE ENERO AL 31 DE DICIEMBRE 2019
11037 RECURSOS FEDERAL RAMO 17 EDUCACIÓN



CAPÍTULO	CONCEPTO	COD.	PARTIDA GÉNÉRICA	APROBADO	AMPLIACIONES	REDUCCIONES	MODIFICADO	DEVENGADO ACUMULADO AL TRIMESTRE	PAGADO ACUMULADO AL TRIMESTRE	CUENTAS POR PAGAR	
1000	Servicios P	1100	Remuneraciones al personal	113 Sueldos base a	\$ 16,360,826.00	\$ 696,935.20	\$ -	\$ 17,057,761.20	\$ 16,770,089.65	\$ 16,770,089.65	\$ 287,671.55
1000	Servicios P	1300	Remuneraciones	131 Primas por año	\$ 1,250,826.00	\$ 535,040.94	\$ -	\$ 1,785,866.94	\$ 1,401,820.22	\$ 1,401,820.22	\$ 384,046.72
1000	Servicios P	1300	Remuneraciones	132 Primas de vacaciones	\$ 3,758,432.00	\$ 152,130.52	\$ -	\$ 3,910,562.52	\$ 3,656,498.28	\$ 3,655,479.51	\$ 254,064.24
1000	Servicios P	1400	Seguridad social	141 Aportaciones d	\$ 2,601,442.00	\$ 91,616.97	\$ -	\$ 2,693,058.97	\$ 2,128,065.14	\$ 2,128,065.14	\$ 564,993.83
1000	Servicios P	1400	Seguridad social	142 Aportaciones a	\$ 818,046.00	\$ 34,842.30	\$ -	\$ 852,888.30	\$ 809,458.13	\$ 809,458.13	\$ 43,430.17
1000	Servicios P	1400	Seguridad social	143 Aportaciones a	\$ 327,209.00	\$ 13,946.17	\$ -	\$ 341,155.17	\$ 323,783.25	\$ 323,783.25	\$ 17,371.92
1000	Servicios P	1500	Otras prestaciones	154 Prestaciones c	\$ 362,980.00	\$ 33,432.77	\$ -	\$ 396,412.77	\$ 388,699.72	\$ 388,699.72	\$ 7,713.05
1000	Servicios P	1500	Otras prestaciones	159 Otras prestacio	\$ 1,394,164.00	\$ 180,753.09	\$ -	\$ 1,574,917.09	\$ 1,534,136.10	\$ 1,534,136.10	\$ 40,780.99
1000	Servicios P	1700	Pago de estímulos a	171 Estímulos	\$ 1,574,999.00	\$ -	\$ 336,678.16	\$ 1,238,320.84	\$ 1,238,320.80	\$ 928,740.60	\$ 0.04
2000	Materiales y	2100	Materiales de	211 Materiales, útil	\$ 113,946.00	\$ -	\$ 16,672.45	\$ 97,273.55	\$ 90,627.84	\$ 90,610.84	\$ 6,645.71
2000	Materiales y	2100	Materiales de	214 Materiales, útiles v	\$ 140,128.00	\$ -	\$ 26,304.42	\$ 113,823.58	\$ 110,414.09	\$ 76,119.27	\$ 3,409.49
2000	Materiales y	2100	Materiales de	215 Material impres	\$ 600.00	\$ 30,224.00	\$ -	\$ 30,824.00	\$ 30,824.00	\$ 30,824.00	\$ -
2000	Materiales y	2100	Materiales de	218 Materiales para el	\$ -	\$ 12,620.80	\$ -	\$ 12,620.80	\$ 12,620.80	\$ 12,620.80	\$ -
2000	Materiales y	2200	Alimentos y utensilios	221 Productos alim	\$ 145,001.00	\$ 37,498.29	\$ -	\$ 182,499.29	\$ 180,995.09	\$ 180,995.09	\$ 1,504.20
2000	Materiales y	2200	Alimentos y utensilios	223 Utensilios para	\$ -	\$ 1,404.00	\$ -	\$ 1,404.00	\$ 1,404.00	\$ 1,404.00	\$ -
2000	Materiales y	2300	Materiales primas y	231 Productos alimenticios	\$ 3,750.00	\$ -	\$ 3,750.00	\$ -	\$ -	\$ -	\$ -
2000	Materiales y	2400	Materiales y artículos de	246 Material eléctric	\$ 30,442.00	\$ -	\$ 24,652.22	\$ 5,789.78	\$ 5,789.41	\$ 5,789.41	\$ 0.37
2000	Materiales y	2400	Materiales y artículos de	247 Artículos metá	\$ -	\$ 818.00	\$ -	\$ 818.00	\$ -	\$ -	\$ 818.00
2000	Materiales y	2400	Materiales y artículos de	249 Otros materiales v	\$ -	\$ -	\$ -	\$ -	\$ -	\$ -	\$ -
2000	Materiales y	2500	Productos químicos	251 Productos quim	\$ 25,378.00	\$ -	\$ 14,260.56	\$ 11,117.44	\$ 11,117.44	\$ 11,117.44	\$ -
2000	Materiales y	2500	Productos químicos	253 Medicinas y pro	\$ 15,445.00	\$ -	\$ 6,325.66	\$ 9,119.34	\$ 9,119.34	\$ 9,119.34	\$ -
2000	Materiales y	2500	Productos químicos	255 Materiales, acc	\$ 1,125.00	\$ 3,435.78	\$ -	\$ 4,560.78	\$ 4,560.78	\$ 4,560.78	\$ -
2000	Materiales y	2500	Productos químicos	256 Fibras sintética	\$ -	\$ -	\$ -	\$ -	\$ -	\$ -	\$ -
2000	Materiales y	2600	Combustibles y lubricantes	261 Combustibles,	\$ 403,648.00	\$ -	\$ 81,024.82	\$ 322,623.18	\$ 314,671.35	\$ 314,671.35	\$ 7,951.83
2000	Materiales y	2700	Vestuario, blancos	271 Vestuario y uni	\$ 61,350.00	\$ 899.07	\$ -	\$ 62,249.07	\$ 62,249.07	\$ 55,779.18	\$ -
2000	Materiales y	2700	Vestuario, blancos	272 Prendas de seq	\$ -	\$ 532.00	\$ -	\$ 532.00	\$ 532.00	\$ 532.00	\$ -
2000	Materiales y	2700	Vestuario, blancos	274 Productos texti	\$ 3,500.00	\$ -	\$ 3,500.00	\$ -	\$ -	\$ -	\$ -
2000	Materiales y	2900	Herramientas	291 Herramientas r	\$ -	\$ 1,440.00	\$ -	\$ 1,440.00	\$ 1,440.00	\$ 1,440.00	\$ -
2000	Materiales y	2900	Herramientas	294 Refacciones y accesorios	\$ -	\$ 97,177.32	\$ -	\$ 97,177.32	\$ 84,418.51	\$ 84,418.51	\$ 12,758.81
2000	Materiales y	2900	Herramientas	295 Refacciones y accesorios	\$ -	\$ 1,250.00	\$ -	\$ 1,250.00	\$ 1,250.00	\$ 1,250.00	\$ -


S.E.P.
 Dirección de Institutos
 Tecnológicos Descentralizados
 Instituto Tecnológico Superior
 del Occidente del Estado
 de Hidalgo
 13MSU001S
 Dirección General


074

INSTITUTO TECNOLÓGICO SUPERIOR DEL OCCIDENTE DEL ESTADO DE HIDALGO
ANALÍTICO DE EGRESOS
01 DE ENERO AL 31 DE DICIEMBRE 2019
11037 RECURSOS FEDERAL RAMO 17 EDUCACIÓN



CAPÍTULO	CONCEPTO	COD.	PARTIDA GENÉRICA	APROBADO	AMPLIACIONES	REDUCCIONES	MODIFICADO	DEVENGADO ACUMULADO AL TRIMESTRE	PAGADO ACUMULADO AL TRIMESTRE	CUENTAS POR PAGAR		
3000	Servicios Generales	3100	servicios básicos	311	Energía eléctrica	\$ 361,900.00	\$ 130,505.30	\$ -	\$ 492,405.30	\$ 490,131.37	\$ 490,131.37	\$ 2,273.93
3000	Servicios Generales	3100	servicios básicos	313	Agua	\$ 90,000.00	\$ 4,668.60	\$ -	\$ 94,668.60	\$ 94,668.60	\$ 94,668.60	\$ -
3000	Servicios Generales	3100	servicios básicos	314	Telefonía tradicional	\$ 63,432.00	\$ -	\$ 8,208.92	\$ 55,223.08	\$ 55,223.08	\$ 55,223.08	\$ -
3000	Servicios Generales	3100	servicios básicos	316	Servicios de telefonía	\$ -	\$ 39,489.30	\$ -	\$ 39,489.30	\$ 39,489.30	\$ 39,489.30	\$ -
3000	Servicios Generales	3100	servicios básicos	317	Servicios de acceso de datos	\$ 340,377.00	\$ -	\$ 25,213.38	\$ 315,163.62	\$ 315,163.62	\$ 315,163.62	\$ -
3000	Servicios Generales	3100	servicios básicos	318	Servicios postales	\$ 300.00	\$ -	\$ 300.00	\$ -	\$ -	\$ -	\$ -
3000	Servicios Generales	3100	servicios básicos	319	Servicios integrados	\$ -	\$ 22,500.00	\$ -	\$ 22,500.00	\$ 22,500.00	\$ 22,500.00	\$ -
3000	Servicios Generales	3200	Servicios de arrendamiento	325	Arrendamiento	\$ 37,050.00	\$ 636.01	\$ -	\$ 37,686.01	\$ 32,686.01	\$ 32,686.01	\$ 5,000.00
3000	Servicios Generales	3200	Servicios de arrendamiento	326	Arrendamiento de bienes muebles	\$ -	\$ 4,900.00	\$ -	\$ 4,900.00	\$ 4,900.00	\$ 4,900.00	\$ -
3000	Servicios Generales	3200	Servicios de arrendamiento	327	Arrendamiento de bienes inmuebles	\$ 18,306.00	\$ 1,126.00	\$ -	\$ 19,432.00	\$ 19,432.00	\$ 19,432.00	\$ -
3000	Servicios Generales	3200	Servicios de arrendamiento	329	Otros arrendamientos	\$ 10,976.00	\$ 26,173.00	\$ -	\$ 37,149.00	\$ 35,119.00	\$ 35,119.00	\$ 2,030.00
3000	Servicios Generales	3300	Servicios profesionales	331	Servicios legales de consultoría	\$ 121,588.00	\$ 15,381.00	\$ -	\$ 136,969.00	\$ 136,969.00	\$ 136,969.00	\$ -
3000	Servicios Generales	3300	Servicios profesionales	332	Servicios de diseño	\$ 1,250.00	\$ -	\$ 1,250.00	\$ -	\$ -	\$ -	\$ -
3000	Servicios Generales	3300	Servicios profesionales	334	Servicios de capacitación	\$ 121,819.00	\$ 599,721.03	\$ -	\$ 721,540.03	\$ 679,467.94	\$ 679,467.94	\$ 42,072.09
3000	Servicios Generales	3300	Servicios profesionales	336	Servicios de renovación	\$ 15,398.00	\$ -	\$ 6,552.55	\$ 8,845.45	\$ 8,647.49	\$ 8,647.49	\$ 197.96
3000	Servicios Generales	3300	Servicios profesionales	338	Servicios de vigilancia	\$ 550,691.00	\$ -	\$ 46,366.50	\$ 504,324.50	\$ 504,324.50	\$ 504,324.50	\$ -
3000	Servicios Generales	3300	Servicios profesionales	339	Servicios profesionales	\$ 12,500.00	\$ -	\$ 10,184.40	\$ 2,315.60	\$ -	\$ -	\$ 2,315.60
3000	Servicios Generales	3400	Servicios financieros	345	Seguro de bienes	\$ -	\$ 35,000.01	\$ -	\$ 35,000.01	\$ 34,907.38	\$ 34,907.38	\$ 92.63
3000	Servicios Generales	3500	Servicios de instalación	351	Conservación y mantenimiento	\$ -	\$ 46,615.92	\$ -	\$ 46,615.92	\$ 23,307.97	\$ 16,654.00	\$ 23,307.95
3000	Servicios Generales	3500	Servicios de instalación	352	Instalación, reparación y mantenimiento	\$ -	\$ 81,600.00	\$ -	\$ 81,600.00	\$ 81,600.00	\$ 81,600.00	\$ -
3000	Servicios Generales	3500	Servicios de instalación	353	Instalación, reparación y mantenimiento	\$ -	\$ 4,750.04	\$ -	\$ 4,750.04	\$ 785.21	\$ 785.21	\$ 3,964.83
3000	Servicios Generales	3500	Servicios de instalación	354	Instalación, reparación y mantenimiento	\$ -	\$ -	\$ -	\$ -	\$ -	\$ -	\$ -
3000	Servicios Generales	3500	Servicios de instalación	355	Reparación y mantenimiento	\$ -	\$ 435.00	\$ -	\$ 435.00	\$ 435.00	\$ 435.00	\$ -
3000	Servicios Generales	3500	Servicios de instalación	358	Servicios de línea	\$ 876,976.00	\$ -	\$ 9.30	\$ 876,966.70	\$ 876,966.65	\$ 876,966.65	\$ 0.05
3000	Servicios Generales	3600	Servicios de comunicación	361	Difusión por radio	\$ 29,142.00	\$ -	\$ 17,035.25	\$ 12,106.75	\$ -	\$ -	\$ 12,106.75
3000	Servicios Generales	3600	Servicios de comunicación	362	Difusión por radio	\$ 94,785.00	\$ 91,924.23	\$ -	\$ 186,709.23	\$ 175,027.48	\$ 175,027.48	\$ 11,681.75
3000	Servicios Generales	3700	Servicios de traslado	371	Pasajes aéreos	\$ 92,688.00	\$ -	\$ 76,749.50	\$ 15,938.50	\$ 15,938.50	\$ 15,938.50	\$ -
3000	Servicios Generales	3700	Servicios de traslado	372	Pasajes terrestres	\$ 23,325.00	\$ -	\$ 6,477.86	\$ 16,847.14	\$ 16,763.42	\$ 16,763.42	\$ 83.72
3000	Servicios Generales	3700	Servicios de traslado	375	Viáticos en el extranjero	\$ 159,570.00	\$ -	\$ 35,421.84	\$ 124,148.16	\$ 120,629.23	\$ 120,629.23	\$ 3,518.93
3000	Servicios Generales	3700	Servicios de traslado	379	Otros servicios	\$ 41,300.00	\$ -	\$ 28,354.31	\$ 12,945.69	\$ 12,508.60	\$ 12,508.60	\$ 437.09


S.E.P.
 Dirección de Institutos
 Tecnológicos Descentralizados
 Instituto Tecnológico Superior
 del Occidente del Estado
 de Hidalgo
 13MSU0001S
 Dirección General

X *[Firma]*



INSTITUTO TECNOLÓGICO SUPERIOR DEL OCCIDENTE DEL ESTADO DE HIDALGO
ANÁLITICO DE EGRESOS
01 DE ENERO AL 31 DE DICIEMBRE 2019
11037 RECURSOS FEDERAL RAMO 17 EDUCACIÓN




CAPÍTULO	CONCEPTO	COD.	PARTIDA GENÉRICA	APROBADO	AMPLIACIONES	REDUCCIONES	MODIFICADO	DEVENGADO ACUMULADO AL TRIMESTRE	PAGADO ACUMULADO AL TRIMESTRE	CUENTAS POR PAGAR		
3000	Servicios Generales	3800	Servicios oficiales	381	Gastos de cere	\$ 525.00	\$ -	\$ 525.00	\$ -	\$ -	\$ -	
3000	Servicios Generales	3800	Servicios oficiales	382	Gastos de orde	\$ 3,010.00	\$ 2,996.26	\$ -	\$ 6,006.26	\$ 6,006.26	\$ -	
3000	Servicios Generales	3800	Servicios oficiales	383	Congresos y cd	\$ 127,962.00	\$ -	\$ 56,586.82	\$ 71,375.18	\$ 71,375.18	\$ -	
TOTALES						\$ 32,588,107.00	\$ 3,034,418.92	\$ 832,403.92	\$ 34,790,122.00	\$ 33,047,877.80	\$ 32,689,843.15	\$ 1,742,244.20

"Bajo protesta de decir verdad declaramos que la Información Financiera Contable, Presupuestaria o Programática presentada, es correcta y es responsabilidad del emisor"

Autorizó

Revisó



Elaboró




L.A.I. Atilano Rodolfo Rodríguez Pérez
 Presidente de la Junta Directiva del
 ITSOEH

Mtro. Luis Armando Officer Arteaga
 Director General



Lic. Noé Israel Azpeitia García
 Subdirector de Servicios Administrativos

S.E.P.
 Dirección de Institutos
 Tecnológicos Descentralizados
 Instituto Tecnológico Superior
 del Occidente del Estado
 de Hidalgo
 13MSU0001S
 Dirección General

CAPÍTULO	CONCEPTO	COD.	PARTIDA GENÉRICA	APROBADO	AMPLIACIONES	REDUCCIONES	MODIFICADO	DEVENGADO ACUMULADO AL TRIMESTRE	PAGADO ACUMULADO AL TRIMESTRE	CUENTAS POR PAGAR	
2000	Materiales y Materiales	2100	Materiales de administración	211	Materiales, útiles	\$ -	\$ 57,565.99	\$ 57,565.99	\$ 57,565.99	\$ -	
2000	Materiales y Materiales	2100	Materiales de administración	214	Materiales, útiles y	\$ -	\$ 34,452.49	\$ 34,452.49	\$ 34,452.49	\$ -	
2000	Materiales y Materiales	2500	Productos químicos	255	Materiales, acc	\$ -	\$ 12,391.20	\$ 12,391.20	\$ 12,391.20	\$ -	
2000	Materiales y Servicios Generales	2900	Herramientas y refacciones	294	Refacciones y accesorios	\$ -	\$ 2,988.43	\$ 2,988.43	\$ 2,988.43	\$ -	
3000	Servicios Generales	3300	Servicios profesionales	339	Servicios profesionales	\$ -	\$ 127,969.55	\$ 127,969.55	\$ -	\$ 127,969.55	
3000	Servicios Generales	3700	Servicios de traslado y	371	Pasajes aéreos	\$ -	\$ 18,861.62	\$ 18,861.62	\$ 18,861.62	\$ -	
3000	Servicios Generales	3700	Servicios de traslado y	375	Viáticos en el p	\$ -	\$ 3,462.85	\$ 3,462.85	\$ 3,462.85	\$ -	
3000	Servicios Generales	3800	Servicios oficiales	383	Congresos y co	\$ -	\$ 1,950.00	\$ 1,950.00	\$ 1,950.00	\$ -	
4000	Transferencias	4200	Transferencias al resto	422	Transferencias otorgadas	\$ -	\$ 19,200.00	\$ 19,200.00	\$ 19,200.00	\$ -	
5000	es, Inmueble	5100	Mobiliario y equipo de	511	Muebles de oficina y	\$ -	\$ 11,648.69	\$ 11,648.69	\$ 11,648.69	\$ -	
5000	es, Inmueble	5100	Mobiliario y equipo de	515	Equipo de cómputo y de	\$ -	\$ 369,432.37	\$ 369,432.37	\$ 369,432.37	\$ -	
5000	es, Inmueble	5200	Mobiliario y equipo	521	Equipos y aparatos	\$ -	\$ 33,268.01	\$ 33,268.01	\$ 33,268.01	\$ -	
5000	es, Inmueble	5300	Equipo e instrumental	531	Equipo médico y de	\$ -	\$ 17,608.80	\$ 17,608.80	\$ 17,608.80	\$ -	
TOTALES						\$ -	\$ 710,800.00	\$ 710,800.00	\$ 582,830.45	\$ 582,830.45	\$ 127,969.55

"Bajo protesta de decir verdad declaramos que la Información Financiera Contable, Presupuestaria o Programática presentada, es correcta y es responsabilidad del emisor"

Autorizó

Revisó

Elaboró

L.A.I. Atilano Rodolfo Rodríguez Pérez
Presidente de la Junta Directiva del ITSOEH

Mtro. Luis Armando Officer Arteaga
Director General


Lic. Noé Israel Azpeitia García
Subdirector de Servicios Administrativos

11034 PROGRAMA PARA LA INCLUSIÓN Y LA EQUIDAD EDUCATIVA RAMO 11 EDUCACIÓN PÚBLICA RECURSOS FEDERALES

CAPÍTULO	CONCEPTO	COD.	PARTIDA GENÉRICA	APROBADO	AMPLIACIONES	REDUCCIONES	MODIFICADO	DEVENGADO ACUMULADO AL TRIMESTRE	PAGADO ACUMULADO AL TRIMESTRE	CUENTAS POR PAGAR		
3000	Servicios Generales	3500	Servicios de instalación.	351	Conservación y	\$ -	\$ 1,189,000.00	\$ -	\$ 1,189,000.00	\$ 1,181,215.31	\$ -	\$ 7,784.69
TOTALES						\$ -	\$ 1,189,000.00	\$ -	\$ 1,189,000.00	\$ 1,181,215.31	\$ -	\$ 7,784.69


"Bajo protesta de decir verdad declaramos que la Información Financiera Contable, Presupuestaria o Programática presentada, es correcta y es responsabilidad del emisor"

Autorizó



L.A.I. Atilano Rodolfo Rodriguez Pérez
 Presidente de la Junta Directiva del ITSOEH

Revisó



Mtro. Luis Armando Officer Arteaga
 Director General

Elaboró



Lic. Noé Israel Azpeitia Garcia
 Subdirector de Servicios Administrativos



S.E.P.
 Dirección de Institutos
 Tecnológicos Descentralizados
 Instituto Tecnológico Superior
 del Occidente del Estado
 de Hidalgo
 13MSU0001S
 Dirección General


INSTITUTO TECNOLÓGICO SUPERIOR DEL OCCIDENTE DEL ESTADO DE HIDALGO
ANALÍTICO DE EGRESOS
 01 DE ENERO AL 31 DE DICIEMBRE 2019
 11062 PROYECTOS DE INVESTIGACIÓN 2018 FEDERAL



CAPÍTULO	CONCEPTO	COD.	PARTIDA GENÉRICA	APROBADO	AMPLIACIONES	REDUCCIONES	MODIFICADO	DEVENGADO ACUMULADO AL TRIMESTRE	PAGADO ACUMULADO AL TRIMESTRE	CUENTAS POR PAGAR		
2000	Materiales y	2100	Materiales de administración	215	Material impres	\$ -	\$ 9,423.86	\$ 9,423.86	\$ 9,423.86	\$ -		
2000	Materiales y	2500	Productos químicos	251	Productos quím	\$ -	\$ 15,000.54	\$ 15,000.54	\$ 15,000.54	\$ -		
2000	Materiales y	2500	Productos químicos	255	Materiales, acc	\$ -	\$ 22,374.72	\$ 22,374.71	\$ 22,374.71	\$ 0.01		
3000	Servicios Generales	3300	Servicios profesionales	339	Servicios profesionales	\$ -	\$ 121,548.88	\$ 121,548.88	\$ 12,500.00	\$ 109,048.88		
3000	Servicios Generales	3800	Servicios oficiales	383	Congresos y co	\$ -	\$ 4,850.00	\$ 4,850.00	\$ 4,850.00	\$ -		
				TOTALES		\$ -	\$ 173,198.00	\$ -	\$ 173,198.00	\$ 64,149.11	\$ 51,649.11	\$ 109,048.89


"Bajo protesta de decir verdad declaramos que la Información Financiera Contable, Presupuestaria o Programática presentada, es correcta y es responsabilidad del emisor"

Autorizó



L.A.I. Atilano Rodolfo Rodríguez Pérez
 Presidente de la Junta Directiva del ITSOEH

Revisó




Mtro. Luis Armando Officer Arteaga
 Director General

Elaboró



Lic. Noé Israel Azpeitia García
 Subdirector de Servicios Administrativos






INSTITUTO TECNOLÓGICO SUPERIOR DEL OCCIDENTE DEL ESTADO DE HIDALGO
ANÁLITICO DE EGRESOS
01 DE ENERO AL 31 DE DICIEMBRE 2019
CONACYT JEFAS MADRES DE FAMILIA




CAPÍTULO	CONCEPTO	COD.	PARTIDA GENÉRICA	APROBADO	AMPLIACIONES	REDUCCIONES	MODIFICADO	DEVENGADO ACUMULADO AL TRIMESTRE	PAGADO ACUMULADO AL TRIMESTRE	CUENTAS POR PAGAR	
4000	Transferencias	4400	Ayudas sociales	442	Becas y otras ayudas para	\$ -	\$ 63,000.00	\$ -	\$ 63,000.00	\$ 63,000.00	\$ -
			TOTALES			\$ -	\$ 63,000.00	\$ -	\$ 63,000.00	\$ 63,000.00	\$ -

"Bajo protesta de decir verdad declaramos que la Información Financiera Contable, Presupuestaria o Programática presentada, es correcta y es responsabilidad del emisor"

Autorizó


 L.A.I. Atilano Rodolfo Rodríguez Pérez
 Presidente de la Junta Directiva del ITSOEH

Revisó


 Mtro. Luis Armando Officer Arteaga
 Director General

Elaboró




 Lic. Noé Israel Azpeitia García
 Subdirector de Servicios Administrativos

S.E.P.
 Dirección de Institutos
 Tecnológicos Descentralizados
 Instituto Tecnológico Superior
 del Occidente del Estado
 de Hidalgo
 13MSU0001S
 Dirección General

INSTITUTO TECNOLÓGICO SUPERIOR DEL OCCIDENTE DEL ESTADO DE HIDALGO
ANÁLITICO DE EGRESOS
 01 DE ENERO AL 31 DE DICIEMBRE 2019
APOYO DE PARTICULARES PARA RESIDENCIAS PROFESIONALES



CAPÍTULO	CONCEPTO	COD.	PARTIDA GENÉRICA	APROBADO	AMPLIACIONES	REDUCCIONES	MODIFICADO	DEVENGADO ACUMULADO AL TRIMESTRE	PAGADO ACUMULADO AL TRIMESTRE	CUENTAS POR PAGAR
4000	Transferencias	4400	Ayudas sociales	442	Becas y otras ayudas para	\$ -	\$ 16,015.49	\$ -	\$ 16,015.49	\$ -
TOTALES				\$ -	\$ 16,015.49	\$ -	\$ 16,015.49	\$ 16,015.49	\$ 16,015.49	\$ -

"Bajo protesta de decir verdad declaramos que la Información Financiera Contable, Presupuestaria o Programática presentada, es correcta y es responsabilidad del emisor"


Autorizó

Revisó

Elaboró



L.A.I. Atilano Rodolfo Rodríguez Pérez
 Presidente de la Junta Directiva del ITSOEH



Mtro. Luis Armando Officer Arteaga
 Director General



S.E.P.
 Dirección de Institutos
 Tecnológicos Descentralizados
 Instituto Tecnológico Superior
 del Occidente del Estado
 de Hidalgo
 13MSU0001S
 Dirección General



Lic. Noé Israel Azpeitia García
 Subdirector de Servicios Administrativos

INSTITUTO TECNOLÓGICO SUPERIOR DEL OCCIDENTE DEL ESTADO DE HIDALGO
ANALÍTICO DE EGRESOS
01 DE ENERO AL 31 DE DICIEMBRE 2019
FEDERAL JORNADA NACIONAL DEL CONOCIMIENTO HIDALGO 2019



CAPÍTULO	CONCEPTO	COD.	PARTIDA GENÉRICA	APROBADO	AMPLIACIONES	REDUCCIONES	MODIFICADO	DEVENGADO ACUMULADO AL TRIMESTRE	PAGADO ACUMULADO AL TRIMESTRE	CUENTAS POR PAGAR	
2000	Material es v	2100	Material es de administraci3n	211	Material es, 3til e	\$ -	\$ 6,000.00	\$ 6,000.00	\$ -	\$ 6,000.00	
3000	Servici os Generales	3600	Servici os de comunicaci3n	362	Difusi3n por radio.	\$ -	\$ 5,694.00	\$ 5,694.00	\$ -	\$ 5,694.00	
3000	Servici os Generales	3700	Servici os de traslado v	379	Otros servici os	\$ -	\$ 306.00	\$ 306.00	\$ 306.00	\$ -	
TOTALES						\$ -	\$ 12,000.00	\$ 12,000.00	\$ 306.00	\$ 306.00	\$ 11,694.00

"Bajo protesta de decir verdad declaramos que la Informaci3n Financiera Contable, Presupuestaria o Program3tica presentada, es correcta y es responsabilidad del emisor"


Autoriz3

Revis3

Elabor3



L.A.I. Atilano Rodolfo Rodriguez P3rez
Presidente de la Junta Directiva del ITSOEH



Mtro. Luis Armando Officer Arteaga
Director General




Lic. No3 Israel Azpeitia Garcia
Subdirector de Servicios Administrativos

S.E.P.
Direcci3n de institutos
Tecnol3gicos Descentralizados
Instituto Tecnol3gico Superior
del Occidente del Estado
de Hidalgo
13MSU0001S
Direcci3n General

INSTITUTO TECNOLÓGICO SUPERIOR DEL OCCIDENTE DEL ESTADO DE HIDALGO
ANÁLITICO DE EGRESOS
01 DE ENERO AL 31 DE DICIEMBRE 2019
FEDERAL PROGRAMA PARA LA INCLUSIÓN Y LA EQUIDAD EDUCATIVA (PIEE) 2019



CAPÍTULO	CONCEPTO	COD.	PARTIDA GENÉRICA	APROBADO	AMPLIACIONES	REDUCCIONES	MODIFICADO	DEVENGADO ACUMULADO AL TRIMESTRE	PAGADO ACUMULADO AL TRIMESTRE	CUENTAS POR PAGAR
3000	Servicios Generales	3500	Servicios de instalación.	351	Conservación y	\$ -	\$ 504,000.00	\$ -	\$ -	\$ 504,000.00
TOTALES						\$ -	\$ 504,000.00	\$ -	\$ -	\$ 504,000.00

"Bajo protesta de decir verdad declaramos que la Información Financiera Contable, Presupuestaria o Programática presentada, es correcta y es responsabilidad del emisor"

Autorizó

Revisó

Elaboró


 L.A.I. Atilano Rodolfo Rodríguez Pérez
 Presidente de la Junta Directiva del ITSOEH


 Mtro. Luis Armando Officer Arteaga
 Director General




 Lic. Noé Israel Azpeitia García
 Subdirector de Servicios Administrativos



CUENTA PÚBLICA
INSTITUTO TECNOLÓGICO SUPERIOR DEL OCCIDENTE DEL ESTADO DE HIDALGO
Cuentas Bancarias
Al 31 de Diciembre del 2019

FONDO, PROGRAMA O CONVENIO	FUENTE DE FINANCIAMIENTO	TIPO DE CUENTA	INSTITUCIÓN BANCARIA	FECHA DE APERTURA DE LA CUENTA	NÚMERO DE CUENTA	CLAVE INTERBANCARIA	NÚMERO DE CUENTA CONTABLE	NOMBRE DE LA CUENTA CONTABLE	SALDO INICIAL	SALDO FINAL
11037	Federal	Productiva	BBVA BANCOMER	10/01/2001						
11018	Estatal	Productiva	BBVA BANCOMER	10/01/2001	453607755	012290004536077550	1112-1-01	ITSOEH FEDERAL	\$ 3,473,570.10	\$ 3,477,774.96
11058	Recursos Propios	Productiva	BBVA BANCOMER	10/01/2001	453607690	012290004536076904	1112-1-02	ITSOEH ESTATAL	\$ 4,847,666.85	\$ 5,761,169.07
		Productiva	BBVA BANCOMER	10/01/2001	453607682	012290004536076823	1112-1-03	ITSOEH PROPIOS	\$ 1,601,144.23	\$ 4,109,280.27
11071	Convenio educación Estatal/Federal	Productiva	BBVA BANCOMER	27/02/2001	453735079	012290004537350797	1112-1-04	ITSOEH OPERACIONAL	\$ 1,890,771.15	\$ 285,028.11
11075	Federal	Productiva	BBVA BANCOMER	13/03/2007	155052653	012290001550526530	1112-1-05	ITSOEH FONDO DE PREVISIÓN	\$ 10,046,253.47	\$ 10,086,660.60
11076	Federal	Productiva	BBVA BANCOMER	12/05/2014	195981832	012290001959818328	1112-1-06	ITSOEH ACREDITAMIENTO Y CEFITICACIÓN	\$ 311,152.73	\$ 311,152.73
11076	Federal	Productiva	BBVA BANCOMER	12/11/2014	197622635	012290001976226359	1112-1-07	ITSOEH ANUIES	\$ 42.32	\$ 42.32
11076	Convenio educación Estatal/Federal	Productiva	BBVA BANCOMER	15/12/2014	197888384	012290001978883842	1112-1-08	ITSOEH PROGRAMA DE INVESTIGACIÓN	\$ 106,331.47	\$ 106,342.30
11076	Convenio educación Estatal/Federal	No Productiva	BBVA BANCOMER	15/12/2014	197888376	012290001978883761	1112-1-09	ITSOEH PIFIT 2014	\$ 2,062.90	\$ 1,031.57
11076	Convenio educación Estatal/Federal	Productiva	BBVA BANCOMER	11/11/2015	102908948	012290001029089485	1112-1-10	ITSOEH PIFIT 2015	\$ 7,084.55	\$ 14,453.18
11076	Convenio educación Estatal/Federal	Productiva	BBVA BANCOMER	13/11/2015	102962357	012290001029623579	1112-1-11	ITSOEH INVESTIGACIÓN 2015	\$ 65,825.71	\$ 65,832.41
11076	Estatal	Productiva	BBVA BANCOMER	13/11/2015	102962640	012290001029626408	1112-1-12	ITSOEH TELECOMUNICACIONES ETAPA 1	\$ 12,492.19	\$ 12,493.46
11076	Federal	Productiva	BBVA BANCOMER	28/01/2016	104184467	012290001041844679	1112-1-13	ITSOEH RESULTADO DE EJERCICIOS ANTERIORES FEDERAL	\$ 310.59	\$ 310.59
11076	Estatal	Productiva	BBVA BANCOMER	28/01/2016	104184505	012290001041845050	1112-1-14	ITSOEH RESULTADO DE EJERCICIOS ANTERIORES ESTATAL	\$ 6.72	\$ 6.72
11076	Federal	Productiva	BBVA BANCOMER	30/03/2017	110460311	012290001104603113	1112-1-15	ITSOEH REMANENTES ESTIMULO 2015	\$ 42.30	\$ 42.30
11057	Federal	Productiva	BBVA BANCOMER	30/03/2017	110460273	012290001104602732	1112-1-16	ITSOEH BECAS CONACYT	\$ 61,013.43	\$ 61,019.65
11076	Federal	Productiva	BBVA BANCOMER	30/03/2017	110460230	012290001104602305	1112-1-17	ITSOEH APOYO A LA INVESTIGACIÓN CIENTÍFICA	\$ 104,100.61	\$ 3,274.87
11076	Federal	Productiva	BBVA BANCOMER	30/03/2017	110460184	012290001104601843	1112-1-18	ITSOEH MEJORA DE CALIDAD DE LOS INSTITUTOS	\$ 18.31	\$ 18.31
11057	Federal	No Productiva	BBVA BANCOMER	18/04/2017	110506168	012290001105061600	1112-1-19	ITSOEH PROGRAMA MADRES JEFAS DE FAMILIA	\$ 3.22	\$ 3.22
11076	Federal	Productiva	BBVA BANCOMER	26/10/2017	111103024	012290001111030245	1112-1-20	ITSOEH FEDERAL EJ 2007	\$ 636,281.86	\$ 3,585.83
11076	Federal	Productiva	BBVA BANCOMER	26/10/2017	111103032	012290001111030326	1112-1-21	ITSOEH FEDERAL EJ 2009	\$ 816,872.92	\$ 17,131.01
11076	Estatal	Productiva	BBVA BANCOMER	26/10/2017	111103040	012290001111030407	1112-1-22	ITSOEH ESTATAL EJ 2009	\$ 3,346.61	\$ 3,346.97
11076	Federal	Productiva	BBVA BANCOMER	26/10/2017	111103059	012290001111030591	1112-1-23	ITSOEH FEDERAL EJ 2010	\$ 59,659.50	\$ 10.14
11076	Estatal	Productiva	BBVA BANCOMER	26/10/2017	111103067	012290001111030672	1112-1-24	ITSOEH FEDERAL EJ 2012	\$ 3,863,760.23	\$ 3,864,543.79
11076	Propios	Productiva	BBVA BANCOMER	26/10/2017	111103083	012290001111030834	1112-1-25	ITSOEH ESTATAL EJ 2012	\$ 2,019,447.22	\$ 2,019,856.74
11076	Federal	Productiva	BBVA BANCOMER	26/10/2017	111103091	012290001111030915	1112-1-26	ITSOEH PROPIOS EJ 2012	\$ 10,835.31	\$ 10,836.38
11076	Estatal	Productiva	BBVA BANCOMER	26/10/2017	111103105	012290001111031053	1112-1-27	ITSOEH FEDERAL EJ 2013	\$ 50,831.84	\$ 50,837.00
11076	Federal	Productiva	BBVA BANCOMER	26/10/2017	111103113	012290001111031134	1112-1-28	ITSOEH ESTATAL EJ 2013	\$ 50,831.84	\$ 50,837.00
11076	Estatal	Productiva	BBVA BANCOMER	26/10/2017	111103121	012290001111031215	1112-1-29	ITSOEH FEDERAL EJ 2014	\$ 1,555,986.87	\$ 514,612.02
11076	Propios	Productiva	BBVA BANCOMER	26/10/2017	111103156	012290001111031561	1112-1-30	ITSOEH ESTATAL EJ 2014	\$ 1,115,073.07	\$ 1,115,299.22
11076	Federal	Productiva	BBVA BANCOMER	26/10/2017	111103164	012290001111031642	1112-1-31	ITSOEH PROPIOS EJ 2015	\$ 65,974.44	\$ 65,981.14
11076	Estatal	Productiva	BBVA BANCOMER	26/10/2017	111103172	012290001111031723	1112-1-32	ITSOEH FEDERAL EJ 2016	\$ 30,663.08	\$ 30,666.18
11076	Propios	Productiva	BBVA BANCOMER	26/10/2017	111103180	012290001111031804	1112-1-33	ITSOEH ESTATAL EJ 2016	\$ 101.61	\$ 101.61
11076	Federal	Productiva	BBVA BANCOMER	26/10/2017	111103199	012290001111031998	1112-1-34	ITSOEH PROPIOS EJ 2016	\$ 92,053.35	\$ 92,062.68
11076	Federal	Productiva	BBVA BANCOMER	26/10/2017	111103202	012290001111032023	1112-1-35	ITSOEH PROY EXT EJ ANT	\$ 11,518.58	\$ 11,519.77
11076	Federal	Productiva	BBVA BANCOMER	22/08/2017	110884146	012290001108841463	1112-1-36	PROGRAMA PARA LA INCLUSIÓN/ANDADOR	\$ 358,223.44	\$ 201.32
11034	Federal	Productiva	BBVA BANCOMER	31/08/2018	112262843	012290001122628439	1112-1-37	Inclusión y Equidad Educativa 2018	\$ 2.00	\$ 1,195,517.40
11034	Federal	Productiva	BBVA BANCOMER	12/09/2019	113722090	012290001137220903	1112-1-38	FED Prog para la Inclusión y Eq educativa 2019	\$ -	\$ 506,344.05
11063	Federal	Productiva	BANAMEX	04/07/2016	9544008187	002303700966590497	1112-2-01	PRODEP 2016	\$ 71.19	\$ -
11063	Federal	Productiva	BANAMEX	01/10/2017	9612135035	002303701143452784	1112-2-02	PRODEP 2017 PERIFÉRICA	\$ 19.13	\$ 19.13
11063	Federal	Productiva	BANAMEX	01/09/2018	9673222078	002180701429395319	1112-2-03	PRODEP 2018 PERIFÉRICA FEDERAL	\$ -	\$ 130,546.39
11063	Federal	Productiva	SCOTIABANK	01/01/2016	4708015678	044180001082005788	1112-5-01	PRODEP 2015	\$ 15,291.95	\$ 2,550.44
TOTAL									\$ 33,286,738.89	\$ 33,982,342.85

"Bajo protesta de decir verdad declaramos que la Información Financiera Contable, Presupuestaria o Programática presentada, es correcta y es responsabilidad del emisor".

Autorizó

L.A.I. Atlano Rodolfo Rodríguez-Díaz
Presidente de La Junta Directiva Del ITSOEH

Revisó

Mtro. Luis Armando Officer Artega
Director General

Elaboró

Lic. Noé Israel Azpeltia Garcia
Subdirector de Servicios Administrativos

S.E.P.
Dirección de Institutos
Tecnológicos Descentralizados
Instituto Tecnológico Superior
del Occidente del Estado
de Hidalgo
13MSU0001S
Dirección General

Código de partida	Concepto de partida	Número de póliza	Unidad Administrativa	Fecha póliza	Fuente de financiamiento	Número de cuenta bancario	Descripción del bien o servicio	Proveedor y domicilio fiscal	RFC del proveedor	Folio de la factura	Fecha de la factura	Importe con IVA de la factura	Tipo de Adquisición	Número de licitación o Invitación	Procedimiento de Adjudicación	Número de contrato	Número del acta y acuerdo donde se autoriza el procedimiento ejecutado o ejecución a la licitación
353001	Mantenimiento de bienes Informáticos	CO2399	12111	31/12/2019	11037, 11018	453735079	Servicio de mantenimiento Preventivo de Impresora	IDENTATRONICS DE MEXICO S.A DE C.V	IME000202GD4	515	22/11/2019	\$ 1,570.41	Servicio	N/A	Adjudicación Directa	N/A	N/A
217001	Material Didactico	CO2400	13111	31/12/2019	11058	453607682	Gorro Naviderlo rojo y blanco	Mara Acela Gonzalez Conejo	GOCAB01206HG8	4465	04/12/2019	\$ 2,160.00	Servicio	N/A	Adjudicación Directa	N/A	N/A
221001	Alimentación de Personas	CO2401	14100	20/12/2019	11058	453607682	Servicio de Alimentos para estudiantes, Maestros, Administrativos y Tecnico Manual de día 05 de diciembre del 2019	VIRGINIA URBANO GARCIA	UAGV621231SK0	5547	13/12/2019	\$ 22,284.00	Servicio	N/A	Adjudicación Directa	N/A	N/A
211001	Material de oficina	CO2402	13120	31/12/2019	11037, 11018	453735079	Material de Oficina	Grupo Marpa IT, S.A. de C.V. Valle de Tulancingo No. 603, Fracc. Valle de San Javier, Pachuca de Solo, Hgo.	IMP871216310	V006908	24/12/2019	\$ 24,094.36	Servicio	N/A	Adjudicación Directa	N/A	N/A
214001	Materiales para bienes Informáticos	CO2403	14100	31/12/2019	11058	453607682	Materiales y utiles consumibles para el procesamiento en equipos y bienes Informáticos4	Microvsa S.A. DE C.V	MMQ399204RW7	13676	26/12/2019	\$ 33,873.64	Servicio	N/A	Adjudicación Directa	N/A	N/A
211001	Material de oficina	CO2404	13120	31/12/2019	11037, 11018	453735079	Material de Oficina	Sistemas Computacionales y Proyectos Arquitectonicos, S.A. de C.V. Plaza principal sin. Centro, C.P. 42980 El Progreso, Atotonilco de Tula, Hgo.	SCP090702UJ2	1337	26/12/2019	\$ 7,493.37	Servicio	N/A	Adjudicación Directa	N/A	N/A
211001	Material de oficina	CO2405	13120	31/12/2019	11037, 11018	453735079	Materiales y utiles consumibles para el procesamiento en equipos y bienes Informáticos4	Eficiencia en Continuidad de Negocios S.A DE C.V	EEC090616MC5	482	27/12/2019	\$ 1,619.36	Servicio	N/A	Adjudicación Directa	N/A	N/A
515001	Bienes Informáticos	CO2406	13121	31/12/2019	11058	453607682	MacBook AIR Procesador de doble nucleo	Aura Peres Garcia	PEGAB71003FC3	8748	09/01/2020	\$ 50,740.00	Servicio	N/A	Adjudicación Directa	N/A	N/A
214001	Material de oficina	CO2407	13120	31/12/2019	11037, 11018	453735079	Material de Oficina	Microvsa S.A. DE C.V	MMQ399204RW7	13673	26/12/2019	\$ 65,456.24	Servicio	LA-913046997-E7-2019	Adjudicación Directa	N/A	N/A
294001	Refacciones y accesorios menores de edificios	CO2408	13120	31/12/2019	11037, 11018	453735079	Material de telecomunicaciones para el programa educativo de Arquitectura	SEMI Servicios Empresariales S.A. DE C.V. 4	SSE190531F19	4136	31/12/2019	\$ 197,788.76	Servicio	N/A	Adjudicación Directa	N/A	N/A
362001	Difusión por radio, televisión y otros medios	CO2409	13120	31/12/2019	11037, 11018	453735079	Material para impresión de practicas de los estudiantes asi como exámenes4	Abraham Carbajal Martinez	CAMAB40915EG5	350	31/12/2019	\$ 14,998.80	Servicio	N/A	Adjudicación Directa	N/A	N/A
211001	Material de oficina	CO2410	13110	31/12/2019	11058	453607682	Material de Oficina	Eficiencia en Continuidad de Negocios S.A DE C.V	EEC090616MC5	490	31/12/2019	\$ 19,641.12	Servicio	N/A	Adjudicación Directa	N/A	N/A
345001	Seguros	CO2411	14130	31/12/2019	11058	453607682	Seguro de la unidades del Instituto	Qualitas Compañia de Seguros, S.A. de C.V	QCS931209G49	97713096	31/12/2019	\$ 56,468.53	Servicio	N/A	Adjudicación Directa	N/A	N/A
382001	Eventos Culturales	CO2412	13111	31/12/2019	11058	453607682	Contratación del Lic. Alfredo Avila narración de cuento Naviderlo	Alfredo Avila Tamayo	AITA670922R97	583A	05/12/2019	\$ 2,320.00	Servicio	N/A	Adjudicación Directa	N/A	N/A
221001	Alimentación de Personas	CO2413	13120	27/12/2019	11037, 11018	453735079	Servicio de dobladas y ponche para 80 personas	VIRGINIA URBANO GARCIA	UAGV621231SK0	5547	11/12/2019	\$ 1,700.00	Servicio	N/A	Adjudicación Directa	N/A	N/A
355001	stibles y lubricantes para vehículos y equipos le	CO2414	14130	30/12/2019	11058	453607682	300 Litros de Ublea para el Volvo	Herberto Lopez Angeles	GOKH403169K2	366	30/11/2019	\$ 14,894.40	Servicio	N/A	Adjudicación Directa	N/A	N/A
211001	Gastos de Oficina	CO2416	13100	31/12/2019	11037, 11018	453735079	3 pza de Garrafin liquido de 19 Ltrs	Comercio y distribución UTMV S.A. DE C.V.	CDU970731TR8	381	07/05/2019	\$ 51.00	Servicio	N/A	Adjudicación Directa	N/A	N/A
352001	Mantenimiento de mobiliario y equipo	CO2419	14130	31/12/2019	11037, 11018	453735079	Mantenimiento a templete institucional	Manuel Cipriano Gress	CIGM691204MC4	6133	27/12/2019	\$ 23,200.00	Servicio	N/A	Adjudicación Directa	N/A	N/A
521001	Equipos y aparatos audiovisuales	CO2421	13120	31/12/2019	11058	453607682	Adquisición de audio que se requiere para eventos en direccion general	Grupo Marpa IT, S.A. de C.V. Valle de Tulancingo No. 603, Fracc. Valle de San Javier, Pachuca de Solo, Hgo.	IMP871216310	V006931	31/12/2019	\$ 209,217.60	Servicio	N/A	Adjudicación Directa	N/A	N/A
338001	Servicios de Vigilancia	CO2422	12100	19/12/2019	11037, 11018	453735079	Servicio de Vigilancia del Instituto por el periodo de 01 al 15 de diciembre de 2019	Cadena Basurto, S.A. de C.V. Tercer relleno de Manuel Rivera Cambas No. 24, Jardín Babuena, Ciudad de México 15900, Verustiano Carranza	CBA011220EF2	177	03/12/2019	\$ 42,108.00	Servicio	N/A	Adjudicación Directa	N/A	N/A
345004	Seguro Facultativo	CO2423	13123	30/12/2019	11058	453607682	Primas de seguros de accidentes para 2861 estudiantes	THONA SEGUROS S.A. DE C.V	TSE120711H08	28592	23/12/2019	\$ 26,854.81	Servicio	N/A	Adjudicación Directa	N/A	N/A
211001	Material de oficina	CO2425	13111	31/12/2019	11058	453607682	Material de Oficina	Grupo Marpa IT, S.A. de C.V. Valle de Tulancingo No. 603, Fracc. Valle de San Javier, Pachuca de Solo, Hgo.	IMP871216310	V006909	24/12/2019	\$ 445.44	Servicio	N/A	Adjudicación Directa	N/A	N/A

Autorizó

L.A.J. ATILANO RODOLFO RODRIGUEZ PEREZ
PRESIDENTE DE LA JUNTA DIRECTIVA DEL ITSOSH

Revisó

MTRO LUIS ARMANDO OFFICER ARTEAGA
DIRECTOR GENERAL



S.E.P.
Dirección de Institutos
Tecnológicos Descentralizados
Instituto Tecnológico Superior
del Occidente del Estado
de Hidalgo
13MSU0001S
Dirección General

Elaboró

LIC. JOSE IGNACIO AZPETA GARCIA
SUBDIRECCION DE SERVICIOS ADMINISTRATIVOS



Cuenta Pública 2019
 INSTITUTO TECNOLÓGICO SUPERIOR DEL OCCIDENTE DEL ESTADO DE HIDALGO
 ANÁLISIS DE ACTIVOS NO CIRCULANTES INGRESOS PROPIOS
 DEL 01 DE ENERO AL 31 DE DICIEMBRE DE 2019



CUENTA CONTABLE			IMPORTE DE LOS INCREMENTOS/ALTAS							IMPORTE DE LAS DISMINUCIONES/BAJAS								
CÓDIGO	CUENTA	SALDO INICIAL (A)	ADQUISICIONES CON RECURSOS 2019	ADQUISICIONES CON R.E.A.	DONACIONES	RECONOCIMIENTO DE ACTIVOS	RECLASIFICACIONES	OTROS	COMENTARIO (en caso de reportar una alta en Otros)	TOTAL DE INCREMENTOS/ALTAS (B)	DEPRECIACIÓN / DETERIORO / AMORTIZACIÓN	RECLASIFICACIONES	DONACIONES	BIENES DESINCORPORADOS O DADOS DE BAJA	OTROS	COMENTARIO (en caso de reportar una baja en Otros)	TOTAL DE DISMINUCIONES/BAJAS (C)	SALDO FINAL (A+B-C)
12300	BIENES INMUEBLES, INFRAESTRUCTURA Y CONSTRUCCIONES EN PROCESO	\$70,486,941.50	\$0.00	\$0.00	\$10,433,965.29	\$0.00	\$0.00	\$0.00	\$0.00	\$10,433,965.29	\$27,462,028.97	\$0.00	\$0.00	\$0.00	\$0.00	\$0.00	\$27,462,028.97	\$53,458,877.82
12330	Edificios no Habitacionales	\$69,392,785.71			\$10,433,965.29					\$10,433,965.29	\$26,805,535.89						\$26,805,535.89	\$53,021,215.11
12362	Edificación no Habitacional en Proceso	\$1,094,155.79								\$0.00	\$656,493.08						\$656,493.08	\$437,662.71
12400	BIENES MUEBLES	\$47,695,520.62	\$1,224,683.31	\$0.00	\$0.00	\$0.00	\$0.00	\$0.00	\$0.00	\$1,224,683.31	\$40,681,553.71	\$0.00	\$0.00	\$0.00	\$0.00	\$0.00	\$40,681,553.71	\$8,238,650.22
12411	Muebles de Oficina y Estantería	\$1,551,866.53	\$67,396.00							\$67,396.00	\$1,218,968.31						\$1,218,968.31	\$400,294.22
12413	Equipo de Cómputo y de Tecnologías de la Información	\$13,113,247.78	\$894,844.21							\$894,844.21	\$11,882,623.15						\$11,882,623.15	\$2,125,468.84
12419	Otros Mobiliarios y Equipos de Administración	\$894,771.78	\$197,565.62							\$197,565.62	\$511,899.30						\$511,899.30	\$580,438.10
12421	Equipos y Aparatos Audiovisuales	\$1,624,903.36	\$278,237.60							\$278,237.60	\$1,591,588.79						\$1,591,588.79	\$311,552.17
12423	Cámaras Fotográficas y de Video	\$140,142.32								\$0.00	\$111,407.69						\$111,407.69	\$28,734.63
12429	Otro Mobiliario y Equipo Educativo y Recreativo	\$412,316.86								\$0.00	\$406,976.19						\$406,976.19	\$5,340.67
12431	Equipo Médico y de Laboratorio	\$2,727,940.80								\$0.00	\$2,126,681.22						\$2,126,681.22	\$601,259.58
12441	Automóviles y Equipo Terrestre	\$6,340,867.50								\$0.00	\$6,340,867.53						\$6,340,867.53	-\$0.03
12461	Maquinaria y Equipo Agropecuario	\$383,150.00								\$0.00	\$354,413.87						\$354,413.87	\$28,736.13
12462	Maquinaria y Equipo Industrial	\$16,597,820.07								\$0.00	\$13,552,296.81						\$13,552,296.81	\$3,045,523.26
12464	Sistemas de Aire Acondicionado, Calefacción y de Refrigeración Industrial y Comercial	\$17,994.30	\$14,790.00							\$14,790.00	\$17,553.28						\$17,553.28	\$15,231.02
12465	Equipo de Comunicación y Telecomunicación	\$2,041,610.78	-\$274,164.58							-\$274,164.58	\$1,275,248.83						\$1,275,248.83	\$492,197.37
12466	Equipos de Generación Eléctrica, Aparatos y Accesorios Eléctricos	\$1,027,945.75								\$0.00	\$887,498.45						\$887,498.45	\$140,447.30
12467	Herramientas y Máquinas-Herramienta	\$502,418.18	\$46,014.46							\$46,014.46	\$266,990.95						\$266,990.95	\$281,441.69
12469	Otros Equipos	\$318,524.61								\$0.00	\$136,539.34						\$136,539.34	\$181,985.27
12500	ACTIVOS INTANGIBLES	\$3,447,860.75	\$493,866.47	\$0.00	\$0.00	\$0.00	\$0.00	\$0.00	\$0.00	\$493,866.47	\$3,462,721.01	\$0.00	\$0.00	\$0.00	\$0.00	\$0.00	\$3,462,721.01	\$479,006.21
12510	Software	\$511,811.91								\$0.00	\$509,066.22						\$509,066.22	\$2,745.69
12521	Patentes	\$4,381.31								\$0.00	\$4,016.21						\$4,016.21	\$365.10
12541	Licencias Informáticas e Intelectuales	\$2,931,667.53	\$493,866.47							\$493,866.47	\$2,949,638.58						\$2,949,638.58	\$475,895.42
	TOTAL	\$121,630,322.87	\$1,718,549.78	\$0.00	\$10,433,965.29	\$0.00	\$0.00	\$0.00	TOTAL	\$12,152,515.07	\$71,806,303.69	\$0.00	\$0.00	\$0.00	\$0.00	\$0.00	\$71,806,303.69	\$62,176,534.25

Bajo protesta de decir verdad declaramos que la Información Financiera Contable, Presupuestaria o Programática presentada, es correcta y es responsabilidad del emisor.

Autorizó

 L.A.I. ATILANO RODOLFO RODRÍGUEZ PÉREZ
 PRESIDENTE DE LA JUNTA DIRECTIVA DEL ITSOEH

Mtro. LUIS ARMANDO OFFICER ARTEAGA
 DIRECTOR GENERAL



S.E.P.
 Dirección de Institutos
 Tecnológicos Descentralizados
 Instituto Tecnológico Superior
 del Occidente del Estado
 de Hidalgo
 13MSU001S
 Dirección General

LIC. NOÉ ISRAEL AZPETIA GARCÍA
 SUBDIRECTOR DE SERVICIOS ADMINISTRATIVOS

CUENTA CONTABLE		IMPORTE DE LOS INCREMENTOS/ALTAS									IMPORTE DE LAS DISMINUCIONES/BAJAS						SALDO FINAL (A+B-C)		
CÓDIGO	CUENTA	SALDO INICIAL (A)	ADQUISICIONES CON RECURSOS 2019	ADQUISICIONES CON R.E.A.	DONACIONES	RECONOCIMIENTO DE ACTIVOS	RECLASIFICACIONES	OTROS	COMENTARIO (en caso de reportar una alta en Otros)	TOTAL DE INCREMENTOS/ALTAS (B)	DEPRECIACIÓN / DETERIORO / AMORTIZACIÓN	RECLASIFICACIONES	DONACIONES	BIENES DESINCORPORADOS O DADOS DE BAJA	OTROS	COMENTARIO (en caso de reportar una baja en Otros)		TOTAL DE DISMINUCIONES/BAJAS (C)	
12400	BIENES MUEBLES	\$0.00	\$0.00	\$0.00	\$0.00	\$0.00	\$0.00	\$431,957.87	\$0.00	\$431,957.87	\$0.00	\$0.00	\$0.00	\$0.00	\$0.00	\$0.00	\$0.00	\$0.00	\$431,957.87
12411	Muebles de Oficina y Estantería							\$11,648.69		\$11,648.69								\$0.00	\$11,648.69
12413	Equipo de Cómputo y de Tecnologías de la Información							\$369,432.37		\$369,432.37								\$0.00	\$369,432.37
12421	Equipos y Aparatos Audiovisuales							\$33,268.01		\$33,268.01								\$0.00	\$33,268.01
12431	Equipo Médico y de Laboratorio							\$17,608.80		\$17,608.80								\$0.00	\$17,608.80
TOTAL		\$0.00	\$0.00	\$0.00	\$0.00	\$0.00	\$0.00	\$431,957.87	TOTAL	\$431,957.87	\$0.00	\$0.00	\$0.00	\$0.00	\$0.00	\$0.00	\$0.00	\$0.00	\$431,957.87

Bajo protesta de decir verdad declaramos que la Información Financiera Contable, Presupuestaria o Programática presentada, es correcta y es responsabilidad del emisor.

[Signature]
 Autorizo
 LIC. MARTILIANO RODOLFO RODRÍGUEZ PÉREZ
 PRESIDENTE DE LA JUNTA DIRECTIVA DEL ITSOEH

[Signature]
 Revisó
 MTRO. LUIS ARMANDO OFFICER ARTEAGA
 DIRECTOR GENERAL

S.E.P.
 Dirección de Institutos
 Tecnológicos Descentralizados
 Instituto Tecnológico Superior
 del Occidente del Estado
 de Hidalgo
 13MSU0001S
 Dirección General

[Signature]
 Elaboró
 LIC. NOEL HERRERA AZPEITIA GARCÍA
 SUBDIRECTOR DE SERVICIOS ADMINISTRATIVOS

CUENTA PÚBLICA
 INSTITUTO TECNOLÓGICO SUPERIOR DEL OCCIDENTE DEL ESTADO DE HIDALGO
 INTEGRACIÓN DE LOS RECURSOS DE EJERCICIOS ANTERIORES
 AL 31 DE DICIEMBRE DE 2019

RECURSOS DE EJERCICIOS ANTERIORES DISPONIBLES PARA SU APLICACIÓN (BANCOS)				APLICACIÓN DE LOS RECURSOS DISPONIBLES DEL TRIMESTRE QUE REPORTA										AUTORIZACIONES PARA EL EJERCICIO DE LOS RECURSOS							
CÓDIGO (REA / FR)	EJERCICIO FISCAL	NÚMERO DE CUENTA BANCARIA	NÚMERO DE CUENTA CONTABLE (BANCOS)	CUENTAS POR COBRAR	OTROS	SALDO INICIAL AL 1 DE ENERO DEL EJERCICIO ACTUAL	MODIFICACIONES	ARCHIVO DEL ACTA DE LAS MODIFICACIONES	ORGANO DE GOBIERNO				CÓMITE DE FIDUCIARIA DE FINANZAS								
									TIPO Y NÚMERO DE PÓLIZA	FECHA DE LA PÓLIZA	CAPÍTULO	PARTIDA AFECTADA	IMPORTE DEVENGADO	IMPORTE PAGADO	SESION	FECHA	NÚM ACUERDO	IMPORTE AUTORIZADO	NÚM OFICIO	FECHA	
REA	2016	0110460230	1112-1-17			0.00	76,652.87		C01038/C01039	03/06/2019	2000	255001/251001	24,039.20	24,039.20	MM0310102016	07/10/2016	MM0310102016	183,750.00	MM0310102016	07/10/2016	
REA	2015	0102908948	1112-1-10		2119-89-10 /21	0.00	725,876.87		C02437	31/12/2019	5000		515001	718,548.08	718,548.08	D.V. y A.L. 08/12/19	18/11/2019	D.V. y A.L. 08/12/19	718548.08	MM0310102016	20/12/2019

Autorizo: 
 L.A.I. Atlano Rodofo Rodriguez Perez
 Presidente De La Junta Directiva Del ITSOEH

Revisó: 
 Mtro. Luis Armando Officer Arteaga
 Director General

Elaboró: 
 C. Noemí Azpeltia Garcia
 Supervisor De Servicios Administrativos


 S.E.P.
 Dirección de Institutos
 Tecnológicos Descentralizados
 Instituto Tecnológico Superior
 del Occidente del Estado
 de Hidalgo
 13MSU0001S
 Dirección General

PROPIO / COMODATO	MONTO ORIGINAL	DESCRIPCION DEL BIEN	MARCA / SUBMARCA	MODELO	PLACAS	NUMERO DE SERIE	N° DE INVENTARIO	AREA DE ADSCRIPCIÓN	RESGUARDANTE	FECHA DE ALTA	FECHA DE BAJA '1	PÓLIZA DE SEGURO	COMPAÑIA ASEGURADORA
PROPIO	\$81,920.00	NISSAN SEDAN TSURU GSI, AU	Nissan/Tsuru	1998	HGC002B	3N1EB31S6WL037814	1244154103026	Recursos Material	Noe Israel Azpeitia G	11/10/2016			
PROPIO	\$133,600.00	NISSAN SENTRA XE T/M R-15S	Nissan/Sentra	2003	HGB996B	3N1CB51SX3K230570	1244154103027	Recursos Material	Noé Israel Azpeitia G	31/01/2003			
PROPIO	\$1,349,000.00	CARROCERIA TIPO AUTOBUS	Autobus Merce	2003	01GBA29	5DHAA4CS53ML07872	1244154103035	Recursos Material	José Juan León Rey	18/02/2003		90795	Qualitas Compañia
PROPIO	\$139,100.00	NISSAN DOBLE CABINA TRANS	Nissan/Doble	2003	HGH285B	3N6CD13S23K047738	1244154103028	Recursos Material	Noé Israel Azpeitia G	22/02/2003		980172839	Qualitas Compañia
PROPIO	\$94,000.00	TSURU SEDAN GSI SERIE: 3N1	Nissan/tsuru G	2006	HGH235B	3N1EB31S36K351121	1244154103029	Recursos Material	Noé Israel Azpeitia G	23/01/2007		980186332	Qualitas Compañia
PROPIO	\$146,000.00	ASTRA 5 PUERTAS TRANSMISI	Chevrolet/Astr	2007	HGH256B	W0LAH643575022S13	1244154103025	Recursos Material	Noé Israel Azpeitia G	20/12/2006		980172839	Qualitas Compañia
PROPIO	\$272,500.00	TOYOTA HIACE 13 PASAJEROS	Toyota/Hiace	2008	HH8133F	JTRFX13P088008220	1244154103030	Recursos Material	Noé Israel Azpeitia G	13/06/2008		980186332	Qualitas Compañia
PROPIO	\$169,600.00	SENTRA CUSTOM 2.0 T/MSERIE	Nissan/Sentra	2008	HGB995B	3N1AB61D78L750998	1244154103031	Recursos Material	Noé Israel Azpeitia G	16/12/2008		980186332	Qualitas Compañia
PROPIO	\$116,914.00	TSURU GS II T/MSERIE: 3N1EB	Nissan/Tsuru G	2009	HGC021B	3N1EB31S59K333174	1244154103032	Recursos Material	Noé Israel Azpeitia G	16/12/2008		980186332	Qualitas Compañia
PROPIO	\$116,914.00	TSURU GS II T/MSERIE: 3N1EB	Nissan/Tsuru G	2009	HGH317B	3N1EB31S49K333201	1244154103033	Recursos Material	Noé Israel Azpeitia G	16/12/2008		980186332	Qualitas Compañia
PROPIO	\$270,600.00	HILUXSERIE: MROEX32G80002	Toyota/Hilux	2012	HGH297B	MROEX32G8C0002968	12441541043017	Dirección General	Mtro. Luis Armando C	28/02/2012		980172839	Qualitas Compañia
PROPIO	\$126,126.00	TSURU GSI T/MSERIE: 3M1EB3	Nissan/tsuru G	2013	HGB988B	3N1EB31S7DK302081	12441541043018	Dirección Académ	José Concepción Do	27/02/2012		980186332	Qualitas Compañia
PROPIO	\$126,126.00	TSURU GSI T/MSERIE: 3N1EBE	Nissan/tsuru G	2013	HGB983B	3N1EB31S1DK302514	12441541003034	Recursos Material	Noé Israel Azpeitia G	27/02/2012		980186332	Qualitas Compañia
PROPIO	\$3,198,465.52	AUTOBUS VOLVOPLACAS: 3JC	Volvo/Autobus	2013	2JKA56A	3CES5M122D5157877	12441541003036	Recursos Material	José María Rodrigue	27/11/2012		89895	Qualitas Compañia

Bajo protesta de decir verdad declaramos que la Información Financiera Contable, Presupuestaria o Programática presentada, es correcta y es responsabilidad del emisor.

Autorizó

L. A. I. ATILANO RODOLFO RODRIGUEZ PÉREZ
 PRESIDENTE DE LA JUNTA DIRECTIVA DEL ITSOEH

Revisó

MTR. LUIS ARMANDO OFFICER ARTEAGA
 DIRECTOR GENERAL

Elaboró

LIC. NOÉ ISRAEL AZPEITIA GARCÍA
 SUBDIRECTOR DE SERVICIOS ADMINISTRATIVOS



S.E.P.
 Dirección de Institutos
 Tecnológicos Descentralizados
 Instituto Tecnológico Superior
 del Occidente del Estado
 de Hidalgo
 13MSU0001S
 Dirección General

INSTITUTO TECNOLÓGICO SUPERIOR DEL OCCIDENTE DEL ESTADO DE HIDALGO
CUENTA PÚBLICA 2019
Nómina (Formato S5)

FONDO O PROYECTO	CLAVE DE PROYECTO	NOMBRE PERSONAL	CURP PERSONAL	NIVEL O CATEGORÍA	SALARIO BRUTO	SALARIO NETO	SALARIO SEGURO PANTILLA	SALARIO SEGURO TABILLADOR	TIPO DE CONTRATO (HONORARIOS, BASES, FUNCIONARIO, EMPLEADO, ETC.)	PUESTO	ÁREA DE ASCRIPCIÓN	FECHA DE ALTA	FECHA DE BAJA	FORMA DE PAGO (CHEQUE, TRANSFERENCIA, EFECTIVO)	NOMBRE DEL MES CORRESPONDIENTE AL TRIMESTRE				NOMBRE DEL MES CORRESPONDIENTE AL TRIMESTRE				NOMBRE DEL MES CORRESPONDIENTE AL TRIMESTRE				ACUMULADO DEL TRIMESTRE		ACUMULADO DEL EJERCICIO												
															ENERO		FEBRERO		MARZO		ENERO		FEBRERO		MARZO		ENERO		FEBRERO		MARZO		ENERO		FEBRERO		MARZO				
															PERCEPCIÓN	DEDUCCIÓN	PERCEPCIÓN	DEDUCCIÓN	PERCEPCIÓN	DEDUCCIÓN	PERCEPCIÓN	DEDUCCIÓN	PERCEPCIÓN	DEDUCCIÓN	PERCEPCIÓN	DEDUCCIÓN	PERCEPCIÓN	DEDUCCIÓN	PERCEPCIÓN	DEDUCCIÓN	PERCEPCIÓN	DEDUCCIÓN	PERCEPCIÓN	DEDUCCIÓN	PERCEPCIÓN	DEDUCCIÓN	PERCEPCIÓN	DEDUCCIÓN	PERCEPCIÓN	DEDUCCIÓN	
11029.11018	291	JOS ANTONIO OFFICER ATEAGA	03A160121HNRFR50	ADMINISTRATIVO	40,182.60	29,668.76	40,182.60	40,182.60	CONFIANZA	DIRECTOR GENERAL	ADMINISTRACION	16/07/2013		TRANSFERENCIA	0419230788	19,233.70	5,005.64	19,233.70	5,005.64	20,091.20	5,256.92	20,091.20	5,256.92	20,091.20	5,256.92	20,091.20	5,256.92	20,091.20	5,256.92	10,145.88	2,618.48	42,456.19	34,203.00	10,145.88	2,618.48						
11029.11018	292	ALICIA RUIZGONZALEZ GRANDE COLUEN	GA067001219HGRJ02	ADMINISTRATIVO	40,182.60	29,668.76	40,182.60	40,182.60	CONFIANZA	DIRECTOR GENERAL	ADMINISTRACION	16/07/2013		TRANSFERENCIA	2079483333	0.00	0.00	0.00	0.00	0.00	0.00	0.00	0.00	0.00	0.00	0.00	0.00	0.00	0.00	0.00	0.00	0.00	0.00	0.00	0.00	0.00	0.00	0.00	0.00		
11029.11018	293	LUIS ARMANDO DOMÍNGUEZ LÓPEZ	DCX1231024HMRP03	ADMINISTRATIVO	34,714.50	25,649.18	34,714.50	34,714.50	CONFIANZA	DIRECTOR DE AREA	ACADEMIA	08/09/2002		TRANSFERENCIA	1223942740	16,633.65	4,367.63	16,633.65	4,367.63	17,357.25	4,532.66	17,357.25	4,532.66	17,357.25	4,532.66	17,357.25	4,532.66	17,357.25	4,532.66	17,357.25	4,532.66	17,357.25	4,532.66	17,357.25	4,532.66	17,357.25	4,532.66	17,357.25	4,532.66		
11029.11018	294	ANABELY GARCÍA CASTRO	GA04780274HGRSND09	ADMINISTRATIVO	34,714.50	25,649.18	34,714.50	34,714.50	CONFIANZA	DIRECTOR DE AREA	PLANIFICACION	16/06/2001		TRANSFERENCIA	0186625884	16,633.65	4,367.63	16,633.65	4,367.63	17,357.25	4,532.66	17,357.25	4,532.66	17,357.25	4,532.66	17,357.25	4,532.66	17,357.25	4,532.66	17,357.25	4,532.66	17,357.25	4,532.66	17,357.25	4,532.66	17,357.25	4,532.66	17,357.25	4,532.66		
11029.11018	125	ANIBEL SANTOS ESCAMILLA	SAEA730114HGRJ06	ADMINISTRATIVO	31,068.60	22,860.80	31,068.60	31,068.60	CONFIANZA	SUBDIRECTOR DE AREA	ACADEMIA	18/02/2003		TRANSFERENCIA	1214080233	14,886.75	7,994.50	14,886.75	7,994.50	15,534.20	8,124.73	15,534.20	8,124.73	15,534.20	8,124.73	15,534.20	8,124.73	15,534.20	8,124.73	15,534.20	8,124.73	15,534.20	8,124.73	15,534.20	8,124.73	15,534.20	8,124.73	15,534.20	8,124.73		
11029.11018	242	JUAN CONRADO HERNÁNDEZ	COH751214HGRNR07	ADMINISTRATIVO	31,068.60	22,860.80	31,068.60	31,068.60	CONFIANZA	SUBDIRECTOR DE AREA	PLANIFICACION	01/08/2013		TRANSFERENCIA	2978033803	14,886.75	7,275.45	14,886.75	7,275.45	15,534.20	8,124.73	15,534.20	8,124.73	15,534.20	8,124.73	15,534.20	8,124.73	15,534.20	8,124.73	15,534.20	8,124.73	15,534.20	8,124.73	15,534.20	8,124.73	15,534.20	8,124.73	15,534.20	8,124.73		
11029.11018	287	LUIS EDUARDO BERRERA ALONSO	BEL010018HGRSND02	ADMINISTRATIVO	26,852.40	19,636.26	26,852.40	26,852.40	CONFIANZA	SUBDIRECTOR DE AREA	ACADEMIA	01/08/2013		TRANSFERENCIA	2924992722	14,886.75	7,262.15	14,886.75	7,262.15	15,534.20	8,049.70	15,534.20	8,049.70	15,534.20	8,049.70	15,534.20	8,049.70	15,534.20	8,049.70	15,534.20	8,049.70	15,534.20	8,049.70	15,534.20	8,049.70	15,534.20	8,049.70	15,534.20	8,049.70	15,534.20	8,049.70
11029.11018	200	MARCO ALVARO GARCIA	AGM722119HGRJ02	ADMINISTRATIVO	26,852.40	19,636.26	26,852.40	26,852.40	CONFIANZA	JEFE DE DIVISION	ACADEMIA	16/06/2001		TRANSFERENCIA	1496939149	14,886.75	7,974.07	14,886.75	7,974.07	14,826.20	3,608.07	14,826.20	3,608.07	14,826.20	3,608.07	14,826.20	3,608.07	14,826.20	3,608.07	14,826.20	3,608.07	14,826.20	3,608.07	14,826.20	3,608.07	14,826.20	3,608.07	14,826.20	3,608.07	14,826.20	3,608.07
11029.11018	247	MARTIN GARCIA ANGILES	GAMM2120HGRNR09	ADMINISTRATIVO	26,852.40	19,636.26	26,852.40	26,852.40	CONFIANZA	JEFE DE DIVISION	ACADEMIA	07/08/2007		TRANSFERENCIA	1496939149	14,886.75	7,974.07	14,886.75	7,974.07	14,826.20	3,608.07	14,826.20	3,608.07	14,826.20	3,608.07	14,826.20	3,608.07	14,826.20	3,608.07	14,826.20	3,608.07	14,826.20	3,608.07	14,826.20	3,608.07	14,826.20	3,608.07	14,826.20	3,608.07	14,826.20	3,608.07
11029.11018	219	ROLDAN PORRAS MUÑOZ	PMR870114HGRSND05	ADMINISTRATIVO	26,852.40	19,636.26	26,852.40	26,852.40	CONFIANZA	JEFE DE DIVISION	ACADEMIA	01/12/2003		TRANSFERENCIA	1196770015	12,866.55	3,476.45	12,866.55	3,476.45	13,426.20	3,608.07	13,426.20	3,608.07	13,426.20	3,608.07	13,426.20	3,608.07	13,426.20	3,608.07	13,426.20	3,608.07	13,426.20	3,608.07	13,426.20	3,608.07	13,426.20	3,608.07	13,426.20	3,608.07	13,426.20	3,608.07
11029.11018	275	ELIZABETH BARRERA RODRIGUEZ	BAE730511HGRJ02	ADMINISTRATIVO	26,852.40	19,636.26	26,852.40	26,852.40	CONFIANZA	JEFE DE DIVISION	ACADEMIA	17/01/2005		TRANSFERENCIA	1282329247	12,866.55	3,476.45	12,866.55	3,476.45	13,426.20	3,608.07	13,426.20	3,608.07	13,426.20	3,608.07	13,426.20	3,608.07	13,426.20	3,608.07	13,426.20	3,608.07	13,426.20	3,608.07	13,426.20	3,608.07	13,426.20	3,608.07	13,426.20	3,608.07	13,426.20	3,608.07
11029.11018	186	ENRIQUE SANTIAGO MANZANO	SAME80114HMRNR09	ADMINISTRATIVO	26,852.40	19,636.26	26,852.40	26,852.40	CONFIANZA	JEFE DE DIVISION	ACADEMIA	02/08/2004		TRANSFERENCIA	1213200800	12,866.55	3,476.45	12,866.55	3,476.45	13,426.20	3,608.07	13,426.20	3,608.07	13,426.20	3,608.07	13,426.20	3,608.07	13,426.20	3,608.07	13,426.20	3,608.07	13,426.20	3,608.07	13,426.20	3,608.07	13,426.20	3,608.07	13,426.20	3,608.07	13,426.20	3,608.07
11029.11018	204	MARCO ALVARO GARCIA	AGM722119HGRJ02	ADMINISTRATIVO	26,852.40	19,636.26	26,852.40	26,852.40	CONFIANZA	JEFE DE DIVISION	ACADEMIA	16/06/2001		TRANSFERENCIA	1189476355	12,866.55	3,476.45	12,866.55	3,476.45	13,426.20	3,608.07	13,426.20	3,608.07	13,426.20	3,608.07	13,426.20	3,608.07	13,426.20	3,608.07	13,426.20	3,608.07	13,426.20	3,608.07	13,426.20	3,608.07	13,426.20	3,608.07	13,426.20	3,608.07	13,426.20	3,608.07
11029.11018	227	MARTIN GARCIA ANGILES	GAMM2120HGRNR09	ADMINISTRATIVO	26,852.40	19,636.26	26,852.40	26,852.40	CONFIANZA	JEFE DE DIVISION	ACADEMIA	07/08/2007		TRANSFERENCIA	1496939149	14,886.75	7,974.07	14,886.75	7,974.07	14,826.20	3,608.07	14,826.20	3,608.07	14,826.20	3,608.07	14,826.20	3,608.07	14,826.20	3,608.07	14,826.20	3,608.07	14,826.20	3,608.07	14,826.20	3,608.07	14,826.20	3,608.07	14,826.20	3,608.07	14,826.20	3,608.07
11029.11018	219	ROLDAN PORRAS MUÑOZ	PMR870114HGRSND05	ADMINISTRATIVO	26,852.40	19,636.26	26,852.40	26,852.40	CONFIANZA	JEFE DE DIVISION	ACADEMIA	01/12/2003		TRANSFERENCIA	1196770015	12,866.55	3,476.45	12,866.55	3,476.45	13,426.20	3,608.07	13,426.20	3,608.07	13,426.20	3,608.07	13,426.20	3,608.07	13,426.20	3,608.07	13,426.20	3,608.07	13,426.20	3,608.07	13,426.20	3,608.07	13,426.20	3,608.07	13,426.20	3,608.07	13,426.20	3,608.07
11029.11018	204	MARCO ALVARO GARCIA	AGM722119HGRJ02	ADMINISTRATIVO	26,852.40	19,636.26	26,852.40	26,852.40	CONFIANZA	JEFE DE DIVISION	ACADEMIA	16/06/2001		TRANSFERENCIA	1189476355	12,866.55	3,476.45	12,866.55	3,476.45	13,426.20	3,608.07	13,426.20	3,608.07	13,426.20	3,608.07	13,426.20	3,608.07	13,426.20	3,608.07	13,426.20	3,608.07	13,426.20	3,608.07	13,426.20	3,608.07	13,426.20	3,608.07	13,426.20	3,608.07	13,426.20	3,608.07
11029.11018	247	MARTIN GARCIA ANGILES	GAMM2120HGRNR09	ADMINISTRATIVO	26,852.40	19,636.26	26,852.40	26,852.40	CONFIANZA	JEFE DE DIVISION	ACADEMIA	07/08/2007		TRANSFERENCIA	1496939149	14,886.75	7,974.07	14,886.75	7,974.07	14,826.20	3,608.07	14,826.20	3,608.07	14,826.20	3,608.07	14,826.20	3,608.07	14,826.20	3,608.07	14,826.20	3,608.07	14,826.20	3,608.07	14,826.20	3,608.07	14,826.20	3,608.07	14,826.20	3,608.07	14,826.20	3,608.07
11029.11018	219	ROLDAN PORRAS MUÑOZ	PMR870114HGRSND05	ADMINISTRATIVO	26,852.40	19,636.26	26,852.40	26,852.40	CONFIANZA	JEFE DE DIVISION	ACADEMIA	01/12/2003		TRANSFERENCIA	1196770015	12,866.55	3,476.45	12,866.55	3,476.45	13,426.20	3,608.07	13,426.20	3,608.07	13,426.20	3,608.07	13,426.20	3,608.07	13,426.20	3,608.07	13,426.20	3,608.07	13,426.20	3,608.07	13,426.20	3,608.07	13,426.20	3,608.07	13,426.20	3,608.07	13,426.20	3,608.07
11029.11018	275	ELIZABETH BARRERA RODRIGUEZ	BAE730511HGRJ02	ADMINISTRATIVO	26,852.40	19,636.26	26,852.40	26,852.40	CONFIANZA	JEFE DE DIVISION	ACADEMIA	17/01/2005		TRANSFERENCIA	1282329247	12,866.55	3,476.45	12,866.55	3,476.45	13,426.20	3,608.07	13,426.20	3,608.07	13,426.20	3,608.07	13,426.20	3,608.07	13,426.20	3,608.07	13,426.20	3,608.07	13,426.20	3,608.07	13,426.20	3,608.07	13,426.20	3,608.07	13,426.20	3,608.07	13,426.20	3,608.07
11029.11018	186	ENRIQUE SANTIAGO MANZANO	SAME80114HMRNR09	ADMINISTRATIVO	26,852.40	19,636.26	26,852.40	26,852.40	CONFIANZA	JEFE DE DIVISION	ACADEMIA	02/08/2004		TRANSFERENCIA	1213200800	12,866.55	3,476.45	12,866.55	3,476.45	13,426.20	3,608.07	13,426.20	3,608.07	13,426.20	3,608.07	13,426.20	3,608.07	13,426.20	3,608.07	13,426.20	3,608.07	13,426.20	3,608.07	13,426.20	3,608.07	13,426.20	3,608.07	13,426.20	3,608.07	13,426.20	3,608.07
11029.11018	204	MARCO ALVARO GARCIA	AGM722119HGRJ02	ADMINISTRATIVO																																					



INSTITUTO TECNOLÓGICO SUPERIOR DEL OCCIDENTE DEL ESTADO DE HIDALGO.
CUENTA PÚBLICA 2019
Nómina (Formato S8)

FONDO O PROGRAMA	CLAVE DE PERSONAL	NOMBRE PERSONAL	CURP PERSONAL	NIVEL O CATEGORÍA	SALARIO BRUTO	SALARIO RETO	SALARIO SEÑAL PLANTILLA	SALARIO SEÑAL TABLADOR	TIPO DE INCORPORACIÓN, BASE CONTRACTUAL, REGIMEN JURÍDICO, RASB (RUBRO)	PUESTO	ÁREA DE ADOCPSON	FECHA DE ALTA	FECHA DE BAJA	FORMA DE PAGO (EJEMPLO: TRANSFERENCIA)	CLASE INTERVENIENTE DEL PAGO EN TRANSFERENCIA		NOMBRE DEL MES 1 CORRESPONDIENTE AL TRIMESTRE		NOMBRE DEL MES 2 CORRESPONDIENTE AL TRIMESTRE		NOMBRE DEL MES 3 CORRESPONDIENTE AL TRIMESTRE		ACUMULADO DEL TRIMESTRE		ACUMULADO DEL TRIMESTRE									
															QUINCENA 1	QUINCENA 2	QUINCENA 1	QUINCENA 2	QUINCENA 1	QUINCENA 2	QUINCENA 1	QUINCENA 2	DEDUCCION	DEDUCCION	DEDUCCION	DEDUCCION	DEDUCCION	DEDUCCION	DEDUCCION	DEDUCCION	DEDUCCION	DEDUCCION		
																																	PERCEPCION	PERCEPCION
11029.11018	205	MARIA GUADALUPE SANTILLAN VALDELAMAR	SAWG71223MHG020	DOCENTE	14,280.00	15,002.34	14,280.00	14,280.00	CONFIANZA	PROF. ASOCIADO "A"	INGENIERIA INDUSTRIAL	01/09/2007		TRANSFERENCIA	1471179645	9,145.78	4,099.50	9,145.78	4,099.50	9,616.30	4,265.63	9,616.30	4,265.63	11,996.30	4,273.99	9,616.30	4,265.63	99,136.76	25,669.88	123,281.09	99,136.76			
11029.11018	205	BENITO ARMANDO MATURANO VALDEAMAR	MAMB800212MHG703	DOCENTE	14,280.00	15,002.34	14,280.00	14,280.00	CONFIANZA	PROF. ASOCIADO "A"	INGENIERIA INDUSTRIAL	01/09/2007		TRANSFERENCIA	1471179645	9,145.78	4,099.50	9,145.78	4,099.50	9,616.30	4,265.63	9,616.30	4,265.63	11,996.30	4,273.99	9,616.30	4,265.63	99,136.76	25,669.88	123,281.09	99,136.76			
11029.11018	251	EDGAR SARRIA LUJO	SALE070212MHG9029	DOCENTE	14,280.00	14,280.00	14,280.00	14,280.00	CONFIANZA	PROF. ASOCIADO "A"	INGENIERIA INDUSTRIAL	01/02/2008		TRANSFERENCIA	1224251212	8,598.41	8,291.47	8,598.41	8,291.47	9,045.10	8,291.47	9,045.10	8,291.47	9,045.10	8,291.47	11,425.10	2,629.99	10,279.58	1,999.12	69,993.25	12,312.94	22,518.84	62,635.55	
11029.11018	275	EDGAR SARRIA LUJO	SALE070212MHG9029	DOCENTE	5,073.60	5,885.32	5,073.60	5,073.60	CONFIANZA	PROF. ASOCIADO "A"	INGENIERIA INDUSTRIAL	01/02/2008		TRANSFERENCIA	266701948	3,152.41	3,171.4	3,152.41	3,171.4	3,312.28	3,152.41	3,312.28	3,152.41	3,312.28	3,152.41	3,312.28	3,152.41	3,312.28	3,152.41	3,312.28	3,152.41	3,312.28	3,152.41	
11029.11018	275	ELIJANA VARGAS CASTELLANO ROSA	CALL05018BHMS048	DOCENTE	14,280.00	15,863.16	14,280.00	14,280.00	CONFIANZA	PROF. ASOCIADO "A"	INGENIERIA INDUSTRIAL	01/02/2009		TRANSFERENCIA	266572140	9,152.00	3,991.04	9,152.00	3,991.04	9,885.70	4,279.62	9,885.70	4,279.62	14,865.70	4,802.24	14,865.70	4,802.24	3,218.18	37,662.20	5,488.62	7,209.76	79,588.14	21,677.80	
11029.11018	311	NORMA FLORELI MIRANDA BARRETO	MIBN040112MHGR006	DOCENTE	12,394.50	13,793.30	12,394.50	12,394.50	CONFIANZA	PROF. ASOCIADO "B"	INGENIERIA INDUSTRIAL	21/06/2010		TRANSFERENCIA	266572140	8,105.48	3,255.12	8,105.48	3,255.12	8,105.48	3,255.12	8,105.48	3,255.12	8,105.48	3,255.12	8,105.48	3,255.12	8,105.48	3,255.12	8,105.48	3,255.12	8,105.48	3,255.12	
11029.11018	311	ALEJANDRO GARCÍA MENDOZA	GMAA02026MHGR009	DOCENTE	13,046.40	14,515.36	13,046.40	13,046.40	CONFIANZA	PROF. ASOCIADO "A"	INGENIERIA INDUSTRIAL	01/08/2010		TRANSFERENCIA	274897634	8,571.16	3,796.79	8,571.16	3,796.79	8,571.16	3,796.79	8,571.16	3,796.79	8,571.16	3,796.79	8,571.16	3,796.79	8,571.16	3,796.79	8,571.16	3,796.79	8,571.16	3,796.79	
11029.11018	314	MERENA AVILA MORANO	AMMS02026MHGR002	DOCENTE	7,248.00	7,248.00	7,248.00	7,248.00	CONFIANZA	PROF. ASOCIADO "A"	INGENIERIA INDUSTRIAL	01/10/2012		TRANSFERENCIA	299631510	4,295.06	1,924.54	4,295.06	1,924.54	4,295.06	1,924.54	4,295.06	1,924.54	4,295.06	1,924.54	4,295.06	1,924.54	4,295.06	1,924.54	4,295.06	1,924.54	4,295.06	1,924.54	
11029.11018	398	SIRENA SORIANO GONZÁLEZ	SEGS74114HHRG004	DOCENTE	14,280.00	15,863.16	14,280.00	14,280.00	CONFIANZA	PROF. ASOCIADO "A"	INGENIERIA INDUSTRIAL	17/01/2014		TRANSFERENCIA	299631510	7,640.50	4,444.76	7,640.50	4,444.76	7,640.50	4,444.76	7,640.50	4,444.76	7,640.50	4,444.76	7,640.50	4,444.76	7,640.50	4,444.76	7,640.50	4,444.76	7,640.50	4,444.76	
11029.11018	411	JUAN PATRICIO TREPO MENDOZA	TEPO740313HGR003	DOCENTE	13,046.40	11,563.82	13,046.40	13,046.40	CONFIANZA	PROF. ASOCIADO "A"	INGENIERIA INDUSTRIAL	05/09/2014		TRANSFERENCIA	299470967	6,980.94	2,167.22	6,980.94	2,167.22	6,980.94	2,167.22	6,980.94	2,167.22	6,980.94	2,167.22	6,980.94	2,167.22	6,980.94	2,167.22	6,980.94	2,167.22	6,980.94	2,167.22	6,980.94
11029.11018	422	FRANCLIN DIMAS DÍAZ	DIDF040106MHGR029	DOCENTE	14,280.00	12,531.80	14,280.00	14,280.00	CONFIANZA	PROF. ASOCIADO "A"	INGENIERIA INDUSTRIAL	17/08/2015		TRANSFERENCIA	1446198114	7,640.50	1,666.81	7,640.50	1,666.81	7,640.50	1,666.81	7,640.50	1,666.81	7,640.50	1,666.81	7,640.50	1,666.81	7,640.50	1,666.81	7,640.50	1,666.81	7,640.50	1,666.81	7,640.50
11029.11018	443	FREDERICO ZAMUDIO MARTÍNEZ	ZAMP740320HGR002	DOCENTE	8,263.00	7,287.00	8,263.00	8,263.00	CONFIANZA	PROF. ASOCIADO "B"	INGENIERIA INDUSTRIAL	08/02/2016		TRANSFERENCIA	290268593	4,376.80	1,407.22	4,376.80	1,407.22	4,376.80	1,407.22	4,376.80	1,407.22	4,376.80	1,407.22	4,376.80	1,407.22	4,376.80	1,407.22	4,376.80	1,407.22	4,376.80	1,407.22	4,376.80
11029.11018	443	NELLY ANA LAJRA JIMÉNEZ BARRERA	JENB050202MHGR009	DOCENTE	12,394.50	10,923.78	12,394.50	12,394.50	CONFIANZA	PROF. ASOCIADO "B"	INGENIERIA INDUSTRIAL	22/08/2016		TRANSFERENCIA	285177685	6,565.20	1,348.90	6,565.20	1,348.90	6,565.20	1,348.90	6,565.20	1,348.90	6,565.20	1,348.90	6,565.20	1,348.90	6,565.20	1,348.90	6,565.20	1,348.90	6,565.20	1,348.90	6,565.20
11029.11018	450	JONATHAN DAMEL ESTRADA BARRERA	EADJ030320HGR012	DOCENTE	12,394.50	10,923.78	12,394.50	12,394.50	CONFIANZA	PROF. ASOCIADO "B"	INGENIERIA INDUSTRIAL	16/01/2017		TRANSFERENCIA	290072878	6,565.20	1,348.90	6,565.20	1,348.90	6,565.20	1,348.90	6,565.20	1,348.90	6,565.20	1,348.90	6,565.20	1,348.90	6,565.20	1,348.90	6,565.20	1,348.90	6,565.20	1,348.90	6,565.20
11029.11018	451	LILIA ANTONIA MENDOZA SIERRA	MESL800131HGR019	DOCENTE	11,234.40	10,440.78	11,234.40	11,234.40	CONFIANZA	PROF. ASOCIADO "B"	INGENIERIA INDUSTRIAL	30/05/2017		TRANSFERENCIA	045531870	5,429.62	1,021.90	5,429.62	1,021.90	5,429.62	1,021.90	5,429.62	1,021.90	5,429.62	1,021.90	5,429.62	1,021.90	5,429.62	1,021.90	5,429.62	1,021.90	5,429.62	1,021.90	5,429.62
11029.11018	465	FERNANDO PÉREZ	PEFR050303HGR008	DOCENTE	10,872.00	9,948.08	10,872.00	10,872.00	CONFIANZA	PROF. ASOCIADO "A"	INGENIERIA INDUSTRIAL	07/08/2017		TRANSFERENCIA	290982403	5,817.45	1,125.97	5,817.45	1,125.97	6,125.70	1,201.66	6,125.70	1,201.66	6,125.70	1,201.66	6,125.70	1,201.66	6,125.70	1,201.66	6,125.70	1,201.66	6,125.70	1,201.66	6,125.70
11029.11018	468	ROBERTO CALVA GALVEZ	CAGR030307HGR010	DOCENTE	12,394.50	10,923.78	12,394.50	12,394.50	CONFIANZA	PROF. ASOCIADO "B"	INGENIERIA INDUSTRIAL	07/08/2017		TRANSFERENCIA	153627158	6,347.27	1,282.66	6,347.27	1,282.66	6,347.27	1,282.66	6,347.27	1,282.66	6,347.27	1,282.66	6,347.27	1,282.66	6,347.27	1,282.66	6,347.27	1,282.66	6,347.27	1,282.66	6,347.27
11029.11018	459	ELIZABETH VÁZQUEZ ESTREZ	VAEZ050501MHGR005	DOCENTE	12,394.50	10,923.78	12,394.50	12,394.50	CONFIANZA	PROF. ASOCIADO "B"	INGENIERIA INDUSTRIAL	12/08/2017		TRANSFERENCIA	156408005	4,266.12	1,141.72	4,266.12	1,141.72	4,266.12	1,141.72	4,266.12	1,141.72	4,266.12	1,141.72	4,266.12	1,141.72	4,266.12	1,141.72	4,266.12	1,141.72	4,266.12	1,141.72	4,266.12
11029.11018	411	ANTONIO MONROY SÁNCHEZ	MSMO190212HGNM005	DOCENTE	8,682.50	7,853.76	8,682.50	8,682.50	CONFIANZA	PROF. ASOCIADO "B"	INGENIERIA INDUSTRIAL	09/03/2018	31/05/2019	TRANSFERENCIA	299497981	0.00	0.00	0.00	0.00	0.00	0.00	0.00	0.00	0.00	0.00	0.00	0.00	0.00	0.00	0.00	0.00	0.00	0.00	0.00
11029.11018	23	YERESNA YUJUAN OLGUÍN	YUOY2004MGR005	DOCENTE	12,394.50	14,042.94	12,394.50	12,394.50	CONFIANZA	PROF. ASOCIADO "B"	INGENIERIA ELECTROMECÁNICA	01/08/2002		TRANSFERENCIA	122486783	10,420.00	2,220.00	10,420.00	2,220.00	10,985.30	2,359.00	10,985.30	2,359.00	10,985.30	2,359.00	10,985.30	2,359.00	10,985.30	2,359.00	10,985.30	2,359.00	10,985.30	2,359.00	10,985.30
11029.11018	28	MARÍA GUADALUPE BENÍTEZ ANAYA	BAEG780320HGR004	DOCENTE	14,280.00	17,435.31	14,280.00	14,280.00	CONFIANZA	PROF. ASOCIADO "A"	INGENIERIA ELECTROMECÁNICA	01/08/2002		TRANSFERENCIA	122486783	10,420.00	2,220.00	10,420.00	2,220.00	10,985.30	2,359.00	10,985.30	2,359.00	10,985.30	2,359.00	10,985.30	2,359.00	10,985.30	2,359.00	10,985.30	2,359.00	10,985.30	2,359.00	10,985.30
11029.11018	29	OSCAR JIMÉNEZ AGUILAR	AGUI010202HGR004	DOCENTE	11,155.00	12,766.20	11,155.00	11,155.00	CONFIANZA	PROF. ASOCIADO "B"	INGENIERIA ELECTROMECÁNICA	01/08/2002		TRANSFERENCIA	123943097	7,619.20	1,515.56	7,619.20	1,515.56	8,000.62	1,617.52	8,000.62	1,617.52	8,000.62	1,617.52	8,000.62	1,617.52	8,000.62	1,617.52	8,000.62	1,617.52	8,000.62	1,617.52	8,000.62
11029.11018	174	FELIX ORDEGÓN VÁZQUEZ	OVAZ040928HGR003	DOCENTE	5,556.80	6,247.76	5,556.80	5,556.80	CONFIANZA	PROF. ASOCIADO "B"	INGENIERIA ELECTROMECÁNICA	01/08/2002	06/03/2019	TRANSFERENCIA	141432861	0.00	0.00	0.00	0.00	0.00	0.00	0.00	0.00	0.00	0.00	0.00	0.00	0.00	0.00	0.00	0.00	0.00	0.00	0.00
11029.11018	148	FELIX GABRIEL LUVA MANZANO	LMAN050310MGN010	DOCENTE	10,328.75	11,590.20	10,328.75	10,328.75	CONFIANZA	PROF. ASOCIADO "B"	INGENIERIA ELECTROMECÁNICA	01/01/2005		TRANSFERENCIA	124855776	6,856.84	1,213.72	6,856.84	1,213.72	6,856.84	1,213.72	6,856.84	1,213.72	6,856.84	1,213.72	6,856.84	1,213.72	6,856.84	1,213.72	6,856.84	1,213.72	6,856.84	1,213.72	6,856.84
11029.11018	201	GONZALO REYES ALONSO	REAY500204HGR010	DOCENTE	14,280.00	15,226.94	14,280.00	14,280.00	CONFIANZA	PROF. ASOCIADO "A"	INGENIERIA ELECTROMECÁNICA	09/07/2007		TRANSFERENCIA	1																			

INSTITUTO TECNOLÓGICO SUPERIOR DEL OCCIDENTE DEL ESTADO DE HIDALGO
CUENTA PÚBLICA 2019
Nómina (Formato S8)

FONDO O PROGRAMA	CLAVE DE PERSONAL	NOMBRE PERSONAL	CURP PERSONAL	NIVEL O CATEGORÍA	SALARIO BRUTO	SALARIO NETO	SALARIO REGIM. PLANTILLA	SALARIO REGIM. TABULADOR	TIPO DE CONTRATO: (CONVENIO, BASE, CONFIDENCIAL, FUNDACION, SERVICIALIZADO, OTRO)	PUESTO	ÁREA DE ADSCRIPCIÓN	FECHA DE ALTA	FECHA DE BAJA	FORMA DE PAGO (ORDEN, TRANSFERENCIA, EFECTIVO)	CLAVE IDENTIFICATORIA DEL PUESTO EN CASO DE TRANSFERENCIA	NOMBRE DEL MES 1 CORRESPONDIENTE AL TRIMESTRE				NOMBRE DEL MES 2 CORRESPONDIENTE AL TRIMESTRE				NOMBRE DEL MES 3 CORRESPONDIENTE AL TRIMESTRE				ACUMULADO DEL TRIMESTRE		ACUMULADO AL TRIMESTRE							
																QUINCENA 1		QUINCENA 2		QUINCENA 1		QUINCENA 2		QUINCENA 1		QUINCENA 2		PERCEPCION	DEDUCCION	PERCEPCION	DEDUCCION	PERCEPCION	DEDUCCION	PERCEPCION	DEDUCCION	PERCEPCION	DEDUCCION
																PERCEPCION	DEDUCCION	PERCEPCION	DEDUCCION	PERCEPCION	DEDUCCION	PERCEPCION	DEDUCCION	PERCEPCION	DEDUCCION	PERCEPCION	DEDUCCION	PERCEPCION	DEDUCCION	PERCEPCION	DEDUCCION	PERCEPCION	DEDUCCION	PERCEPCION	DEDUCCION	PERCEPCION	DEDUCCION
11099.11018	323	CLAUDIA AURORA SOTO RODRÍGUEZ	SORCZ720101MHGTLOS	DOCENTE	14,280.00	16,349.92	14,280.00	14,280.00	CONFIANZA	PROF. ASOCIADO "A"	INGENIERÍA EN GESTIÓN EMPRESARIAL	16/09/2001		TRANSFERENCIA	122392316	9,966.05	4,192.04	9,966.05	4,192.04	10,473.10	4,241.35	10,473.10	4,241.35	15,353.10	4,763.19	12,012.60	4,241.35	68,245.60	25,786.63	255,169.19	100,397.38						
11099.11018	331	ROBERTO MENDOZA GÁLVEZ	MGR710513MHGRLR04	DOCENTE	11,155.05	11,187.18	11,155.05	11,155.05	CONFIANZA	PROF. ASIG TIPO "B"	INGENIERÍA EN GESTIÓN EMPRESARIAL	03/08/2011		TRANSFERENCIA	278521247	6,657.04	3,104.04	6,657.04	3,104.04	6,996.66	3,106.04	6,996.66	3,106.04	8,855.84	1,903.48	6,996.66	1,506.36	43,159.90	6,999.35	173,562.47	34,190.76						
11099.11018	384	MANCY VALDÉZ GARCÍA	VAGN780129MHGRR02	DOCENTE	12,321.60	11,061.28	12,321.60	12,321.60	CONFIANZA	PROF. ASIG TIPO "A"	INGENIERÍA EN GESTIÓN EMPRESARIAL	12/08/2013		TRANSFERENCIA	298150570	7,183.52	1,475.42	7,183.52	1,475.42	7,598.54	1,577.90	7,598.54	1,577.90	2,030.90	12,112.14	2,016.55	7,598.54	1,577.90	49,154.80	10,154.09	180,282.25	37,003.29					
11099.11018	385	SILVIA SÁNCHEZ BAUTISTA	SAB851110MHGKTL02	DOCENTE	13,046.40	12,589.78	13,046.40	13,046.40	CONFIANZA	PROF. ASIG TIPO "A"	INGENIERÍA EN GESTIÓN EMPRESARIAL	12/08/2013		TRANSFERENCIA	297998943	7,606.08	1,599.75	7,606.08	1,773.40	8,003.16	1,798.87	8,003.16	1,798.87	12,677.56	2,016.55	12,677.56	2,016.55	20,763.32	3,018.33	20,763.32	3,018.33	195,411.15	41,096.98				
11099.11018	386	ESPERANZA BARRERA PÉREZ	BAPE68001MHGRR02	DOCENTE	13,046.40	12,589.78	13,046.40	13,046.40	CONFIANZA	PROF. ASIG TIPO "A"	INGENIERÍA EN GESTIÓN EMPRESARIAL	12/08/2013		TRANSFERENCIA	298286748	7,606.08	1,773.40	7,606.08	1,947.05	8,003.16	1,798.87	8,003.16	1,798.87	12,677.56	2,016.55	12,677.56	2,016.55	20,763.32	3,018.33	20,763.32	3,018.33	195,411.15	41,096.98				
11099.11018	402	JESÚS ARTURO GARCÍA ROSAS	GAR811210HRRSR02	DOCENTE	20,740.40	17,133.10	20,740.40	20,740.40	CONFIANZA	PROF. TITULAR "A"	INGENIERÍA EN GESTIÓN EMPRESARIAL	11/08/2014		TRANSFERENCIA	294994942	10,830.30	2,656.95	10,830.30	2,656.95	11,379.30	2,812.75	11,379.30	2,812.75	13,879.30	2,812.75	13,879.30	2,812.75	14,836.03	3,605.17	117,386.62	28,175.32	279,457.49	66,316.54				
11099.11018	403	RAQUEL RODRÍGUEZ AGUILAR	ROB802772MHGQSQ03	DOCENTE	14,280.00	15,331.80	14,280.00	14,280.00	CONFIANZA	PROF. ASOCIADO "A"	INGENIERÍA EN GESTIÓN EMPRESARIAL	11/08/2014		TRANSFERENCIA	275651207	9,045.50	1,666.81	9,045.50	1,923.39	8,045.50	1,868.85	8,045.50	1,868.85	13,425.50	2,377.22	8,545.50	1,779.60	53,843.00	11,484.72	204,692.47	47,757.30						
11099.11018	410	RAFAEL CHÁVEZ TREJO	CATX740911HGHFRP02	DOCENTE	12,394.50	10,923.78	12,394.50	12,394.50	CONFIANZA	PROF. ASIG TIPO "B"	INGENIERÍA EN GESTIÓN EMPRESARIAL	03/09/2014		TRANSFERENCIA	116471599	6,565.20	2,908.73	6,565.20	1,948.90	6,906.45	1,444.56	6,906.45	1,444.56	11,472.20	1,885.80	6,906.45	1,444.56	45,321.95	10,477.11	170,167.76	63,301.36						
11099.11018	430	HENRI JIMÉNEZ MIGUEL	JHM790109MHGCR02	DOCENTE	12,394.50	11,923.78	12,394.50	12,394.50	CONFIANZA	PROF. ASIG TIPO "B"	INGENIERÍA EN GESTIÓN EMPRESARIAL	03/09/2014		TRANSFERENCIA	284470553	7,085.20	2,625.57	7,085.20	2,922.33	7,406.45	1,444.56	7,406.45	1,444.56	12,991.93	2,018.18	7,406.45	1,444.56	48,941.68	15,486.17	181,818.55	63,674.02						
11099.11018	438	ARMINDA ALVÁREZ CRUZ	ACAP91010MHGRLR08	DOCENTE	13,046.40	11,963.82	13,046.40	13,046.40	CONFIANZA	PROF. ASIG TIPO "A"	INGENIERÍA EN GESTIÓN EMPRESARIAL	08/08/2016		TRANSFERENCIA	114569188	6,980.94	1,533.05	6,980.94	1,466.32	7,350.84	1,568.93	7,350.84	1,568.93	12,025.24	2,033.38	7,350.84	1,568.93	48,029.64	9,759.44	178,985.81	36,645.58						
11099.11018	489	ALFONSA GÁLVEZ DEL CASTILLO	GAC7040020MHGSLR02	DOCENTE	13,046.40	11,563.82	13,046.40	13,046.40	CONFIANZA	PROF. ASIG TIPO "A"	INGENIERÍA EN GESTIÓN EMPRESARIAL	01/08/2018		TRANSFERENCIA	118868608	6,980.94	1,466.22	6,980.94	1,466.22	7,350.84	1,568.93	7,350.84	1,568.93	5,525.24	2,033.38	7,350.84	1,568.93	45,539.64	9,672.61	142,984.05	28,003.82						
11099.11018	500	ARMANDO MOTA MATALÓ	MOSA604080MHGRLR02	DOCENTE	6,885.60	6,456.42	6,885.60	6,885.60	CONFIANZA	PROF. ASIG TIPO "A"	INGENIERÍA EN GESTIÓN EMPRESARIAL	24/08/2018		TRANSFERENCIA	283922619	3,684.39	508.92	3,684.39	508.92	3,879.61	651.40	3,879.61	651.40	5,027.21	803.34	3,068.50	747.00	24,202.43	3,871.18	92,431.13	13,368.83						
11099.11018	501	LESY ANAHI BARRERA PACHECO	BAP1502704MHGCR02	DOCENTE	10,872.00	9,948.08	10,872.00	10,872.00	CONFIANZA	PROF. ASIG TIPO "B"	INGENIERÍA EN GESTIÓN EMPRESARIAL	03/09/2018		TRANSFERENCIA	150431542	5,817.45	1,212.80	5,817.45	1,125.97	6,125.70	1,382.86	6,125.70	1,382.86	1,201.66	10,437.70	1,678.73	6,125.70	1,292.26	40,449.70	7,994.28	148,881.99	28,758.75					
11099.11018	515	MICHEL ORDOÑEZ CORNEJO	OCOR600311MHGCR02	DOCENTE	13,046.40	11,563.82	13,046.40	13,046.40	CONFIANZA	PROF. ASIG TIPO "A"	INGENIERÍA EN GESTIÓN EMPRESARIAL	27/08/2018		TRANSFERENCIA	091317057	9,080.94	1,466.22	9,080.94	1,466.22	7,350.84	1,568.93	7,350.84	1,568.93	11,990.36	1,949.49	7,350.84	1,568.93	47,604.76	9,579.72	127,127.42	26,331.28						
11099.11018	518	OLGIBIA GÁLVEZ CRÓN	GACC120410MHGRLR04	DOCENTE	6,523.20	6,394.16	6,523.20	6,523.20	CONFIANZA	PROF. ASIG TIPO "A"	INGENIERÍA EN GESTIÓN EMPRESARIAL	27/09/2019		TRANSFERENCIA	159561300	3,492.47	452.40	3,492.47	452.40	3,675.42	684.54	3,675.42	684.54	503.34	3,675.42	503.34	3,675.42	503.34	21,682.63	3,099.36	35,792.73	5,294.69					
11099.11018	524	ALBERTO ISAC MERA MONTES	MEMA860203HGRNLR02	DOCENTE	6,523.20	6,344.16	6,523.20	6,523.20	CONFIANZA	PROF. ASIG TIPO "A"	INGENIERÍA EN GESTIÓN EMPRESARIAL	27/09/2019		TRANSFERENCIA	157001378	3,490.47	452.40	3,490.47	452.40	3,675.42	684.54	3,675.42	684.54	503.34	3,675.42	503.34	3,675.42	503.34	22,998.17	3,192.47	32,998.17	3,192.47					
11099.11018	528	MIGUEL ÁNGEL RODRÍGUEZ SOSA	ROMA810929MHGQSQ03	DOCENTE	9,060.00	10,634.02	9,060.00	9,060.00	CONFIANZA	PROF. ASIG TIPO "A"	ARQUITECTURA	03/01/2011		TRANSFERENCIA	270057611	6,163.92	1,264.72	6,163.92	1,561.68	6,645.92	1,561.68	6,645.92	1,561.68	6,478.39	1,665.03	10,699.85	1,722.87	6,478.39	1,871.61	46,242.86	9,647.65	166,395.48	32,322.78				
11099.11018	535	INEIRA PAOLA CARDOZO PEREZ	CAPI770211MHGRR06	DOCENTE	10,328.75	10,290.59	10,328.75	10,328.75	CONFIANZA	PROF. ASIG TIPO "B"	ARQUITECTURA	03/08/2012		TRANSFERENCIA	292881988	6,064.94	1,145.93	6,064.94	1,541.88	6,375.11	1,229.82	6,375.11	1,229.82	8,096.57	1,597.52	7,056.21	1,239.82	40,032.88	7,974.29	171,105.22	34,510.32						
11099.11018	536	PATRICIA SUSANA OLGUÍN GONZÁLEZ	OLGU800311MHGCR02	DOCENTE	11,568.20	11,272.28	11,568.20	11,568.20	CONFIANZA	PROF. ASIG TIPO "B"	ARQUITECTURA	03/08/2012		TRANSFERENCIA	298470686	6,064.94	1,457.52	6,064.94	1,541.88	6,375.11	1,229.82	6,375.11	1,229.82	7,974.29	1,597.52	7,056.21	1,239.82	40,032.88	7,974.29	171,105.22	34,510.32						
11099.11018	538	ROBERTO NOLLA HERNÁNDEZ	NER720805HGRFR02	DOCENTE	11,568.20	11,272.28	11,568.20	11,568.20	CONFIANZA	PROF. ASOCIADO "B"	ARQUITECTURA	03/08/2012		TRANSFERENCIA	298470686	6,064.94	1,457.52	6,064.94	1,541.88	6,375.11	1,229.82	6,375.11	1,229.82	7,974.29	1,597.52	7,056.21	1,239.82	40,032.88	7,974.29	171,105.22	34,510.32						
11099.11018	389	MARTHA HIDALGO MAQUEDA	HMMH80242MHGCR04	DOCENTE	12,394.50	11,898.50	12,394.50	12,394.50	CONFIANZA	PROF. ASIG TIPO "A"	ARQUITECTURA	12/08/2013		TRANSFERENCIA	298217459	7,159.13	1,574.76	7,159.13	1,475.77	7,526.18	1,576.93	7,526.18	1,576.93	12,091.93	2,018.18	8,444.65	1,576.93	49,907.20	9,799.50	183,944.76	37,168.73						
11099.11018	393	JAVIER ALEJANDRO ENCARNACION FRANCO	EAFJ890229MHGRR05	DOCENTE	11,568.20	11,898.50	11,568.20	11,568.20	CONFIANZA	PROF. ASIG TIPO "A"	ARQUITECTURA	01/10/2013		TRANSFERENCIA	290266131	6,159.13	1,673.75	6,159.13	1,673.75	6,526.18	1,293.37	6,526.18	1,293.37	7,526.18	1,576.93	9,591.93	2,121.47	49,907.20	11,026.67	167,979.18	37,168.73						
11099.11018	397	GLORIA GABRIELA GONZÁLEZ RIVERO	GORG851014MHFRM01	DOCENTE	12,394.50	10,923.78	12,394.50	12,394.50	CONFIANZA	PROF. ASIG TIPO "B"	ARQUITECTURA	06/01/2014		TRANSFERENCIA	283597470	6,565.20	3,337.16	6,565.20	3,335.13	6,906.45	3,518.82	6,906.45	3,518.82	3,312.24	11,472.20	3,960.26	6,906.45	3,518.82	37,725.99	6,906.45	167,917.97	34,264.26					
11099.11018	399	PABLO GABRIEL GONZÁLEZ BARRANCO	PGBR800329HGRFR02	DOCENTE	12,394.50	10,923.78	12,394.50	12,394.50	CONFIANZA	PROF. ASIG TIPO "B"	ARQUITECTURA	27/01/2014		TRANSFERENCIA	299687093	6,565.20	3,337.16	6,565.20	3,335.13	6,906.45	3,518.82	6,906.45	3,518.82	3,312.24	11,472.20	3,960.26	6,906.45	3,518.82	37,725.99	6,906.45	167,917.97	34,264.26					
11099.11018	407	LUIS RAÚL PÉREZ HERRERA	PHLR800229HGRFR02	DOCENTE	2,899.20	3,164.96	2,899.20	2,899.20	CONFIANZA	PROF. ASIG TIPO "A"	ARQUITECTURA	11/08/2014		TRANSFERENCIA	293119125	1,668.85	163.65	1,668.85	163.65	1,746.13	163.65	1,746.13	163.65	1,686.61	1,746.13	1,635.65	13,262.50	90.99	12,786.66	23,041.21							
11099.11018	412	TAISSIA ITZEL OLIVARES SILVA	OIS7851001MHGSLR01	DOCENTE	12,394.50	10																															

Programa, proyecto y/o acción	Fuente de financiamiento	Unidad de medida	Presupuesto original	Presupuesto ampliación	Presupuesto reducción	Presupuesto comprometido	Presupuesto devengado	Presupuesto ejercido	Presupuesto pagado	Metas originales	Metas ampliadas	Metas reducidas	Metas realizadas	Fecha	Aprobación	Fecha	Modificación
REALIZACIÓN DE SERVICIO SOCIAL POR LOS ESTUDIANTES DE EDUCACIÓN SUPERIOR	No Aplica	Porcentaje De Estudiantes Colocados En Servicio Social	\$ -	\$0.00	\$0.00	\$ -	\$ -	\$ -	\$ -					31/12/19	31/12/19	31/12/19	30/09/19
ACTUALIZACIÓN DE PLANES Y PROGRAMAS DE ESTUDIO DE EDUCACIÓN SUPERIOR	No Aplica	Porcentaje De Adecuaciones Curriculares Aprobadas	\$ -	\$0.00	\$0.00	\$ -	\$ -	\$ -	\$ -					31/12/19	31/12/19	31/12/19	30/09/19
EVALUACIÓN A ASPIRANTES O ESTUDIANTES DE EDUCACIÓN SUPERIOR	No Aplica	Porcentaje De Aspirantes O Estudiantes Que Aprueban Las Diferentes Evaluaciones	\$ 1,389,830.19	\$0.00	\$24,922.14	\$ 1,105,619.64	\$ 1,105,619.64	\$ 1,105,619.64	\$ 1,105,619.64	2679		771	1908	31/12/19	31/12/19	31/12/19	30/09/19
PARTICIPACIÓN DE LA COMUNIDAD ESTUDIANTIL EN ACTIVIDADES CULTURALES, DEPORTIVAS Y RECREATIVAS DE	No Aplica	Porcentaje De Estudiantes Participantes En Las Actividades Culturales, Deportivas Y Recreativas Y	\$ 314,567.77	\$0.00	\$19,906.31	\$ 294,661.46	\$ 294,661.46	\$ 294,661.46	\$ 294,661.46	2150		95	2055	31/12/19	31/12/19	31/12/19	30/09/19
ATENCIÓN COMPENSATORIA A ESTUDIANTES DE EDUCACIÓN SUPERIOR	No Aplica	Porcentaje De Estudiantes Beneficiados Con Atención Compensatoria	\$ -	\$0.00	\$0.00	\$ -	\$ -	\$ -	\$ -					31/12/19	31/12/19	31/12/19	30/09/19
CAPACITACIÓN Y ACTUALIZACIÓN DEL PERSONAL DOCENTE EN EDUCACIÓN SUPERIOR	No Aplica	Porcentaje De Personal Docente Capacitado O Actualizado	\$ -	\$0.00	\$0.00	\$ -	\$ -	\$ -	\$ -					31/12/19	31/12/19	31/12/19	30/09/19
OTORGAMIENTO DE BECAS A ESTUDIANTES DE EDUCACIÓN SUPERIOR	No Aplica	Porcentaje De Estudiantes Becados	\$ 280,000.00	\$0.00	\$280,000.00	\$ -	\$ -	\$ -	\$ -					31/12/19	31/12/19	31/12/19	30/09/19
DISTRIBUCIÓN DE MATERIAL DIDÁCTICO EN EDUCACIÓN SUPERIOR	No Aplica	Porcentaje De Paquetes De Material Didáctico Distribuido	\$ 412,068.68	\$0.00	\$130,509.93	\$ 288,342.60	\$ 288,342.60	\$ 288,342.60	\$ 288,342.60	8	0	0	8	31/12/19	31/12/19	31/12/19	30/09/19
OTORGAMIENTO DE SERVICIOS DE EDUCACIÓN CONTINUA Y TECNOLÓGICOS DE EDUCACIÓN SUPERIOR	No Aplica	Porcentaje De Beneficiarios Con Servicios De Educación Continua Y Tecnológicos Otorgados	\$ 1,641,464.00	\$0.00	\$1,496.86	\$ 1,639,967.14	\$ 1,639,967.14	\$ 1,639,967.14	\$ 1,639,967.14	4659	1268		5927	31/12/19	31/12/19	31/12/19	30/09/19
DIFUSIÓN INSTITUCIONAL DE EDUCACIÓN SUPERIOR	No Aplica	Porcentaje De Actividades De Difusión Realizadas	\$ -	\$0.00	\$0.00	\$ -	\$ -	\$ -	\$ -					31/12/19	31/12/19	31/12/19	30/09/19
OTORGAMIENTO DE SERVICIO DE ORIENTACIÓN EDUCATIVA Y PROFESIONAL DE EDUCACIÓN SUPERIOR	No Aplica	Porcentaje De Estudiantes Atendidos Con Orientación	\$ -	\$0.00	\$0.00	\$ -	\$ -	\$ -	\$ -					31/12/19	31/12/19	31/12/19	30/09/19
FIRMA DE ACUERDOS O CONVENIOS DE COLABORACIÓN EN EDUCACIÓN SUPERIOR	No Aplica	Porcentaje De Acuerdos O Convenios Firmados	\$ -	\$0.00	\$0.00	\$ -	\$ -	\$ -	\$ -					31/12/19	31/12/19	31/12/19	30/09/19
MECANISMOS DE COLABORACIÓN Y COOPERACIÓN INTERINSTITUCIONAL QUE FOMENTEN EL TRANSITO Y EL INTERCAMBIO ACADÉMICO ENTRE LAS INSTITUCIONES DE EDUCACIÓN SUPERIOR	No Aplica	Personas De La Comunidad Educativa Beneficiadas Por Convenio De Movilidad	\$ -	\$0.00	\$0.00	\$ -	\$ -	\$ -	\$ -					31/12/19	31/12/19	31/12/19	30/09/19
PRODUCCIÓN ACADÉMICA DE LAS INVESTIGACIONES EN EDUCACIÓN SUPERIOR	No Aplica	Porcentaje De Productos De Investigación Realizados	\$ 400,474.52	\$0.00	\$13,902.14	\$ 386,572.38	\$ 386,572.38	\$ 386,572.38	\$ 386,572.38	92	49		141	31/12/19	31/12/19	31/12/19	30/09/19
ELABORACIÓN DE PROYECTOS DE INVESTIGACIÓN EDUCATIVA EN EDUCACIÓN SUPERIOR	No Aplica	Porcentaje De Investigaciones Educativas Realizadas	\$ 11,181.34	\$0.00	\$2,472.82	\$ 8,708.52	\$ 8,708.52	\$ 8,708.52	\$ 8,708.52	3		2	1	31/12/19	31/12/19	31/12/19	30/09/19
EVALUACIÓN DE LA GESTIÓN INSTITUCIONAL EN EDUCACIÓN SUPERIOR	No Aplica	Porcentaje De Evaluaciones De Gestión Institucional Realizadas	\$ -	\$0.00	\$0.00	\$ -	\$ -	\$ -	\$ -					31/12/19	31/12/19	31/12/19	30/09/19
EVALUACIÓN EDUCATIVA A DOCENTES EN EDUCACIÓN SUPERIOR	No Aplica	Porcentaje De Evaluaciones Educativas Realizadas	\$ -	\$0.00	\$0.00	\$ -	\$ -	\$ -	\$ -					31/12/19	31/12/19	31/12/19	30/09/19
IMPLANTACIÓN DE SISTEMAS DE INFORMACIÓN EN EDUCACIÓN SUPERIOR	No Aplica	Porcentaje De Sistemas De Información Implantados	\$ 500,000.00	\$0.00	\$6,133.53	\$ 493,866.47	\$ 493,866.47	\$ 493,866.47	\$ 493,866.47	6	0	0	6	31/12/19	31/12/19	31/12/19	30/09/19
CAPACITACIÓN Y ACTUALIZACIÓN A SERVIDORES PÚBLICOS EN EDUCACIÓN SUPERIOR	No Aplica	Porcentaje De Servidores Públicos, Directivos Y Administrativos Capacitados O Actualizados	\$ -	\$0.00	\$0.00	\$ -	\$ -	\$ -	\$ -					31/12/19	31/12/19	31/12/19	30/09/19
GESTIÓN DE INFRAESTRUCTURA ACADÉMICA Y ADMINISTRATIVA EN EDUCACIÓN SUPERIOR	No Aplica	Porcentaje De Obras Educativas Gestionadas	\$ -	\$0.00	\$0.00	\$ -	\$ -	\$ -	\$ -					31/12/19	31/12/19	31/12/19	30/09/19
DISTRIBUCIÓN DE MOBILIARIO Y EQUIPO EN EDUCACIÓN SUPERIOR	No Aplica	Porcentaje De Lote De Mobiliario Y Equipo Distribuido	\$ 500,300.00	\$279,999.81	\$0.00	\$ 780,299.81	\$ 780,299.81	\$ 780,299.81	\$ 780,299.81	3	0	0	3	31/12/19	31/12/19	31/12/19	30/09/19

X *[Signature]*

Programa, proyecto o acción	Fuente de financiamiento	Unidad de medida	Presupuesto original	Presupuesto ampliación	Presupuesto reducción	Presupuesto comprometido	Presupuesto devengado	Presupuesto ejercido	Presupuesto pagado	Metas originales	Metas ampliadas	Metas reducidas	Metas realizadas	Fecha	Aprobación	Fecha	Modificación
REALIZACIÓN DEL MANTENIMIENTO PREVENTIVO Y CORRECTIVO A LA INFRAESTRUCTURA FÍSICA EDUCATIVA DE EDUCACIÓN SUPERIOR	No Aplica	Porcentaje De Mantenimientos Realizados A La Infraestructura Física Educativa	\$ 1,281,016.25	\$600.30	\$0.00	\$ 1,281,616.55	\$ 1,281,616.55	\$ 1,281,616.55	\$ 1,281,616.55	12	0	0	12	31/12/19	31/12/19	31/12/19	30/09/19
ADMINISTRACIÓN DE LOS RECURSOS HUMANOS, MATERIALES Y FINANCIEROS EN EDUCACIÓN SUPERIOR	No Aplica	Porcentaje De Cumplimiento De Informes De La Cuenta Publica	\$ 5,402,632.25	\$0.00	\$407,111.34	\$ 4,995,520.91	\$ 4,995,520.91	\$ 4,661,378.91	\$ 4,638,578.91	12	0	0	12	31/12/19	31/12/19	31/12/19	30/09/19
REALIZACIÓN DE SERVICIO SOCIAL POR LOS ESTUDIANTES DE EDUCACIÓN SUPERIOR	Recursos Fiscales	Porcentaje De Estudiantes Colocados En Servicio Social	\$ 36,790.16	\$0.00	\$0.00	\$ 24,433.43	\$ 24,433.43	\$ 24,433.43	\$ 21,690.03	413		26	387	31/12/19	31/12/19	31/12/19	30/09/19
ACTUALIZACIÓN DE PLANES Y PROGRAMAS DE ESTUDIO DE EDUCACIÓN SUPERIOR	Recursos Fiscales	Porcentaje De Adicciones Curriculares Aprobadas	\$ 19,915.18	\$0.00	\$0.00	\$ 14,015.35	\$ 14,015.35	\$ 14,015.35	\$ 14,015.35	13		7	6	31/12/19	31/12/19	31/12/19	30/09/19
EVALUACIÓN A ASPIRANTES O ESTUDIANTES DE EDUCACIÓN SUPERIOR	Recursos Fiscales	Porcentaje De Aspirantes O Estudiantes Que Aprueban Las Diferentes Evaluaciones	\$ 150,200.26	\$0.00	\$0.00	\$ 134,953.10	\$ 134,953.10	\$ 134,953.10	\$ 121,897.88	2679		771	1908	31/12/19	31/12/19	31/12/19	30/09/19
PARTICIPACIÓN DE LA COMUNIDAD ESTUDIANTIL EN ACTIVIDADES CULTURALES, DEPORTIVAS Y RECREATIVAS DE EDUCACIÓN SUPERIOR	Recursos Fiscales	Porcentaje De Estudiantes Participantes En Las Actividades Culturales, Deportivas Y Recreativas	\$ -	\$0.00	\$0.00	\$ -	\$ -	\$ -	\$ -					31/12/19	31/12/19	31/12/19	30/09/19
ATENCIÓN COMPENSATORIA A ESTUDIANTES DE EDUCACIÓN SUPERIOR	Recursos Fiscales	Porcentaje De Estudiantes Beneficiarios Con Atención Compensatoria	\$ 66,181.68	\$0.00	\$0.00	\$ 66,782.24	\$ 66,782.24	\$ 66,782.24	\$ 58,264.95	2485	971		3456	31/12/19	31/12/19	31/12/19	30/09/19
CAPACITACIÓN Y ACTUALIZACIÓN DEL PERSONAL DOCENTE EN EDUCACIÓN SUPERIOR	Recursos Fiscales	Porcentaje De Personal Docente Capacitado O Actualizado	\$ 75,000.00	\$584,970.20	\$0.00	\$ 652,346.68	\$ 652,346.68	\$ 652,346.68	\$ 652,346.68	134	2		136	31/12/19	31/12/19	31/12/19	30/09/19
OTORGAMIENTO DE BECAS A ESTUDIANTES DE EDUCACIÓN SUPERIOR	Recursos Fiscales	Porcentaje De Estudiantes Becados	\$ 10,168.89	\$0.00	\$0.00	\$ 8,433.66	\$ 8,433.66	\$ 8,433.66	\$ 8,433.66	813	1318		2131	31/12/19	31/12/19	31/12/19	30/09/19
DISTRIBUCIÓN DE MATERIAL DIDÁCTICO EN EDUCACIÓN SUPERIOR	Recursos Fiscales	Porcentaje De Paquetes De Material Didáctico Distribuido	\$ -	\$0.00	\$0.00	\$ -	\$ -	\$ -	\$ -					31/12/19	31/12/19	31/12/19	30/09/19
OTORGAMIENTO DE SERVICIOS DE EDUCACIÓN CONTINUA Y TECNOLÓGICOS DE EDUCACIÓN SUPERIOR	Recursos Fiscales	Porcentaje De Beneficiarios Con Servicios De Educación Continua Y Tecnológicos Otorgados	\$ -	\$0.00	\$0.00	\$ -	\$ -	\$ -	\$ -					31/12/19	31/12/19	31/12/19	30/09/19
DIFUSIÓN INSTITUCIONAL DE EDUCACIÓN SUPERIOR	Recursos Fiscales	Porcentaje De Actividades De Difusión Realizadas	\$ 119,405.65	\$4,629.66	\$0.00	\$ 123,000.86	\$ 123,000.86	\$ 123,000.86	\$ 123,000.86	49	3		52	31/12/19	31/12/19	31/12/19	30/09/19
OTORGAMIENTO DE SERVICIO DE ORIENTACIÓN EDUCATIVA Y PROFESIONAL DE EDUCACIÓN SUPERIOR	Recursos Fiscales	Porcentaje De Estudiantes Atendidos Con Orientación	\$ 51,506.81	\$2,309.94	\$0.00	\$ 53,789.80	\$ 53,789.80	\$ 53,789.80	\$ 53,789.80	6900	600		7500	31/12/19	31/12/19	31/12/19	30/09/19
FIRMA DE ACUERDOS O CONVENIOS DE COLABORACIÓN EN EDUCACIÓN SUPERIOR	Recursos Fiscales	Porcentaje De Acuerdos O Convenios Firmados	\$ 286,039.43	\$0.00	\$6,585.14	\$ 275,440.88	\$ 275,440.88	\$ 275,440.88	\$ 273,741.48	20	0		20	31/12/19	31/12/19	31/12/19	30/09/19
ESTABLECIMIENTO DE MECANISMOS DE COLABORACIÓN Y COOPERACIÓN INTERINSTITUCIONAL QUE FOMENTEN EL DESEMPEÑO ACADÉMICO DE LAS INVESTIGACIONES EN EDUCACIÓN SUPERIOR	Recursos Fiscales	Promoción De Personas De La Comunidad Educativa Beneficiadas Por Convenios	\$ 20,434.80	\$0.00	\$354.46	\$ 5,657.80	\$ 5,657.80	\$ 5,657.80	\$ 5,657.80	15		9	6	31/12/19	31/12/19	31/12/19	30/09/19
ELABORACIÓN DE PROYECTOS DE INVESTIGACIÓN EDUCATIVA EN EDUCACIÓN SUPERIOR	Recursos Fiscales	Porcentaje De Productos De Investigación Realizados	\$ 187,960.60	\$0.00	\$0.00	\$ 185,087.26	\$ 185,087.26	\$ 185,087.26	\$ 184,536.26	92	49		141	31/12/19	31/12/19	31/12/19	30/09/19
EVALUACIÓN DE LA GESTIÓN INSTITUCIONAL EN EDUCACIÓN SUPERIOR	Recursos Fiscales	Porcentaje De Investigaciones Educativas Realizadas	\$ -	\$0.00	\$0.00	\$ -	\$ -	\$ -	\$ -					31/12/19	31/12/19	31/12/19	30/09/19
EVALUACIÓN EDUCATIVA A DOCENTES EN EDUCACIÓN SUPERIOR	Recursos Fiscales	Porcentaje De Evaluaciones De Gestión Institucional Realizadas	\$ 348,917.76	\$0.00	\$0.00	\$ 348,917.75	\$ 348,917.75	\$ 348,900.75	\$ 342,103.15	48	0		48	31/12/19	31/12/19	31/12/19	30/09/19
IMPLEMENTACIÓN DE SISTEMAS DE INFORMACIÓN EN EDUCACIÓN SUPERIOR	Recursos Fiscales	Porcentaje De Evaluaciones Educativas Realizadas	\$ 10,826.30	\$0.00	\$0.00	\$ 7,918.26	\$ 7,918.26	\$ 7,918.26	\$ 7,918.26	6	0		6	31/12/19	31/12/19	31/12/19	30/09/19
IMPLEMENTACIÓN DE SISTEMAS DE INFORMACIÓN EN EDUCACIÓN SUPERIOR	Recursos Fiscales	Porcentaje De Sistemas De Información Implantados	\$ 10,000.00	\$0.00	\$0.00	\$ 9,999.99	\$ 9,999.99	\$ 9,999.99	\$ 9,999.99	6	0		6	31/12/19	31/12/19	31/12/19	30/09/19



S/func *

Programa, proyecto y/o acción	Fuente de financiamiento	Unidad de medida	Presupuesto original	Presupuesto ampliación	Presupuesto reducción	Presupuesto comprometido	Presupuesto devengado	Presupuesto ejercido	Presupuesto pagado	Metas originales	Metas ampliadas	Metas reducidas	Metas realizadas	Fecha	Aprobación	Fecha	Modificación
CAPACITACIÓN Y ACTUALIZACIÓN A SERVIDORES PÚBLICOS EN EDUCACIÓN SUPERIOR	Recursos Fiscales	Porcentaje De Servidores Públicos, Directivos Y Administrativos Capacitados O Actualizados.	\$ 75,000.00	\$0.00	\$0.00	\$ 66,016.96	\$ 66,016.96	\$ 66,016.96	\$ 66,016.96	87	0	0	87	31/12/19	31/12/19	31/12/19	30/09/19
GESTIÓN DE INFRAESTRUCTURA ACADÉMICA Y ADMINISTRATIVA EN EDUCACIÓN SUPERIOR	Recursos Fiscales	Porcentaje De Obras Educativas Gestionadas	\$ 9,994.51	\$0.00	\$0.00	\$ 9,697.00	\$ 9,697.00	\$ 9,697.00	\$ 9,099.60	2	0	0	2	31/12/19	31/12/19	31/12/19	30/09/19
DISTRIBUCIÓN DE MOBILIARIO Y EQUIPO EN EDUCACIÓN SUPERIOR.	Recursos Fiscales	Porcentaje De Lote De Mobiliario Y Equipo Distribuido	\$ -	\$0.00	\$0.00									31/12/19	31/12/19	31/12/19	30/09/19
REALIZACIÓN DEL MANTENIMIENTO PREVENTIVO Y CORRECTIVO A LA INFRAESTRUCTURA FÍSICA EDUCATIVA DE EDUCACIÓN SUPERIOR	Recursos Fiscales	Porcentaje De Mantenimientos Realizados A La Infraestructura Física Educativa	\$ 876,966.70	\$0.00	\$0.00	\$ 876,966.65	\$ 876,966.65	\$ 876,966.65	\$ 876,966.65	12	0	0	12	31/12/19	31/12/19	31/12/19	30/09/19
ADMINISTRACIÓN DE LOS RECURSOS HUMANOS, MATERIALES Y FINANCIEROS EN EDUCACIÓN SUPERIOR	Recursos Fiscales	Porcentaje De Cumplimiento De Informes De La Cuenta Pública	\$ 31,006,951.27	\$822,890.80	\$0.00	\$ 30,227,421.39	\$ 30,214,113.43	\$ 30,214,113.43	\$ 29,890,057.11	12	0	0	12	31/12/19	31/12/19	31/12/19	30/09/19
REALIZACIÓN DE SERVICIO SOCIAL POR LOS ESTUDIANTES DE EDUCACIÓN SUPERIOR	Recursos Federales	Porcentaje De Estudiantes Colocados En Servicio Social	\$ 36,790.16	\$0.00	\$0.00	\$ 24,450.90	\$ 24,450.90	\$ 24,450.90	\$ 21,707.50	413		26	387	31/12/19	31/12/19	31/12/19	30/09/19
ACTUALIZACIÓN DE PLANES Y PROGRAMAS DE ESTUDIO DE EDUCACIÓN SUPERIOR	Recursos Federales	Porcentaje De Adscripciones Curriculares Agrobiotas	\$ 19,915.18	\$0.00	\$0.00	\$ 14,015.35	\$ 14,015.35	\$ 14,015.35	\$ 14,015.35	13		7	6	31/12/19	31/12/19	31/12/19	30/09/19
EVALUACIÓN A ASPIRANTES O ESTUDIANTES DE EDUCACIÓN SUPERIOR	Recursos Federales	Porcentaje De Aspirantes O Estudiantes Que Aprobaban Las Diferentes Evaluaciones	\$ 150,200.26	\$0.00	\$0.00	\$ 134,995.58	\$ 134,995.58	\$ 134,995.58	\$ 121,940.36	2679		771	1908	31/12/19	31/12/19	31/12/19	30/09/19
PARTICIPACIÓN DE LA COMUNIDAD ESTUDIANTIL EN ACTIVIDADES CULTURALES, DEPORTIVAS Y RECREATIVAS DE EDUCACIÓN SUPERIOR	Recursos Federales	Porcentaje De Estudiantes Participantes En Las Actividades Culturales, Deportivas Y Recreativas	\$ -	\$0.00	\$0.00	\$ -	\$ -	\$ -	\$ -					31/12/19	31/12/19	31/12/19	30/09/19
ATENCIÓN COMPENSATORIA A ESTUDIANTES DE EDUCACIÓN SUPERIOR	Recursos Federales	Porcentaje De Estudiantes Beneficiados Con Atención Compensatoria	\$ 86,181.68	\$0.00	\$0.00	\$ 66,782.26	\$ 66,782.26	\$ 66,782.26	\$ 58,264.97	2485	971		3456	31/12/19	31/12/19	31/12/19	30/09/19
CAPACITACIÓN Y ACTUALIZACIÓN DEL PERSONAL DOCENTE EN EDUCACIÓN SUPERIOR	Recursos Federales	Porcentaje De Personal Docente Capacitado O Actualizado	\$ 75,000.00	\$584,970.20	\$0.00	\$ 622,717.90	\$ 622,717.90	\$ 622,717.90	\$ 622,717.90	134	2		136	31/12/19	31/12/19	31/12/19	30/09/19
OTORGAMIENTO DE BECAS A ESTUDIANTES DE EDUCACIÓN SUPERIOR	Recursos Federales	Porcentaje De Estudiantes Becados	\$ 10,168.89	\$0.00	\$0.00	\$ 8,428.83	\$ 8,428.83	\$ 8,428.83	\$ 8,428.83	813	1318		2131	31/12/19	31/12/19	31/12/19	30/09/19
DISTRIBUCIÓN DE MATERIAL DIDÁCTICO EN EDUCACIÓN SUPERIOR.	Recursos Federales	Porcentaje De Paquetes De Material Didáctico Distribuido	\$ -	\$0.00	\$0.00	\$ -	\$ -	\$ -	\$ -					31/12/19	31/12/19	31/12/19	30/09/19
OTORGAMIENTO DE SERVICIOS DE EDUCACIÓN CONTINUA Y TECNOLÓGICOS DE EDUCACIÓN SUPERIOR	Recursos Federales	Porcentaje De Beneficiarios Con Servicios De Educación Continua Y Tecnológicos Otorgados	\$ -	\$0.00	\$0.00	\$ -	\$ -	\$ -	\$ -					31/12/19	31/12/19	31/12/19	30/09/19
DIFUSIÓN INSTITUCIONAL DE EDUCACIÓN SUPERIOR	Recursos Federales	Porcentaje De Actividades De Difusión Realizadas	\$ 119,405.65	\$4,629.66	\$0.00	\$ 123,000.80	\$ 123,000.80	\$ 123,000.80	\$ 123,000.80	49	3		52	31/12/19	31/12/19	31/12/19	30/09/19
OTORGAMIENTO DE SERVICIO DE ORIENTACIÓN EDUCATIVA Y PROFESIONAL DE EDUCACIÓN SUPERIOR	Recursos Federales	Porcentaje De Estudiantes Atendidos Con Orientación	\$ 51,506.81	\$2,309.94	\$0.00	\$ 53,789.80	\$ 53,789.80	\$ 53,789.80	\$ 53,789.80	6900	600		7500	31/12/19	31/12/19	31/12/19	30/09/19
FIRMA DE ACUERDOS O CONVENIOS DE COLABORACIÓN EN EDUCACIÓN SUPERIOR	Recursos Federales	Porcentaje De Acuerdos O Convenios Firmados	\$ 286,038.43	\$0.00	\$6,585.14	\$ 275,440.83	\$ 275,440.83	\$ 275,440.83	\$ 273,741.43	20	0	0	20	31/12/19	31/12/19	31/12/19	30/09/19
ESTABLECIMIENTO DE MECANISMOS DE COLABORACIÓN Y COOPERACIÓN INTERINSTITUCIONAL QUE FOMENTEN EL TRANSITO DEL INDIVIDUO A LA INVESTIGACIÓN EN EDUCACIÓN SUPERIOR	Recursos Federales	Porcentaje De Personas De La Comunidad Educativa Beneficiadas Por Convenio De Colaboración	\$ 20,434.80	\$0.00	\$354.46	\$ 5,658.15	\$ 5,658.15	\$ 5,658.15	\$ 5,658.15	15		9	6	31/12/19	31/12/19	31/12/19	30/09/19
LABORACIÓN DE PROYECTOS DE INVESTIGACIÓN EDUCATIVA EN EDUCACIÓN SUPERIOR	Recursos Federales	Porcentaje De Productos De Investigación Realizados	\$ 187,960.60	\$0.00	\$0.00	\$ 184,987.17	\$ 184,987.17	\$ 184,987.17	\$ 184,438.17	92	49		141	31/12/19	31/12/19	31/12/19	30/09/19
ELABORACIÓN DE PROYECTOS DE INVESTIGACIÓN EDUCATIVA EN EDUCACIÓN SUPERIOR	Recursos Federales	Porcentaje De Investigaciones Educativas Realizadas	\$ -	\$0.00	\$0.00	\$ -	\$ -	\$ -	\$ -					31/12/19	31/12/19	31/12/19	30/09/19

[Handwritten signature]

Programa, proyecto y/o acción	Fuente de financiamiento	Unidad de medida	Presupuesto original	Presupuesto ampliación	Presupuesto reducción	Presupuesto comprometido	Presupuesto devengado	Presupuesto ejercido	Presupuesto pagado	Metas originales	Metas ampliadas	Metas reducidas	Metas realizadas	Fecha	Aprobación	Fecha	Modificación
EVALUACIÓN DE LA GESTIÓN INSTITUCIONAL EN EDUCACIÓN SUPERIOR	Recursos Federales	Porcentaje De Evaluaciones De Gestión Institucional Realizadas	\$ 348,917.76	\$0.00	\$0.00	\$ 348,917.75	\$ 348,917.75	\$ 348,900.75	\$ 342,103.15	48	0	0	48	31/12/19	31/12/19	31/12/19	30/09/19
EVALUACIÓN EDUCATIVA A DOCENTES EN EDUCACIÓN SUPERIOR.	Recursos Federales	Porcentaje De Evaluaciones Educativas Realizadas	\$ 10,828.30	\$0.00	\$0.00	\$ 7,918.28	\$ 7,918.28	\$ 7,918.28	\$ 7,918.28	6	0	0	6	31/12/19	31/12/19	31/12/19	30/09/19
IMPLANTACIÓN DE SISTEMAS DE INFORMACIÓN EN EDUCACIÓN SUPERIOR	Recursos Federales	Porcentaje De Sistemas De Información Implantados.	\$ 10,000.00	\$0.00	\$0.00	\$ 9,999.99	\$ 9,999.99	\$ 9,999.99	\$ 9,999.99	6	0	0	6	31/12/19	31/12/19	31/12/19	30/09/19
CAPACITACIÓN Y ACTUALIZACIÓN A SERVIDORES PÚBLICOS EN EDUCACIÓN SUPERIOR	Recursos Federales	Porcentaje De Servidores Públicos, Directivos Y Administrativos Capacitados O Actualizados.	\$ 75,000.00	\$0.00	\$0.00	\$ 66,014.55	\$ 66,014.55	\$ 66,014.55	\$ 66,014.55	87	0	0	87	31/12/19	31/12/19	31/12/19	30/09/19
GESTIÓN DE INFRAESTRUCTURA ACADÉMICA Y ADMINISTRATIVA EN EDUCACIÓN SUPERIOR	Recursos Federales	Porcentaje De Obras Educativas Gestionadas	\$ 9,994.51	\$0.00	\$0.00	\$ 9,696.99	\$ 9,696.99	\$ 9,696.99	\$ 9,099.59	2	0	0	2	31/12/19	31/12/19	31/12/19	30/09/19
DISTRIBUCIÓN DE MOBILIARIO Y EQUIPO EN EDUCACIÓN SUPERIOR.	Recursos Federales	Porcentaje De Lote De Mobiliario Y Equipo Distribuido	\$ -	\$0.00	\$0.00	\$ -	\$ -	\$ -	\$ -					31/12/19	31/12/19	31/12/19	30/09/19
REALIZACIÓN DEL MANTENIMIENTO PREVENTIVO Y CORRECTIVO A LA INFRAESTRUCTURA FÍSICA EDUCATIVA DE EDUCACIÓN SUPERIOR	Recursos Federales	Porcentaje De Mantenimientos Realizados A La Infraestructura Física Educativa	\$ 876,966.70	\$0.00	\$0.00	\$ 876,966.65	\$ 876,966.65	\$ 876,966.65	\$ 876,966.65	12	0	0	12	31/12/19	31/12/19	31/12/19	30/09/19
ADMINISTRACIÓN DE LOS RECURSOS HUMANOS, MATERIALES Y FINANCIEROS EN EDUCACIÓN SUPERIOR	Recursos Federales	Porcentaje De Cumplimiento De Ingresos De La Cuenta Pública	\$ 31,006,951.27	\$822,891.80	\$0.00	\$ 30,227,403.99	\$ 30,214,096.02	\$ 30,214,096.02	\$ 29,890,039.68	12	0	0	12	31/12/19	31/12/19	31/12/19	30/09/19

Bajo protesta de decir verdad declaramos que la Información Financiera Contable, Presupuestaria o Programática presentada, es correcta y es responsabilidad del emisor

Autentado
L.A.J. Atlano Rodolfo Rodríguez Pérez
Presidente de la Junta Directiva del ITSOEH

Revisado
Mtro. Juis Armando Officer Artega
Director General



Elaborado
Lic. Noe Israel Apeltia García
Subdirector de Servicios Administrativos

S.E.P.
Dirección de Institutos
Tecnológicos Descentralizados
Instituto Tecnológico Superior
del Occidente del Estado
de Hidalgo
13MSU0001S
Dirección General



CUENTA PÚBLICA
INSTITUTO TECNOLÓGICO SUPERIOR DEL OCCIDENTE DEL ESTADO DE HIDALGO
INFORME DE INVERSIONES FÍSICAS Y ACCIONES POR ADMINISTRACIÓN DIRECTA
AUTORIZADAS Y PAGADAS CON RECURSOS DE EJERCICIOS ANTERIORES
DEL 01 DE ENERO DE AL 31 DE DICIEMBRE DE 2019
FONDO O PROGRAMA

Código de la partida genérica	Nombre de la partida genérica	Clave de Obra / Acción	Nombre de la Obra / Acción	Ubicación		Estructura Financiera						Tipo de Adjudicación	Nombre de Proveedor	Momento Contable del Egreso							Avance Financiero				
				Municipio	Localidad	Federal	Estatal	Municipal	Beneficiarios	Total	Autorizado Modificado			Pagado											
														Mes (1)	Mes (2)	Mes (3)	Acumulado al trimestre anterior reportado	Del Periodo	Años anteriores	Total					
6XX		20_/FONDO#n+1	Nombre de la obra o acción				\$0.00				\$0.00														
6XX		20_/FONDO#n+2	Nombre de la obra o acción				\$0.00				\$0.00														
6XX		20_/FONDO#n+3	Nombre de la obra o acción				\$0.00				\$0.00														
6XX		20_/FONDO#n+4	Nombre de la obra o acción				\$0.00				\$0.00														
6XX		20_/FONDO#n+1	Nombre de la obra o acción				\$0.00				\$0.00														
TOTAL (suma total de fondo):							\$0.00	\$0.00	\$0.00	\$0.00	\$0.00	\$0.00			\$0.00	\$0.00	\$0.00	\$0.00						\$0.00	

NO APLICA

Autorizó

 L.A.I. Atilano Rodolfo Rodríguez Pérez
 Presidente De La Junta Directiva Del ITSOEH

Revisó


 Mtro. Luis Armando Officer Arteaga
 Director General



S.E.P.
 Dirección de Institutos
 Tecnológicos Descentralizados
 Instituto Tecnológico Superior
 del Occidente del Estado
 de Hidalgo
 13MSU0001S
 Dirección General

Elaboró


 Lic. Noé Israel Aspeitia García
 Subdirector De Servicios Administrativos




Numero de contrato	Nombre de la obra	Importe total de la obra	Importe de la estimación	Fecha del pago de la estimación	Cuenta contable del registro de la estimación	Importe del cinco al millar de la (s) estimación (es)	Número de cuenta contable donde se registró la (s) retención (es)	Fecha (s) de la retención (es)	Fecha (s) de entero
13-INHIFE-ITSOEH-18-022-2018.I.R	ADAPTABILIDAD DE ANDADOR QUE PERMITA MEJORAR LA CIRCULACIÓN EN EL INSTITUTO TECNOLÓGICO SUPERIOR DEL OCCIDENTE DEL ESTADO DE HIDALGO.	\$ 1,079,952.30	\$ 1,079,952.30	28-mar-19	SI	\$ 4,741.38	110884146	mar-19	28-mar-19

"Bajo protesta de decir verdad declaramos que la Información Financiera Contable, Presupuestaria o Programática presentada, es correcta y es responsabilidad del emisor"

Autorizó



 L.A.I. Atilano Rodolfo Rodríguez Pérez
 Presidente de la Junta Directiva del ITSOEH

Revisó


 Mtro. Luis Armando Officer Arteaga
 Director General

Elaboró





 Lic. Noé Israel Azpeitia García
 Subdirector de Servicios Administrativos

S.E.P.
 Dirección de Institutos
 Tecnológicos Descentralizados
 Instituto Tecnológico Superior
 del Occidente del Estado
 de Hidalgo
 13MSU0001S
 Dirección General

GENERALIDADES					TRIMESTRE					
5.- No. CONSECUTIVO	6.- NOMBRE PRESUPUESTARIO DEL PROGRAMA, PROYECTO Y/O ACCIÓN	7.- ¿CUENTA CON REGLAS DE OPERACIÓN? (SI / NO)	8.- MATRIZ DE INDICADORES E INDICADORES	9.- ALINEACIÓN DEL PROGRAMA, PROYECTO Y/O ACCIÓN	10.- PRESUPUESTO MODIFICADO AUTORIZADO (\$)	11.- PRESUPUESTO PAGADO (\$)	12.- PRESUPUESTO POR EJERCER (\$)	13.- OBRAS Y/O ACCIONES PROGRAMADAS (NÚM.)	14.- OBRAS Y/O ACCIONES ALCANZADAS (NÚM.)	15.- OBRAS Y/O ACCIONES POR ALCANZAR (NÚM.)
1	REALIZACIÓN DE SERVICIO SOCIAL POR LOS ESTUDIANTES DE EDUCACIÓN SUPERIOR	SI	SI	ESTATAL	73,580.32	43,397.53	30,182.79	387	387	0
2	ACTUALIZACIÓN DE PLANES Y PROGRAMAS DE ESTUDIO DE EDUCACIÓN SUPERIOR	SI	SI	ESTATAL	39,830.36	28,030.70	11,799.66	6	6	0
3	EVALUACIÓN A ASPIRANTES O ESTUDIANTES DE EDUCACIÓN SUPERIOR	SI	SI	ESTATAL	1,665,308.57	1,349,457.88	315,850.69	1,908	1,908	0
4	PARTICIPACIÓN DE LA COMUNIDAD ESTUDIANTIL EN ACTIVIDADES CULTURALES, DEPORTIVAS Y RECREATIVAS DE EDUCACIÓN SUPERIOR	SI	SI	ESTATAL	294,661.46	294,661.46	0.00	2,055	2,055	0
5	ATENCIÓN COMPENSATORIA A ESTUDIANTES DE EDUCACIÓN SUPERIOR	SI	SI	ESTATAL	172,363.36	116,529.92	55,833.44	3,456	3,456	0
6	CAPACITACIÓN Y ACTUALIZACIÓN DEL PERSONAL DOCENTE EN EDUCACIÓN SUPERIOR	SI	SI	ESTATAL	1,319,940.40	1,275,064.58	44,875.82	136	136	0
7	OTORGAMIENTO DE BECAS A ESTUDIANTES DE EDUCACIÓN SUPERIOR	SI	SI	ESTATAL	20,337.78	16,862.49	3,475.29	2,131	2,131	0
8	DISTRIBUCIÓN DE MATERIAL DIDÁCTICO EN EDUCACIÓN SUPERIOR	SI	SI	ESTATAL	281,558.75	268,342.60	13,216.15	8	8	0
9	OTORGAMIENTO DE SERVICIOS DE EDUCACIÓN CONTINUA Y TECNOLÓGICOS DE EDUCACIÓN SUPERIOR	SI	SI	ESTATAL	1,639,967.14	1,639,967.14	0.00	5,927	5,927	0
10	DIFUSIÓN INSTITUCIONAL DE EDUCACIÓN SUPERIOR	SI	SI	ESTATAL	248,070.62	246,001.66	2,068.96	52	52	0
11	OTORGAMIENTO DE SERVICIO DE ORIENTACIÓN EDUCATIVA Y PROFESIONAL DE EDUCACIÓN SUPERIOR	SI	SI	ESTATAL	107,633.50	107,579.60	53.90	7,500	7,500	0
12	FIRMA DE ACUERDOS O CONVENIOS DE COLABORACIÓN EN EDUCACIÓN SUPERIOR	SI	SI	ESTATAL	558,908.58	547,482.91	11,425.67	20	20	0
13	ESTABLECIMIENTO DE MECANISMOS DE COLABORACIÓN Y COOPERACIÓN INTERINSTITUCIONAL QUE FOMENTEN EL TRÁNSITO Y EL INTERCAMBIO ACADÉMICO, TANTO NACIONAL COMO INTERNACIONAL, QUE INCREMENTE EL APROVECHAMIENTO ACADÉMICO.	SI	SI	ESTATAL	40,160.68	11,315.95	28,844.73	6	6	0
14	PRODUCCIÓN ACADÉMICA DE LAS INVESTIGACIONES EN EDUCACIÓN SUPERIOR	SI	SI	ESTATAL	762,493.58	733,774.81	28,718.77	141	141	0
15	ELABORACIÓN DE PROYECTOS DE INVESTIGACIÓN EDUCATIVA EN EDUCACIÓN SUPERIOR	SI	SI	ESTATAL	8,708.52	8,708.52	0.00	1	1	0
16	EVALUACIÓN DE LA GESTIÓN INSTITUCIONAL EN EDUCACIÓN SUPERIOR	SI	SI	ESTATAL	697,835.52	684,206.30	13,629.22	48	48	0




S.E.P.
 Dirección de Institutos
 Tecnológicos Descentralizados
 Instituto Tecnológico Superior
 del Occidente del Estado
 de Hidalgo
 RMSU0001S
 Dirección General




GENERALIDADES					TRIMESTRE					
5.-No. CONSECUTIVO	6.- NOMBRE PRESUPUESTARIO DEL PROGRAMA, PROYECTO Y/O ACCIÓN	7.-¿ CUENTA CON REGLAS DE OPERACIÓN? (SI / NO)	8.- MATRIZ DE INDICADORES E INDICADORES	9.- ALINEACIÓN DEL PROGRAMA, PROYECTO Y/O ACCIÓN	10.- PRESUPUESTO MODIFICADO AUTORIZADO (\$)	11.- PRESUPUESTO PAGADO (\$)	12.- PRESUPUESTO POR EJERCER (\$)	13.- OBRAS Y/O ACCIONES PROGRAMADAS (NÚM.)	14.- OBRAS Y/O ACCIONES ALCANZADAS (NÚM.)	15.- OBRAS Y/O ACCIONES POR ALCANZAR (NÚM.)
17	EVALUACIÓN EDUCATIVA A DOCENTES EN EDUCACIÓN SUPERIOR.	SI	SI	ESTATAL	21,652.60	15,836.54	5,816.06	6	6	0
18	IMPLANTACIÓN DE SISTEMAS DE INFORMACIÓN EN EDUCACIÓN SUPERIOR	SI	SI	ESTATAL	513,866.47	513,866.45	0.02	6	6	0
19	CAPACITACIÓN Y ACTUALIZACIÓN A SERVIDORES PÚBLICOS EN EDUCACIÓN SUPERIOR	SI	SI	ESTATAL	150,000.00	132,031.51	17,968.49	87	87	0
20	GESTIÓN DE INFRAESTRUCTURA ACADÉMICA Y ADMINISTRATIVA EN EDUCACIÓN SUPERIOR	SI	SI	ESTATAL	19,989.02	18,199.19	1,789.83	2	2	0
21	DISTRIBUCIÓN DE MOBILIARIO Y EQUIPO EN EDUCACIÓN SUPERIOR.	SI	SI	ESTATAL	780,299.81	780,299.81	0.00	3	3	0
22	REALIZACIÓN DEL MANTENIMIENTO PREVENTIVO Y CORRECTIVO A LA INFRAESTRUCTURA FÍSICA EDUCATIVA DE EDUCACIÓN SUPERIOR.	SI	SI	ESTATAL	3,035,549.95	3,035,549.85	0.10	12	12	0
23	ADMINISTRACIÓN DE LOS RECURSOS HUMANOS, MATERIALES Y FINANCIEROS EN EDUCACIÓN SUPERIOR	SI	SI	ESTATAL	68,655,206.05	64,418,675.70	4,236,530.35	12	12	0
PZ01	PROYECTOS DE INVESTIGACIÓN 2018	SI	SI	FEDERAL	173,198.00	51,649.11	121,548.89	4	4	0
PZ02	PRODEP 2018	SI	SI	FEDERAL	710,800.00	582,830.45	127,969.55	14	14	0
PZ03	PROGRAMA PARA LA INCLUSIÓN Y LA EQUIDAD EDUCATIVA	SI	SI	FEDERAL	1,189,000.00	0.00	1,189,000.00	1	1	0
PZ04	RESIDENCIA PROFESIONAL CALERAS BERTRAN, S.A. DE C.V.	SI	SI	FEDERAL	16,015.49	16,015.49	0.00	1	1	0
PZ05	FED-APOYO A MADRES JEFAS DE FAMILIA CONTRATO C-291156/ITSOEH2018	SI	SI	FEDERAL	63,000.00	63,000.00	0.00	3	3	0
PZ06	FED-JORNADA NACIONAL DEL CONOCIMIENTO HIDALGO 2019	SI	SI	FEDERAL	12,000.00	306.00	11,694.00	1	1	0
PZ07	FED-PROGRAMA PARA LA INCLUSIÓN Y LA EQUIDAD EDUCATIVA (PIEE) 2019	SI	SI	FEDERAL	504,000.00	0.00	504,000.00	1	1	0

"Bajo protesta de decir verdad declaramos que la Información Financiera Contable, Presupuestaria o Programática presentada, es correcta y es responsabilidad del emisor"

Autorizó


L.A.I. Atilano Rodolfo Rodríguez Pérez
 Presidente de la Junta Directiva del Itsoeh

Revisó


Mtro. Luis Armando Officer Arteaga
 Director General

Elaboró


Lic. Noe Israel Azpeitia García
 Subdirector de Servicios Administrativos





INSTITUTO TECNOLÓGICO SUPERIOR DEL OCCIDENTE DEL ESTADO DE HIDALGO

Estado Analítico de Ingresos Propuestales



Fuente de Ingresos	Ley de Ingresos Estimada	Ampliaciones / (Reducciones)	Ley de Ingresos Modificada	Ingresos Devengados	Ingresos Recaudados	Devengado Por Recaudar	
73.00 INGRESOS POR VENTA DE BIENES Y PRESTACIÓN DE	\$12,133,535.00	-\$605,854.96	\$11,527,680.04	\$11,527,680.04	\$11,527,680.04	\$0.00	%
INSCRIPCIÓN	\$1,207,000.00	-\$157,620.00	\$1,049,380.00	\$1,049,380.00	\$1,049,380.00	\$0.00	
REINSCRIPCIÓN	\$2,983,200.00	-\$133,855.00	\$2,849,345.00	\$2,849,345.00	\$2,849,345.00	\$0.00	%
EXAMEN DE INGRESO	\$495,000.00	-\$62,550.00	\$432,450.00	\$432,450.00	\$432,450.00	\$0.00	
EXAMEN DE ACREDITACIÓN DE LENGUA EXTRANJERA	\$13,750.00	-\$13,750.00	\$0.00	\$0.00	\$0.00	\$0.00	%
EXAMENES GENERALES DE EGRESO DE LA LICENCIATURA	\$1,205,200.00	-\$515,988.00	\$689,212.00	\$689,212.00	\$689,212.00	\$0.00	
EVALUACIÓN SEGUNDA OPORTUNIDAD	\$549,990.00	\$226,485.00	\$776,475.00	\$776,475.00	\$776,475.00	\$0.00	%
EXAMEN INTERMEDIO DE LICENCIATURA (EXIL)	\$124,000.00	-\$124,000.00	\$0.00	\$0.00	\$0.00	\$0.00	
EXAMEN TOEFL (2)	\$19,500.00	-\$19,500.00	\$0.00	\$0.00	\$0.00	\$0.00	%
CONSTANCIA ESCOLAR	\$132,360.00	\$36,960.00	\$169,320.00	\$169,320.00	\$169,320.00	\$0.00	
CERTIFICADO DE ESTUDIOS DE LICENCIATURA	\$152,000.00	-\$31,920.00	\$120,080.00	\$120,080.00	\$120,080.00	\$0.00	%
CERTIFICADO DE ESTUDIOS DE GRADO	\$2,500.00	-\$2,500.00	\$0.00	\$0.00	\$0.00	\$0.00	
PROTOCOLO DE TITULACIÓN	\$108,000.00	-\$13,500.00	\$94,500.00	\$94,500.00	\$94,500.00	\$0.00	%
PROTOCOLO DE TITULACIÓN NIVEL POSGRADO	\$5,000.00	-\$5,000.00	\$0.00	\$0.00	\$0.00	\$0.00	
TITULACIÓN	\$218,750.00	-\$175,275.00	\$43,475.00	\$43,475.00	\$43,475.00	\$0.00	%
ASIGNATURA DE POSGRADO	\$1,500.00	-\$1,500.00	\$0.00	\$0.00	\$0.00	\$0.00	
CUOTA DE RECUPERACIÓN POR EVENTOS REGIONALES Y	\$467,900.00	\$3,555.00	\$471,455.00	\$471,455.00	\$471,455.00	\$0.00	%
CUOTA POR CURSO DE EXTENSIÓN, ACTUALIZACIÓN O	\$122,500.00	-\$119,900.00	\$2,600.00	\$2,600.00	\$2,600.00	\$0.00	
SEMINARIO DE TITULACIÓN DE LICENCIATURA	\$22,500.00	-\$19,500.00	\$3,000.00	\$3,000.00	\$3,000.00	\$0.00	%
SEMINARIO DE TITULACIÓN PARA POSGRADO	\$3,500.00	-\$3,500.00	\$0.00	\$0.00	\$0.00	\$0.00	
CURSO ESPECIAL U ORDINARIO SEMIPRESENCIAL	\$900.00	\$0.00	\$900.00	\$900.00	\$900.00	\$0.00	%
CURSO DE INGLÉS	\$2,208,000.00	-\$38,400.00	\$2,169,600.00	\$2,169,600.00	\$2,169,600.00	\$0.00	
CURSO DE ASIGNATURA DE HASTA 74 HORAS	\$157,500.00	\$79,700.00	\$237,200.00	\$237,200.00	\$237,200.00	\$0.00	%
CURSO DE ASIGNATURA DE 75 HASTA 89 HORAS	\$261,250.00	\$77,000.00	\$338,250.00	\$338,250.00	\$338,250.00	\$0.00	
CURSO DE ASIGNATURA DE 90 HASTA 119 HORAS	\$72,150.00	\$12,250.00	\$84,400.00	\$84,400.00	\$84,400.00	\$0.00	%
CURSO DE ASIGNATURA DE 120 HORAS O MÁS	\$12,750.00	-\$750.00	\$12,000.00	\$12,000.00	\$12,000.00	\$0.00	
REPOSICIÓN DE CREDENCIAL	\$55,000.00	-\$34,265.00	\$20,735.00	\$20,735.00	\$20,735.00	\$0.00	%
SEGURO ESTUDIANTIL CONTRA ACCIDENTES	\$515,085.00	\$40,645.00	\$555,730.00	\$555,730.00	\$555,730.00	\$0.00	
DICTAMEN DE CONVALIDACIÓN	\$3,000.00	\$1,050.00	\$4,050.00	\$4,050.00	\$4,050.00	\$0.00	%
DICTAMEN DE EQUIVALENCIA	\$3,600.00	-\$1,080.00	\$2,520.00	\$2,520.00	\$2,520.00	\$0.00	
APORTACIÓN MENSUAL DE SERVICIO DE PAPELERÍA Y	\$45,600.00	-\$5,583.66	\$40,016.34	\$40,016.34	\$40,016.34	\$0.00	%
APORTACIÓN MENSUAL DE CAFETERÍA	\$144,000.00	\$7,737.70	\$151,737.70	\$151,737.70	\$151,737.70	\$0.00	
APORTACIÓN POR PUBLICIDAD	\$5,000.00	-\$5,000.00	\$0.00	\$0.00	\$0.00	\$0.00	%
PRODUCTOS AGRÍCOLAS (3)	\$734,000.00	\$456,960.00	\$1,190,960.00	\$1,190,960.00	\$1,190,960.00	\$0.00	%
PATROCINIOS DE EVENTOS	\$5,000.00	-\$5,000.00	\$0.00	\$0.00	\$0.00	\$0.00	
CONGRESOS/SIMPOSIO	\$35,000.00	-\$22,999.00	\$12,001.00	\$12,001.00	\$12,001.00	\$0.00	%
PROCESO DE INCUBACIÓN DE PROYECTO TIPO 1	\$6,000.00	-\$6,000.00	\$0.00	\$0.00	\$0.00	\$0.00	
PROYECTO DE INCUBACIÓN DE PROYECTO TIPO 2	\$10,000.00	-\$10,000.00	\$0.00	\$0.00	\$0.00	\$0.00	%
SERVICIOS TECNOLÓGICOS TIPO I	\$4,500.00	-\$4,500.00	\$0.00	\$0.00	\$0.00	\$0.00	
CUOTA POR ASESORÍA TÉCNICA	\$4,500.00	-\$3,500.00	\$1,000.00	\$1,000.00	\$1,000.00	\$0.00	%
PUBLICACIÓN DE ARTÍCULOS EN CONGRESO EDUCATIVO	\$5,000.00	-\$5,000.00	\$0.00	\$0.00	\$0.00	\$0.00	
PLAYERA CUELLO REDONDO	\$6,000.00	-\$6,000.00	\$0.00	\$0.00	\$0.00	\$0.00	%



S.E.P.
Dirección de Institutos
Tecnológicos Descentralizados
Instituto Tecnológico Superior
del Occidente del Estado
de Hidalgo
13MSU0001S
Dirección General

[Signature] 106



INSTITUTO TECNOLÓGICO SUPERIOR DEL OCCIDENTE DEL ESTADO DE HIDALGO
Estado Analítico de Ingresos Presupuestales



Fuente de Ingresos	Ley de Ingresos Estimada	Ampliaciones / (Reducciones)	Ley de Ingresos Modificada	Ingresos Devengados	Ingresos Recaudados	Devengado Por Recaudar	
BOLÍGRAFO INSTITUCIONAL	\$1,000.00	-\$1,000.00	\$0.00	\$0.00	\$0.00	\$0.00	
CAMISA INSTITUCIONAL	\$1,050.00	-\$1,050.00	\$0.00	\$0.00	\$0.00	\$0.00	%
CUOTA POR ENTREGA EXTEMPORÁNEA DE ACERVO	\$3,500.00	\$1,788.00	\$5,288.00	\$5,288.00	\$5,288.00	\$0.00	
79.00 OTROS INGRESOS Y BENEFICIOS	\$0.00	\$16,015.49	\$16,015.49	\$16,015.49	\$16,015.49	\$0.00	%
79-02 OTROS INGRESOS Y BENEFICIOS VARIOS	\$0.00	\$16,015.49	\$16,015.49	\$16,015.49	\$16,015.49	\$0.00	
APOYO DE PARTICULARES PARA RESIDENCIAS	\$0.00	\$16,015.49	\$16,015.49	\$16,015.49	\$16,015.49	\$0.00	
83.00 CONVENIOS	\$0.00	\$2,651,998.00	\$2,651,998.00	\$2,651,998.00	\$2,651,998.00	\$0.00	
CONVENIOS CON LA FEDERACIÓN	\$0.00	\$2,651,998.00	\$2,651,998.00	\$2,651,998.00	\$2,651,998.00	\$0.00	
PRODEP 2018 FEDERAL	\$0.00	\$710,800.00	\$710,800.00	\$710,800.00	\$710,800.00	\$0.00	
PROGRAMA PARA LA INCLUSIÓN Y LA EQUIDAD EDUCATIVA	\$0.00	\$1,189,000.00	\$1,189,000.00	\$1,189,000.00	\$1,189,000.00	\$0.00	%
PROYECTOS DE INVESTIGACIÓN 2018 (4 PROYEC) FEDERAL	\$0.00	\$173,198.00	\$173,198.00	\$173,198.00	\$173,198.00	\$0.00	
CONACYT C-2911 56/ITSOEH-C3/2018 MADRES JEFAS DE	\$0.00	\$63,000.00	\$63,000.00	\$63,000.00	\$63,000.00	\$0.00	%
CITNOVA JORNADA NACIONAL DEL CONOCIMIENTO HGO	\$0.00	\$12,000.00	\$12,000.00	\$12,000.00	\$12,000.00	\$0.00	
PROGRAMA PARA LA INCLUSIÓN Y LA EQUIDAD EDUCATIVA	\$0.00	\$504,000.00	\$504,000.00	\$504,000.00	\$504,000.00	\$0.00	%
93.00 SUBSIDIOS Y SUBVENCIONES	\$65,176,214.00	\$4,404,029.00	\$69,580,243.00	\$69,580,243.00	\$69,580,243.00	\$0.00	
Federal-Subsidios y Subvenciones	\$32,588,107.00	\$2,202,015.00	\$34,790,122.00	\$34,790,122.00	\$34,790,122.00	\$0.00	
Fiscal-Subsidios y Subvenciones	\$32,588,107.00	\$2,202,014.00	\$34,790,121.00	\$34,790,121.00	\$34,790,121.00	\$0.00	
Total	\$77,309,749.00	\$6,466,187.53	\$83,775,936.53	\$83,775,936.53	\$83,775,936.53	\$0.00	%

"Bajo protesta de decir verdad declaramos que la Información Financiera Contable, Presupuestaria o Programática presentada, es correcta y es responsabilidad del emisor"

Autorizó

Revisó

Elaboró

L.A.I. Atilano Rodolfo Rodríguez Pérez
Presidente de la Junta Directiva del ITSOEH

Mtro. Luis Armando Officer Arteaga
Director General

Lic. Noe Israel Azpeitia García
Subdirector de Servicios Administrativos





INSTITUTO TECNOLÓGICO SUPERIOR DEL OCCIDENTE DEL ESTADO DE HIDALGO HIDALGO

Usr: PLANEACION2

Fuente de Financiamiento		Ampliaciones Aprobado	/(Reducciones)	Presupuesto Vigente	Comprometido	Devengado	Ejercido	Pagado	Cuentas por Pagar Deuda
Objeto del Gasto									
11 RECURSOS FISCALES									
100000	SERVICIOS PERSONALES	\$28,448,924.00	\$1,402,018.80	\$29,850,942.80	\$28,250,871.22	\$28,250,871.22	\$28,250,871.22	\$27,940,272.26	\$310,598.96
110000	Remuneraciones al personal de carácter	\$16,360,826.00	\$696,934.20	\$17,057,760.20	\$16,770,089.60	\$16,770,089.60	\$16,770,089.60	\$16,770,089.60	\$0.00
113000	Sueldos base al personal permanente	\$16,360,826.00	\$696,934.20	\$17,057,760.20	\$16,770,089.60	\$16,770,089.60	\$16,770,089.60	\$16,770,089.60	\$0.00
113001	Sueldos	\$16,360,826.00	\$696,934.20	\$17,057,760.20	\$16,770,089.60	\$16,770,089.60	\$16,770,089.60	\$16,770,089.60	\$0.00
130000	Remuneraciones adicionales y especiales	\$5,009,258.00	\$687,171.46	\$5,696,429.46	\$5,058,318.53	\$5,058,318.53	\$5,058,318.53	\$5,057,299.77	\$1,018.76
131000	Primas por años de servicios efectivos	\$1,250,826.00	\$535,040.94	\$1,785,866.94	\$1,401,820.28	\$1,401,820.28	\$1,401,820.28	\$1,401,820.28	\$0.00
131003	Prima de Antigüedad	\$1,250,826.00	\$535,040.94	\$1,785,866.94	\$1,401,820.28	\$1,401,820.28	\$1,401,820.28	\$1,401,820.28	\$0.00
132000	Primas de vacaciones, dominical y	\$3,758,432.00	\$152,130.52	\$3,910,562.52	\$3,656,498.25	\$3,656,498.25	\$3,656,498.25	\$3,655,479.49	\$1,018.76
132001	Prima de Vacaciones y Dominical	\$1,423,813.00	\$61,711.06	\$1,485,524.06	\$1,266,489.84	\$1,266,489.84	\$1,266,489.84	\$1,266,119.38	\$370.46
132002	Gratificación Anual	\$2,334,619.00	\$90,419.46	\$2,425,038.46	\$2,390,008.41	\$2,390,008.41	\$2,390,008.41	\$2,389,360.11	\$648.30
140000	Seguridad Social	\$3,746,697.00	\$140,405.44	\$3,887,102.44	\$3,261,306.42	\$3,261,306.42	\$3,261,306.42	\$3,261,306.42	\$0.00
141000	Aportaciones de seguridad social	\$2,601,442.00	\$91,616.97	\$2,693,058.97	\$2,128,065.24	\$2,128,065.24	\$2,128,065.24	\$2,128,065.24	\$0.00
141001	Aportaciones al ISSSTE	\$2,601,442.00	\$91,616.97	\$2,693,058.97	\$2,128,065.24	\$2,128,065.24	\$2,128,065.24	\$2,128,065.24	\$0.00
142000	Aportaciones a fondos de vivienda	\$818,046.00	\$34,842.30	\$852,888.30	\$809,458.01	\$809,458.01	\$809,458.01	\$809,458.01	\$0.00
142001	Aportaciones a FOVISSSTE	\$818,046.00	\$34,842.30	\$852,888.30	\$809,458.01	\$809,458.01	\$809,458.01	\$809,458.01	\$0.00
143000	Aportaciones al sistema para el retiro	\$327,209.00	\$13,946.17	\$341,155.17	\$323,783.17	\$323,783.17	\$323,783.17	\$323,783.17	\$0.00
143001	Aportaciones al S.A.R.	\$327,209.00	\$13,946.17	\$341,155.17	\$323,783.17	\$323,783.17	\$323,783.17	\$323,783.17	\$0.00
150000	Otras prestaciones sociales y económicas	\$1,757,144.00	\$214,185.86	\$1,971,329.86	\$1,922,835.87	\$1,922,835.87	\$1,922,835.87	\$1,922,835.87	\$0.00
154000	Prestaciones contractuales	\$362,980.00	\$33,432.77	\$396,412.77	\$388,699.76	\$388,699.76	\$388,699.76	\$388,699.76	\$0.00
154004	Ayuda para Útiles Escolares	\$362,980.00	\$33,432.77	\$396,412.77	\$388,699.76	\$388,699.76	\$388,699.76	\$388,699.76	\$0.00
159000	Otras prestaciones sociales y económicas	\$1,394,164.00	\$180,753.09	\$1,574,917.09	\$1,534,136.11	\$1,534,136.11	\$1,534,136.11	\$1,534,136.11	\$0.00
159002	Otras Prestaciones	\$1,394,164.00	\$180,753.09	\$1,574,917.09	\$1,534,136.11	\$1,534,136.11	\$1,534,136.11	\$1,534,136.11	\$0.00
170000	Pago de estímulos a servidores públicos	\$1,574,999.00	-\$336,678.16	\$1,238,320.84	\$1,238,320.80	\$1,238,320.80	\$1,238,320.80	\$928,740.60	\$309,580.20
171000	Estímulos	\$1,574,999.00	-\$336,678.16	\$1,238,320.84	\$1,238,320.80	\$1,238,320.80	\$1,238,320.80	\$928,740.60	\$309,580.20
171001	Estímulos	\$1,574,999.00	-\$336,678.16	\$1,238,320.84	\$1,238,320.80	\$1,238,320.80	\$1,238,320.80	\$928,740.60	\$309,580.20
200000	MATERIALES Y SUMINISTROS	\$944,313.00	\$10,809.13	\$955,122.13	\$922,117.79	\$922,117.79	\$922,117.79	\$881,336.08	\$40,781.71
210000	Materiales de administración, emisión de	\$254,674.00	-\$51.24	\$254,622.76	\$244,567.57	\$244,567.57	\$244,567.57	\$210,255.75	\$34,311.82



211000	Materiales, útiles y equipos menores de	\$113,946.00	-\$16,591.63	\$97,354.37	\$90,708.67	\$90,708.67	\$90,708.67	\$90,691.67	\$17.00
211001	Material de Oficina	\$73,384.00	-\$10,601.19	\$62,782.81	\$57,035.78	\$57,035.78	\$57,035.78	\$57,035.78	\$0.00
211002	Gastos de Oficina	\$40,562.00	-\$17,855.86	\$22,706.14	\$22,623.89	\$22,623.89	\$22,623.89	\$22,606.89	\$17.00
211003	Muebles de oficina, estantería y equipo de	\$0.00	\$11,865.42	\$11,865.42	\$11,049.00	\$11,049.00	\$11,049.00	\$11,049.00	\$0.00
214000	Materiales, útiles y equipos menores de	\$140,128.00	-\$26,304.41	\$113,823.59	\$110,414.10	\$110,414.10	\$110,414.10	\$76,119.28	\$34,294.82
214001	Material para Bienes Informáticos	\$140,128.00	-\$26,304.41	\$113,823.59	\$110,414.10	\$110,414.10	\$110,414.10	\$76,119.28	\$34,294.82
215000	Material impreso e información digital	\$600.00	\$30,224.00	\$30,824.00	\$30,824.00	\$30,824.00	\$30,824.00	\$30,824.00	\$0.00
215001	Suscripciones a Publicaciones y Periódicos	\$600.00	\$30,224.00	\$30,824.00	\$30,824.00	\$30,824.00	\$30,824.00	\$30,824.00	\$0.00
218000	Materiales para el registro e identificación de	\$0.00	\$12,620.80	\$12,620.80	\$12,620.80	\$12,620.80	\$12,620.80	\$12,620.80	\$0.00
218002	Identificadores e Iconos de señalización	\$0.00	\$12,620.80	\$12,620.80	\$12,620.80	\$12,620.80	\$12,620.80	\$12,620.80	\$0.00
220000	Alimentos y utensilios	\$145,001.00	\$38,902.37	\$183,903.37	\$182,399.69	\$182,399.69	\$182,399.69	\$182,399.69	\$0.00
221000	Productos alimenticios para personas	\$145,001.00	\$37,498.37	\$182,499.37	\$180,995.69	\$180,995.69	\$180,995.69	\$180,995.69	\$0.00
221001	Alimentación de Personas	\$145,001.00	\$37,498.37	\$182,499.37	\$180,995.69	\$180,995.69	\$180,995.69	\$180,995.69	\$0.00
223000	Utensilios para el servicio de alimentación	\$0.00	\$1,404.00	\$1,404.00	\$1,404.00	\$1,404.00	\$1,404.00	\$1,404.00	\$0.00
223001	Utensilios para el Servicio de Alimentación	\$0.00	\$1,404.00	\$1,404.00	\$1,404.00	\$1,404.00	\$1,404.00	\$1,404.00	\$0.00
230000	Materias primas y materiales de producción	\$3,750.00	-\$3,750.00	\$0.00	\$0.00	\$0.00	\$0.00	\$0.00	\$0.00
231000	Productos alimenticios, agropecuarios y	\$3,750.00	-\$3,750.00	\$0.00	\$0.00	\$0.00	\$0.00	\$0.00	\$0.00
231001	Productos agrícolas	\$2,250.00	-\$2,250.00	\$0.00	\$0.00	\$0.00	\$0.00	\$0.00	\$0.00
231004	Productos de madera	\$1,500.00	-\$1,500.00	\$0.00	\$0.00	\$0.00	\$0.00	\$0.00	\$0.00
240000	Materiales y artículos de construcción y de	\$30,442.00	-\$23,834.21	\$6,607.79	\$5,789.42	\$5,789.42	\$5,789.42	\$5,789.42	\$0.00
246000	Material eléctrico y electrónico	\$30,442.00	-\$24,652.21	\$5,789.79	\$5,789.42	\$5,789.42	\$5,789.42	\$5,789.42	\$0.00
246001	Material Eléctrico	\$988.00	\$3,786.79	\$4,774.79	\$4,774.42	\$4,774.42	\$4,774.42	\$4,774.42	\$0.00
246002	Material Electrónico	\$29,454.00	-\$28,439.00	\$1,015.00	\$1,015.00	\$1,015.00	\$1,015.00	\$1,015.00	\$0.00
247000	Artículos metálicos para la construcción	\$0.00	\$818.00	\$818.00	\$0.00	\$0.00	\$0.00	\$0.00	\$0.00
247001	Artículos metálicos para la construcción	\$0.00	\$818.00	\$818.00	\$0.00	\$0.00	\$0.00	\$0.00	\$0.00
250000	Productos químicos, farmacéuticos y de	\$41,948.00	-\$17,150.44	\$24,797.56	\$24,797.56	\$24,797.56	\$24,797.56	\$24,797.56	\$0.00
251000	Productos químicos básicos	\$25,378.00	-\$14,260.56	\$11,117.44	\$11,117.44	\$11,117.44	\$11,117.44	\$11,117.44	\$0.00
251001	Sustancias Químicas	\$25,378.00	-\$14,260.56	\$11,117.44	\$11,117.44	\$11,117.44	\$11,117.44	\$11,117.44	\$0.00
253000	Medicinas y productos farmacéuticos	\$15,445.00	-\$6,325.66	\$9,119.34	\$9,119.34	\$9,119.34	\$9,119.34	\$9,119.34	\$0.00
253001	Medicinas y Productos Farmacéuticos	\$15,445.00	-\$6,325.66	\$9,119.34	\$9,119.34	\$9,119.34	\$9,119.34	\$9,119.34	\$0.00
255000	Materiales, accesorios y suministros de	\$1,125.00	\$3,435.78	\$4,560.78	\$4,560.78	\$4,560.78	\$4,560.78	\$4,560.78	\$0.00
255001	Materiales y Suministros de Laboratorio	\$1,125.00	\$3,435.78	\$4,560.78	\$4,560.78	\$4,560.78	\$4,560.78	\$4,560.78	\$0.00
260000	Combustibles, lubricantes y aditivos	\$403,648.00	-\$81,006.20	\$322,641.80	\$314,673.93	\$314,673.93	\$314,673.93	\$314,673.93	\$0.00
261000	Combustibles, lubricantes y aditivos	\$403,648.00	-\$81,006.20	\$322,641.80	\$314,673.93	\$314,673.93	\$314,673.93	\$314,673.93	\$0.00
261001	Combustibles y Lubricantes vehiculos y	\$403,648.00	-\$81,006.20	\$322,641.80	\$314,673.93	\$314,673.93	\$314,673.93	\$314,673.93	\$0.00
270000	Vestuario, blancos, prendas de protección y	\$64,850.00	-\$2,068.93	\$62,781.07	\$62,781.07	\$62,781.07	\$62,781.07	\$56,311.18	\$6,469.89

271000	Vestuario y uniformes	\$61,350.00	\$899.07	\$62,249.07	\$62,249.07	\$62,249.07	\$62,249.07	\$55,779.18	\$6,469.89
271001	Vestuario, Uniformes	\$61,350.00	\$899.07	\$62,249.07	\$62,249.07	\$62,249.07	\$62,249.07	\$55,779.18	\$6,469.89
272000	Prendas de seguridad y protección personal	\$0.00	\$532.00	\$532.00	\$532.00	\$532.00	\$532.00	\$532.00	\$0.00
272001	Prendas de Protección	\$0.00	\$532.00	\$532.00	\$532.00	\$532.00	\$532.00	\$532.00	\$0.00
274000	Productos textiles	\$3,500.00	-\$3,500.00	\$0.00	\$0.00	\$0.00	\$0.00	\$0.00	\$0.00
274001	Productos textiles	\$3,500.00	-\$3,500.00	\$0.00	\$0.00	\$0.00	\$0.00	\$0.00	\$0.00
290000	Herramientas, refacciones y accesorios	\$0.00	\$99,767.78	\$99,767.78	\$87,108.55	\$87,108.55	\$87,108.55	\$87,108.55	\$0.00
291000	Herramientas menores	\$0.00	\$1,440.00	\$1,440.00	\$1,440.00	\$1,440.00	\$1,440.00	\$1,440.00	\$0.00
291001	Herramientas Menores	\$0.00	\$1,440.00	\$1,440.00	\$1,440.00	\$1,440.00	\$1,440.00	\$1,440.00	\$0.00
294000	Refacciones y accesorios menores de equipo	\$0.00	\$97,077.78	\$97,077.78	\$84,418.55	\$84,418.55	\$84,418.55	\$84,418.55	\$0.00
294001	Refacciones y accesorios menores de equipo	\$0.00	\$97,077.78	\$97,077.78	\$84,418.55	\$84,418.55	\$84,418.55	\$84,418.55	\$0.00
295000	Refacciones y accesorios menores de equipo	\$0.00	\$1,250.00	\$1,250.00	\$1,250.00	\$1,250.00	\$1,250.00	\$1,250.00	\$0.00
295001	Refacciones y accesorios menores de equipo	\$0.00	\$1,250.00	\$1,250.00	\$1,250.00	\$1,250.00	\$1,250.00	\$1,250.00	\$0.00
300000	SERVICIOS GENERALES	\$3,194,870.00	\$789,186.07	\$3,984,056.07	\$3,904,582.09	\$3,904,582.09	\$3,904,582.09	\$3,897,928.13	\$6,653.96
310000	Servicios básicos	\$856,009.00	\$163,423.70	\$1,019,432.70	\$1,017,176.24	\$1,017,176.24	\$1,017,176.24	\$1,017,176.24	\$0.00
311000	Energía eléctrica	\$361,900.00	\$130,488.09	\$492,388.09	\$490,131.63	\$490,131.63	\$490,131.63	\$490,131.63	\$0.00
311001	Servicio de Energía Eléctrica	\$361,900.00	\$130,488.09	\$492,388.09	\$490,131.63	\$490,131.63	\$490,131.63	\$490,131.63	\$0.00
313000	Agua	\$90,000.00	\$4,668.60	\$94,668.60	\$94,668.60	\$94,668.60	\$94,668.60	\$94,668.60	\$0.00
313001	Servicio de Agua	\$90,000.00	\$4,668.60	\$94,668.60	\$94,668.60	\$94,668.60	\$94,668.60	\$94,668.60	\$0.00
314000	Telefonía tradicional	\$63,432.00	-\$8,208.91	\$55,223.09	\$55,223.09	\$55,223.09	\$55,223.09	\$55,223.09	\$0.00
314001	Servicio Telefónico Tradicional	\$63,432.00	-\$8,208.91	\$55,223.09	\$55,223.09	\$55,223.09	\$55,223.09	\$55,223.09	\$0.00
316000	Servicios de telecomunicaciones y satélites	\$0.00	\$39,489.30	\$39,489.30	\$39,489.30	\$39,489.30	\$39,489.30	\$39,489.30	\$0.00
316001	Servicios de Telecomunicaciones	\$0.00	\$39,489.30	\$39,489.30	\$39,489.30	\$39,489.30	\$39,489.30	\$39,489.30	\$0.00
317000	Servicios de acceso de Internet, redes y	\$340,377.00	-\$25,213.38	\$315,163.62	\$315,163.62	\$315,163.62	\$315,163.62	\$315,163.62	\$0.00
317001	Servicios de Conducción de Señales	\$340,377.00	-\$25,213.38	\$315,163.62	\$315,163.62	\$315,163.62	\$315,163.62	\$315,163.62	\$0.00
318000	Servicios postales y telegráficos	\$300.00	-\$300.00	\$0.00	\$0.00	\$0.00	\$0.00	\$0.00	\$0.00
318001	Servicio Postal	\$300.00	-\$300.00	\$0.00	\$0.00	\$0.00	\$0.00	\$0.00	\$0.00
319000	Servicios integrales y otros servicios	\$0.00	\$22,500.00	\$22,500.00	\$22,500.00	\$22,500.00	\$22,500.00	\$22,500.00	\$0.00
319004	SERVICIOS INTEGRALES DE	\$0.00	\$22,500.00	\$22,500.00	\$22,500.00	\$22,500.00	\$22,500.00	\$22,500.00	\$0.00
320000	Servicios de arrendamiento	\$66,332.00	\$32,835.00	\$99,167.00	\$92,137.00	\$92,137.00	\$92,137.00	\$92,137.00	\$0.00
325000	Arrendamiento de equipo de transporte	\$37,050.00	\$636.00	\$37,686.00	\$32,686.00	\$32,686.00	\$32,686.00	\$32,686.00	\$0.00
325001	Servicios de arrendamiento de vehículos y	\$37,050.00	\$636.00	\$37,686.00	\$32,686.00	\$32,686.00	\$32,686.00	\$32,686.00	\$0.00
326000	Arrendamiento de maquinaria, otros equipos y	\$0.00	\$4,900.00	\$4,900.00	\$4,900.00	\$4,900.00	\$4,900.00	\$4,900.00	\$0.00
326001	Arrendamiento de Maquinaria y Equipo	\$0.00	\$4,900.00	\$4,900.00	\$4,900.00	\$4,900.00	\$4,900.00	\$4,900.00	\$0.00
327000	Arrendamiento de activos intangibles	\$18,306.00	\$1,126.00	\$19,432.00	\$19,432.00	\$19,432.00	\$19,432.00	\$19,432.00	\$0.00
327001	Arrendamiento de activos intangibles	\$18,306.00	\$1,126.00	\$19,432.00	\$19,432.00	\$19,432.00	\$19,432.00	\$19,432.00	\$0.00


 ✕

329000	Otros arrendamientos	\$10,976.00	\$26,173.00	\$37,149.00	\$35,119.00	\$35,119.00	\$35,119.00	\$35,119.00	\$0.00
329001	Otros arrendamientos	\$10,976.00	\$26,173.00	\$37,149.00	\$35,119.00	\$35,119.00	\$35,119.00	\$35,119.00	\$0.00
330000	Servicios profesionales, científicos, técnicos	\$823,246.00	\$550,748.33	\$1,373,994.33	\$1,359,038.92	\$1,359,038.92	\$1,359,038.92	\$1,359,038.92	\$0.00
331000	Servicios legales, de contabilidad, auditoría y	\$121,588.00	\$15,381.00	\$136,969.00	\$136,969.00	\$136,969.00	\$136,969.00	\$136,969.00	\$0.00
331003	Servicios de Consultoría	\$121,588.00	\$15,381.00	\$136,969.00	\$136,969.00	\$136,969.00	\$136,969.00	\$136,969.00	\$0.00
332000	Servicios de diseño, arquitectura, ingeniería y	\$1,250.00	-\$1,250.00	\$0.00	\$0.00	\$0.00	\$0.00	\$0.00	\$0.00
332001	Servicios de arquitectura, ingeniería y	\$1,250.00	-\$1,250.00	\$0.00	\$0.00	\$0.00	\$0.00	\$0.00	\$0.00
334000	Servicios de capacitación	\$121,819.00	\$599,720.87	\$721,539.87	\$709,097.95	\$709,097.95	\$709,097.95	\$709,097.95	\$0.00
334001	Capacitación	\$121,819.00	\$599,720.87	\$721,539.87	\$709,097.95	\$709,097.95	\$709,097.95	\$709,097.95	\$0.00
336000	Servicios de apoyo administrativo,	\$15,398.00	-\$6,552.56	\$8,845.44	\$8,647.47	\$8,647.47	\$8,647.47	\$8,647.47	\$0.00
336001	Servicios de apoyo administrativo,	\$15,398.00	-\$6,552.56	\$8,845.44	\$8,647.47	\$8,647.47	\$8,647.47	\$8,647.47	\$0.00
338000	Servicios de vigilancia	\$550,691.00	-\$46,366.50	\$504,324.50	\$504,324.50	\$504,324.50	\$504,324.50	\$504,324.50	\$0.00
338001	Servicios de Vigilancia	\$550,691.00	-\$46,366.50	\$504,324.50	\$504,324.50	\$504,324.50	\$504,324.50	\$504,324.50	\$0.00
339000	Servicios profesionales, científicos y	\$12,500.00	-\$10,184.48	\$2,315.52	\$0.00	\$0.00	\$0.00	\$0.00	\$0.00
339001	Estudios e Investigaciones	\$12,500.00	-\$10,184.48	\$2,315.52	\$0.00	\$0.00	\$0.00	\$0.00	\$0.00
340000	Servicios financieros, bancarios y	\$0.00	\$34,907.98	\$34,907.98	\$34,907.37	\$34,907.37	\$34,907.37	\$34,907.37	\$0.00
345000	Seguro de bienes patrimoniales	\$0.00	\$34,907.98	\$34,907.98	\$34,907.37	\$34,907.37	\$34,907.37	\$34,907.37	\$0.00
345001	Seguros	\$0.00	\$34,907.98	\$34,907.98	\$34,907.37	\$34,907.37	\$34,907.37	\$34,907.37	\$0.00
350000	Servicios de instalación, reparación,	\$876,976.00	\$133,483.68	\$1,010,459.68	\$983,094.81	\$983,094.81	\$983,094.81	\$976,440.85	\$6,653.96
351000	Conservación y mantenimiento menor de	\$0.00	\$46,615.92	\$46,615.92	\$23,307.96	\$23,307.96	\$23,307.96	\$16,654.00	\$6,653.96
351001	Conservación y mantenimiento menor de	\$0.00	\$46,615.92	\$46,615.92	\$23,307.96	\$23,307.96	\$23,307.96	\$16,654.00	\$6,653.96
352000	Instalación, reparación y mantenimiento de	\$0.00	\$81,692.02	\$81,692.02	\$81,600.00	\$81,600.00	\$81,600.00	\$81,600.00	\$0.00
352001	Mantenimiento de Mobiliario y Equipo de	\$0.00	\$81,692.02	\$81,692.02	\$81,600.00	\$81,600.00	\$81,600.00	\$81,600.00	\$0.00
353000	Instalación, reparación y mantenimiento de	\$0.00	\$4,750.04	\$4,750.04	\$785.20	\$785.20	\$785.20	\$785.20	\$0.00
353001	Mantenimiento de bienes informáticos	\$0.00	\$4,750.04	\$4,750.04	\$785.20	\$785.20	\$785.20	\$785.20	\$0.00
355000	Reparación y mantenimiento de equipo de	\$0.00	\$435.00	\$435.00	\$435.00	\$435.00	\$435.00	\$435.00	\$0.00
355001	Mantenimiento de Vehículos	\$0.00	\$435.00	\$435.00	\$435.00	\$435.00	\$435.00	\$435.00	\$0.00
358000	Servicios de limpieza y manejo de desechos	\$876,976.00	-\$9.30	\$876,966.70	\$876,966.65	\$876,966.65	\$876,966.65	\$876,966.65	\$0.00
358001	Servicio de Lavandería Limpieza y	\$876,976.00	-\$9.30	\$876,966.70	\$876,966.65	\$876,966.65	\$876,966.65	\$876,966.65	\$0.00
360000	Servicios de comunicación social y	\$123,927.00	\$74,883.54	\$198,810.54	\$175,027.46	\$175,027.46	\$175,027.46	\$175,027.46	\$0.00
361000	Difusión por radio, televisión y otros medios	\$29,142.00	-\$17,040.62	\$12,101.38	\$0.00	\$0.00	\$0.00	\$0.00	\$0.00
361002	Impresiones y Publicaciones Oficiales	\$29,142.00	-\$17,040.62	\$12,101.38	\$0.00	\$0.00	\$0.00	\$0.00	\$0.00
362000	Difusión por radio, televisión y otros medios	\$94,785.00	\$91,924.16	\$186,709.16	\$175,027.46	\$175,027.46	\$175,027.46	\$175,027.46	\$0.00
362001	Difusión por radio, televisión y otros medios	\$94,785.00	\$91,924.16	\$186,709.16	\$175,027.46	\$175,027.46	\$175,027.46	\$175,027.46	\$0.00
370000	Servicios de traslado y viáticos	\$349,422.00	-\$179,520.58	\$169,901.42	\$165,817.87	\$165,817.87	\$165,817.87	\$165,817.87	\$0.00
371000	Pasajes aéreos	\$92,688.00	-\$76,749.50	\$15,938.50	\$15,938.50	\$15,938.50	\$15,938.50	\$15,938.50	\$0.00


371001	Pasajes aéreos	\$92,688.00	-\$76,749.50	\$15,938.50	\$15,938.50	\$15,938.50	\$15,938.50	\$15,938.50	\$0.00
372000	Pasajes terrestres	\$23,325.00	-\$6,549.84	\$16,775.16	\$16,690.88	\$16,690.88	\$16,690.88	\$16,690.88	\$0.00
372001	Pasajes terrestres	\$23,325.00	-\$6,549.84	\$16,775.16	\$16,690.88	\$16,690.88	\$16,690.88	\$16,690.88	\$0.00
373000	Pasajes marítimos, lacustres y fluviales	\$32,539.00	-\$32,539.00	\$0.00	\$0.00	\$0.00	\$0.00	\$0.00	\$0.00
373001	Pasajes marítimos, lacustres y fluviales	\$32,539.00	-\$32,539.00	\$0.00	\$0.00	\$0.00	\$0.00	\$0.00	\$0.00
375000	Viáticos en el país	\$159,570.00	-\$35,328.67	\$124,241.33	\$120,679.89	\$120,679.89	\$120,679.89	\$120,679.89	\$0.00
375001	Viáticos en el país	\$159,570.00	-\$35,328.67	\$124,241.33	\$120,679.89	\$120,679.89	\$120,679.89	\$120,679.89	\$0.00
379000	Otros servicios de traslado y hospedaje	\$41,300.00	-\$28,353.57	\$12,946.43	\$12,508.60	\$12,508.60	\$12,508.60	\$12,508.60	\$0.00
379001	Otros servicios de traslado y hospedaje	\$41,300.00	-\$28,353.57	\$12,946.43	\$12,508.60	\$12,508.60	\$12,508.60	\$12,508.60	\$0.00
380000	Servicios oficiales	\$98,958.00	-\$21,575.58	\$77,382.42	\$77,382.42	\$77,382.42	\$77,382.42	\$77,382.42	\$0.00
381000	Gastos de ceremonial	\$525.00	-\$525.00	\$0.00	\$0.00	\$0.00	\$0.00	\$0.00	\$0.00
381001	Gastos de Ceremonial	\$525.00	-\$525.00	\$0.00	\$0.00	\$0.00	\$0.00	\$0.00	\$0.00
382000	Gastos de orden social y cultural	\$3,010.00	\$2,996.25	\$6,006.25	\$6,006.25	\$6,006.25	\$6,006.25	\$6,006.25	\$0.00
382001	Gastos de orden social	\$3,010.00	-\$3,010.00	\$0.00	\$0.00	\$0.00	\$0.00	\$0.00	\$0.00
382002	Eventos Culturales	\$0.00	\$6,006.25	\$6,006.25	\$6,006.25	\$6,006.25	\$6,006.25	\$6,006.25	\$0.00
383000	Congresos y convenciones	\$95,423.00	-\$24,046.83	\$71,376.17	\$71,376.17	\$71,376.17	\$71,376.17	\$71,376.17	\$0.00
383001	Congresos, Convenciones	\$95,423.00	-\$24,046.83	\$71,376.17	\$71,376.17	\$71,376.17	\$71,376.17	\$71,376.17	\$0.00
RECURSOS FISCALES		\$32,588,107.00	\$2,202,014.00	\$34,790,121.00	\$33,077,571.10	\$33,077,571.10	\$33,077,571.10	\$32,719,536.47	\$358,034.63

Autorizó



L.A.I. Atilano Rodolfo Rodríguez Pérez
Presidente de la Junta Directiva del ITSOEH

Revisó



Mtro. Luis Armando Officer Arteaga
Director General

Elaboró



Lic. Noé Israel Azpeitia García
Subdirector de Servicios Administrativos



S.E.P.
Dirección de Institutos
Tecnológicos Descentralizados
Instituto Tecnológico Superior
del Occidente del Estado
de Hidalgo
13MSU0001S
Dirección General



INSTITUTO TECNOLÓGICO SUPERIOR DEL OCCIDENTE DEL ESTADO DE HIDALGO HIDALGO

Usr: PLANEACION2

Fuente de Financiamiento	Objeto del Gasto	Aprobado	Ampliaciones /(Reducciones)	Presupuesto Vigente	Comprometido	Devengado	Ejercido	Pagado	Cuentas por Pagar Deuda
14 INGRESOS PROPIOS									
100000	SERVICIOS PERSONALES	\$1,956,944.00	\$87,095.53	\$2,044,039.53	\$2,044,039.53	\$2,044,039.53	\$2,044,039.53	\$2,044,039.53	\$0.00
130000	Remuneraciones adicionales y especiales	\$1,956,944.00	\$87,095.53	\$2,044,039.53	\$2,044,039.53	\$2,044,039.53	\$2,044,039.53	\$2,044,039.53	\$0.00
132000	Primas de vacaciones, dominical y	\$1,739,528.00	\$118,508.53	\$1,858,036.53	\$1,858,036.53	\$1,858,036.53	\$1,858,036.53	\$1,858,036.53	\$0.00
132002	Gratificación Anual	\$1,739,528.00	\$118,508.53	\$1,858,036.53	\$1,858,036.53	\$1,858,036.53	\$1,858,036.53	\$1,858,036.53	\$0.00
134000	Compensaciones	\$217,416.00	-\$31,413.00	\$186,003.00	\$186,003.00	\$186,003.00	\$186,003.00	\$186,003.00	\$0.00
134001	Compensaciones	\$217,416.00	-\$31,413.00	\$186,003.00	\$186,003.00	\$186,003.00	\$186,003.00	\$186,003.00	\$0.00
200000	MATERIALES Y SUMINISTROS	\$2,003,184.00	-\$76,115.26	\$1,927,068.74	\$1,913,852.59	\$1,913,852.59	\$1,913,852.59	\$1,892,082.59	\$21,770.00
210000	Materiales de administración, emisión de	\$612,997.00	-\$79,029.71	\$533,967.29	\$533,967.29	\$533,967.29	\$533,967.29	\$533,967.29	\$0.00
211000	Materiales, útiles y equipos menores de	\$201,120.00	-\$101,286.85	\$99,833.15	\$99,833.15	\$99,833.15	\$99,833.15	\$99,833.15	\$0.00
211001	Material de Oficina	\$108,494.00	-\$54,279.38	\$54,214.62	\$54,214.62	\$54,214.62	\$54,214.62	\$54,214.62	\$0.00
211002	Gastos de Oficina	\$92,626.00	-\$47,007.47	\$45,618.53	\$45,618.53	\$45,618.53	\$45,618.53	\$45,618.53	\$0.00
214000	Materiales, útiles y equipos menores de	\$191,667.00	-\$58,498.14	\$133,168.86	\$133,168.86	\$133,168.86	\$133,168.86	\$133,168.86	\$0.00
214001	Material para Bienes Informáticos	\$191,667.00	-\$58,498.14	\$133,168.86	\$133,168.86	\$133,168.86	\$133,168.86	\$133,168.86	\$0.00
215000	Material impreso e información digital	\$56,000.00	-\$23,360.00	\$32,640.00	\$32,640.00	\$32,640.00	\$32,640.00	\$32,640.00	\$0.00
215001	Suscripciones a Publicaciones y Periódicos	\$56,000.00	-\$23,360.00	\$32,640.00	\$32,640.00	\$32,640.00	\$32,640.00	\$32,640.00	\$0.00
216000	Material de limpieza	\$4,000.00	-\$4,000.00	\$0.00	\$0.00	\$0.00	\$0.00	\$0.00	\$0.00
216001	Material de Limpieza	\$4,000.00	-\$4,000.00	\$0.00	\$0.00	\$0.00	\$0.00	\$0.00	\$0.00
217000	Materiales y útiles de enseñanza	\$160,210.00	\$84,662.40	\$244,872.40	\$244,872.40	\$244,872.40	\$244,872.40	\$244,872.40	\$0.00
217001	Material Didáctico	\$160,210.00	\$84,662.40	\$244,872.40	\$244,872.40	\$244,872.40	\$244,872.40	\$244,872.40	\$0.00
218000	Materiales para el registro e identificación de	\$0.00	\$23,452.88	\$23,452.88	\$23,452.88	\$23,452.88	\$23,452.88	\$23,452.88	\$0.00
218002	Identificadores e Iconos de señalización	\$0.00	\$23,452.88	\$23,452.88	\$23,452.88	\$23,452.88	\$23,452.88	\$23,452.88	\$0.00
220000	Alimentos y utensilios	\$74,250.00	\$25,125.76	\$99,375.76	\$99,375.76	\$99,375.76	\$99,375.76	\$99,375.76	\$0.00
221000	Productos alimenticios para personas	\$74,250.00	\$13,008.76	\$87,258.76	\$87,258.76	\$87,258.76	\$87,258.76	\$87,258.76	\$0.00
221001	Alimentación de Personas	\$74,250.00	\$13,008.76	\$87,258.76	\$87,258.76	\$87,258.76	\$87,258.76	\$87,258.76	\$0.00
223000	Utensilios para el servicio de alimentación	\$0.00	\$12,117.00	\$12,117.00	\$12,117.00	\$12,117.00	\$12,117.00	\$12,117.00	\$0.00
223001	Utensilios para el Servicio de Alimentación	\$0.00	\$12,117.00	\$12,117.00	\$12,117.00	\$12,117.00	\$12,117.00	\$12,117.00	\$0.00
230000	Materias primas y materiales de producción	\$142,760.00	-\$38,604.82	\$104,155.18	\$104,155.18	\$104,155.18	\$104,155.18	\$90,155.18	\$14,000.00


 Dirección de Institutos
 Tecnológicos Descentralizados
 Instituto Tecnológico Superior
 del Occidente del Estado
 de Hidalgo
 13MSU0001S
 Dirección General


 X

231000	Productos alimenticios, agropecuarios y	\$106,900.00	-\$2,900.00	\$104,000.00	\$104,000.00	\$104,000.00	\$104,000.00	\$90,000.00	\$14,000.00
231001	Productos agrícolas	\$106,900.00	-\$2,900.00	\$104,000.00	\$104,000.00	\$104,000.00	\$104,000.00	\$90,000.00	\$14,000.00
233000	Productos de papel, cartón e impresos	\$0.00	\$155.18	\$155.18	\$155.18	\$155.18	\$155.18	\$155.18	\$0.00
233001	Productos de papel, cartón e impresos	\$0.00	\$155.18	\$155.18	\$155.18	\$155.18	\$155.18	\$155.18	\$0.00
234000	Combustibles, lubricantes, aditivos, carbón y	\$2,050.00	-\$2,050.00	\$0.00	\$0.00	\$0.00	\$0.00	\$0.00	\$0.00
234001	Combustibles, lubricantes y aditivos,	\$2,050.00	-\$2,050.00	\$0.00	\$0.00	\$0.00	\$0.00	\$0.00	\$0.00
236000	Productos metálicos y a base de minerales	\$24,200.00	-\$24,200.00	\$0.00	\$0.00	\$0.00	\$0.00	\$0.00	\$0.00
236001	Productos metálicos y a base de minerales	\$24,200.00	-\$24,200.00	\$0.00	\$0.00	\$0.00	\$0.00	\$0.00	\$0.00
237000	Productos de cuero, piel, plástico y hule	\$9,610.00	-\$9,610.00	\$0.00	\$0.00	\$0.00	\$0.00	\$0.00	\$0.00
237001	Productos de cuero, piel, plástico y hule	\$9,610.00	-\$9,610.00	\$0.00	\$0.00	\$0.00	\$0.00	\$0.00	\$0.00
240000	Materiales y artículos de construcción y de	\$338,165.00	\$34,626.67	\$372,791.67	\$372,791.67	\$372,791.67	\$372,791.67	\$372,791.67	\$0.00
241000	Productos minerales no metálicos	\$25,000.00	-\$25,000.00	\$0.00	\$0.00	\$0.00	\$0.00	\$0.00	\$0.00
241001	Productos minerales no metálicos	\$25,000.00	-\$25,000.00	\$0.00	\$0.00	\$0.00	\$0.00	\$0.00	\$0.00
242000	Cemento y productos de concreto	\$3,000.00	-\$273.68	\$2,726.32	\$2,726.32	\$2,726.32	\$2,726.32	\$2,726.32	\$0.00
242001	Cemento y productos de concreto	\$3,000.00	-\$273.68	\$2,726.32	\$2,726.32	\$2,726.32	\$2,726.32	\$2,726.32	\$0.00
243000	Cal, yeso y productos de yeso	\$2,660.00	-\$2,660.00	\$0.00	\$0.00	\$0.00	\$0.00	\$0.00	\$0.00
243001	Cal, yeso y productos de yeso	\$2,660.00	-\$2,660.00	\$0.00	\$0.00	\$0.00	\$0.00	\$0.00	\$0.00
244000	Madera y productos de madera	\$30,000.00	-\$23,666.40	\$6,333.60	\$6,333.60	\$6,333.60	\$6,333.60	\$6,333.60	\$0.00
244001	Madera y productos de madera	\$30,000.00	-\$23,666.40	\$6,333.60	\$6,333.60	\$6,333.60	\$6,333.60	\$6,333.60	\$0.00
245000	Vidrio y productos de vidrio	\$21,000.00	-\$21,000.00	\$0.00	\$0.00	\$0.00	\$0.00	\$0.00	\$0.00
245001	Vidrio y productos de vidrio	\$21,000.00	-\$21,000.00	\$0.00	\$0.00	\$0.00	\$0.00	\$0.00	\$0.00
246000	Material eléctrico y electrónico	\$153,424.00	\$14,067.53	\$167,491.53	\$167,491.53	\$167,491.53	\$167,491.53	\$167,491.53	\$0.00
246001	Material Eléctrico	\$116,444.00	\$51,047.53	\$167,491.53	\$167,491.53	\$167,491.53	\$167,491.53	\$167,491.53	\$0.00
246002	Material Electrónico	\$36,980.00	-\$36,980.00	\$0.00	\$0.00	\$0.00	\$0.00	\$0.00	\$0.00
247000	Artículos metálicos para la construcción	\$73,081.00	\$6,827.52	\$79,908.52	\$79,908.52	\$79,908.52	\$79,908.52	\$79,908.52	\$0.00
247001	Artículos metálicos para la construcción	\$73,081.00	\$6,827.52	\$79,908.52	\$79,908.52	\$79,908.52	\$79,908.52	\$79,908.52	\$0.00
248000	Materiales complementarios	\$0.00	\$861.56	\$861.56	\$861.56	\$861.56	\$861.56	\$861.56	\$0.00
248001	Materiales complementarios	\$0.00	\$861.56	\$861.56	\$861.56	\$861.56	\$861.56	\$861.56	\$0.00
249000	Otros materiales y artículos de construcción y	\$30,000.00	\$85,470.14	\$115,470.14	\$115,470.14	\$115,470.14	\$115,470.14	\$115,470.14	\$0.00
249001	Otros materiales y artículos de construcción y	\$30,000.00	\$85,470.14	\$115,470.14	\$115,470.14	\$115,470.14	\$115,470.14	\$115,470.14	\$0.00
250000	Productos químicos, farmacéuticos y de	\$180,080.00	-\$68,519.27	\$111,560.73	\$98,344.58	\$98,344.58	\$98,344.58	\$90,574.58	\$7,770.00
251000	Productos químicos básicos	\$35,000.00	-\$35,000.00	\$0.00	\$0.00	\$0.00	\$0.00	\$0.00	\$0.00
251001	Sustancias Químicas	\$35,000.00	-\$35,000.00	\$0.00	\$0.00	\$0.00	\$0.00	\$0.00	\$0.00
252000	Fertilizantes, pesticidas y otros agroquímicos	\$81,630.00	-\$9,248.40	\$72,381.60	\$72,381.60	\$72,381.60	\$72,381.60	\$64,611.60	\$7,770.00
252001	Plaguicidas, Abonos y Fertilizantes	\$81,630.00	-\$9,248.40	\$72,381.60	\$72,381.60	\$72,381.60	\$72,381.60	\$64,611.60	\$7,770.00
253000	Medicinas y productos farmacéuticos	\$0.00	\$13,216.15	\$13,216.15	\$0.00	\$0.00	\$0.00	\$0.00	\$0.00

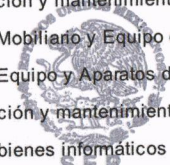
[Handwritten signature]

253001	Medicinas y Productos Farmacéuticos	\$0.00	\$13,216.15	\$13,216.15	\$0.00	\$0.00	\$0.00	\$0.00	\$0.00	\$0.00
255000	Materiales, accesorios y suministros de	\$47,204.00	-\$47,204.00	\$0.00	\$0.00	\$0.00	\$0.00	\$0.00	\$0.00	\$0.00
255001	Materiales y Suministros de Laboratorio	\$47,204.00	-\$47,204.00	\$0.00	\$0.00	\$0.00	\$0.00	\$0.00	\$0.00	\$0.00
256000	Fibras sintéticas, hules, plásticos y derivados	\$16,246.00	\$9,716.98	\$25,962.98	\$25,962.98	\$25,962.98	\$25,962.98	\$25,962.98	\$25,962.98	\$0.00
256001	Fibras sintéticas, hules, plásticos y derivados	\$16,246.00	\$9,716.98	\$25,962.98	\$25,962.98	\$25,962.98	\$25,962.98	\$25,962.98	\$25,962.98	\$0.00
260000	Combustibles, lubricantes y aditivos	\$184,900.00	\$137,264.75	\$322,164.75	\$322,164.75	\$322,164.75	\$322,164.75	\$322,164.75	\$322,164.75	\$0.00
261000	Combustibles, lubricantes y aditivos	\$184,900.00	\$137,264.75	\$322,164.75	\$322,164.75	\$322,164.75	\$322,164.75	\$322,164.75	\$322,164.75	\$0.00
261001	Combustibles y Lubricantes vehículos y	\$184,900.00	\$137,264.75	\$322,164.75	\$322,164.75	\$322,164.75	\$322,164.75	\$322,164.75	\$322,164.75	\$0.00
270000	Vestuario, blancos, prendas de protección y	\$261,546.00	-\$133,539.10	\$128,006.90	\$128,006.90	\$128,006.90	\$128,006.90	\$128,006.90	\$128,006.90	\$0.00
271000	Vestuario y uniformes	\$195,212.00	-\$84,797.60	\$110,414.40	\$110,414.40	\$110,414.40	\$110,414.40	\$110,414.40	\$110,414.40	\$0.00
271001	Vestuario, Uniformes	\$195,212.00	-\$84,797.60	\$110,414.40	\$110,414.40	\$110,414.40	\$110,414.40	\$110,414.40	\$110,414.40	\$0.00
272000	Prendas de seguridad y protección personal	\$30,081.00	-\$14,287.60	\$15,793.40	\$15,793.40	\$15,793.40	\$15,793.40	\$15,793.40	\$15,793.40	\$0.00
272001	Prendas de Protección	\$30,081.00	-\$14,287.60	\$15,793.40	\$15,793.40	\$15,793.40	\$15,793.40	\$15,793.40	\$15,793.40	\$0.00
273000	Artículos deportivos	\$31,253.00	-\$31,253.00	\$0.00	\$0.00	\$0.00	\$0.00	\$0.00	\$0.00	\$0.00
273001	Artículos Deportivos	\$31,253.00	-\$31,253.00	\$0.00	\$0.00	\$0.00	\$0.00	\$0.00	\$0.00	\$0.00
275000	Blancos y otros productos textiles, excepto	\$5,000.00	-\$3,200.90	\$1,799.10	\$1,799.10	\$1,799.10	\$1,799.10	\$1,799.10	\$1,799.10	\$0.00
275001	Blancos y otros productos textiles, excepto	\$5,000.00	-\$3,200.90	\$1,799.10	\$1,799.10	\$1,799.10	\$1,799.10	\$1,799.10	\$1,799.10	\$0.00
280000	Materiales y suministros para seguridad	\$600.00	-\$600.00	\$0.00	\$0.00	\$0.00	\$0.00	\$0.00	\$0.00	\$0.00
283000	Prendas de protección para seguridad pública	\$600.00	-\$600.00	\$0.00	\$0.00	\$0.00	\$0.00	\$0.00	\$0.00	\$0.00
283001	Prendas de protección para seguridad pública	\$600.00	-\$600.00	\$0.00	\$0.00	\$0.00	\$0.00	\$0.00	\$0.00	\$0.00
290000	Herramientas, refacciones y accesorios	\$207,886.00	\$47,160.46	\$255,046.46	\$255,046.46	\$255,046.46	\$255,046.46	\$255,046.46	\$255,046.46	\$0.00
291000	Herramientas menores	\$85,553.00	-\$40,918.95	\$44,634.05	\$44,634.05	\$44,634.05	\$44,634.05	\$44,634.05	\$44,634.05	\$0.00
291001	Herramientas Menores	\$85,553.00	-\$40,918.95	\$44,634.05	\$44,634.05	\$44,634.05	\$44,634.05	\$44,634.05	\$44,634.05	\$0.00
292000	Refacciones y accesorios menores de	\$55,763.00	-\$5,431.38	\$50,331.62	\$50,331.62	\$50,331.62	\$50,331.62	\$50,331.62	\$50,331.62	\$0.00
292001	Refacciones y accesorios menores de	\$55,763.00	-\$5,431.38	\$50,331.62	\$50,331.62	\$50,331.62	\$50,331.62	\$50,331.62	\$50,331.62	\$0.00
293000	Refacciones y accesorios menores de	\$5,000.00	\$63,087.20	\$68,087.20	\$68,087.20	\$68,087.20	\$68,087.20	\$68,087.20	\$68,087.20	\$0.00
293001	Refacciones y accesorios menores de	\$5,000.00	\$63,087.20	\$68,087.20	\$68,087.20	\$68,087.20	\$68,087.20	\$68,087.20	\$68,087.20	\$0.00
294000	Refacciones y accesorios menores de equipo	\$26,570.00	\$58,695.80	\$85,265.80	\$85,265.80	\$85,265.80	\$85,265.80	\$85,265.80	\$85,265.80	\$0.00
294001	Refacciones y accesorios menores de equipo	\$26,570.00	\$58,695.80	\$85,265.80	\$85,265.80	\$85,265.80	\$85,265.80	\$85,265.80	\$85,265.80	\$0.00
298000	Refacciones y accesorios menores de	\$35,000.00	-\$34,768.21	\$231.79	\$231.79	\$231.79	\$231.79	\$231.79	\$231.79	\$0.00
298001	Refacciones y accesorios menores de	\$35,000.00	-\$34,768.21	\$231.79	\$231.79	\$231.79	\$231.79	\$231.79	\$231.79	\$0.00
299000	Refacciones y accesorios menores otros	\$0.00	\$6,496.00	\$6,496.00	\$6,496.00	\$6,496.00	\$6,496.00	\$6,496.00	\$6,496.00	\$0.00
299001	Refacciones y accesorios menores otros	\$0.00	\$6,496.00	\$6,496.00	\$6,496.00	\$6,496.00	\$6,496.00	\$6,496.00	\$6,496.00	\$0.00
300000	SERVICIOS GENERALES	\$6,607,950.00	-\$325,544.51	\$6,282,405.49	\$6,023,117.08	\$6,023,117.08	\$6,023,117.08	\$6,023,117.08	\$5,666,175.08	\$356,942.00
310000	Servicios básicos	\$70,950.00	-\$70,950.00	\$0.00	\$0.00	\$0.00	\$0.00	\$0.00	\$0.00	\$0.00
312000	Gas	\$3,750.00	-\$3,750.00	\$0.00	\$0.00	\$0.00	\$0.00	\$0.00	\$0.00	\$0.00

S.E.P.
 Dirección de Institutos
 Tecnológicos Descentralizados
 Instituto Tecnológico Superior
 del Occidente del Estado
 de Hidalgo
 13MSU0001S
 Dirección General

X *[Handwritten signature]*


312001	Gas	\$3,750.00	-\$3,750.00	\$0.00	\$0.00	\$0.00	\$0.00	\$0.00	\$0.00	\$0.00
315000	Telefonía celular	\$67,200.00	-\$67,200.00	\$0.00	\$0.00	\$0.00	\$0.00	\$0.00	\$0.00	\$0.00
315001	Servicio de Telefonía Celular	\$67,200.00	-\$67,200.00	\$0.00	\$0.00	\$0.00	\$0.00	\$0.00	\$0.00	\$0.00
320000	Servicios de arrendamiento	\$180,340.00	\$132,979.68	\$313,319.68	\$313,319.68	\$313,319.68	\$313,319.68	\$313,319.68	\$313,319.68	\$0.00
325000	Arrendamiento de equipo de transporte	\$0.00	\$28,368.00	\$28,368.00	\$28,368.00	\$28,368.00	\$28,368.00	\$28,368.00	\$28,368.00	\$0.00
325001	Servicios de arrendamiento de vehículos y	\$0.00	\$28,368.00	\$28,368.00	\$28,368.00	\$28,368.00	\$28,368.00	\$28,368.00	\$28,368.00	\$0.00
326000	Arrendamiento de maquinaria, otros equipos y	\$69,300.00	-\$18,900.00	\$50,400.00	\$50,400.00	\$50,400.00	\$50,400.00	\$50,400.00	\$50,400.00	\$0.00
326001	Arrendamiento de Maquinaria y Equipo	\$69,300.00	-\$18,900.00	\$50,400.00	\$50,400.00	\$50,400.00	\$50,400.00	\$50,400.00	\$50,400.00	\$0.00
327000	Arrendamiento de activos intangibles	\$0.00	\$110,521.20	\$110,521.20	\$110,521.20	\$110,521.20	\$110,521.20	\$110,521.20	\$110,521.20	\$0.00
327001	Arrendamiento de activos intangibles	\$0.00	\$110,521.20	\$110,521.20	\$110,521.20	\$110,521.20	\$110,521.20	\$110,521.20	\$110,521.20	\$0.00
329000	Otros arrendamientos	\$111,040.00	\$12,990.48	\$124,030.48	\$124,030.48	\$124,030.48	\$124,030.48	\$124,030.48	\$124,030.48	\$0.00
329001	Otros arrendamientos	\$111,040.00	\$12,990.48	\$124,030.48	\$124,030.48	\$124,030.48	\$124,030.48	\$124,030.48	\$124,030.48	\$0.00
330000	Servicios profesionales, científicos, técnicos	\$3,622,539.00	-\$886,196.88	\$2,736,342.12	\$2,587,404.56	\$2,587,404.56	\$2,587,404.56	\$2,587,404.56	\$2,564,604.56	\$22,800.00
331000	Servicios legales, de contabilidad, auditoría y	\$3,537,855.00	-\$874,661.00	\$2,663,194.00	\$2,514,256.44	\$2,514,256.44	\$2,514,256.44	\$2,514,256.44	\$2,491,456.44	\$0.00
331001	Servicios legales	\$37,000.00	-\$26,908.00	\$10,092.00	\$10,092.00	\$10,092.00	\$10,092.00	\$10,092.00	\$10,092.00	\$0.00
331002	Servicios de contabilidad, auditoría y	\$168,175.00	\$11,249.00	\$179,424.00	\$179,424.00	\$179,424.00	\$179,424.00	\$179,424.00	\$156,624.00	\$22,800.00
331003	Servicios de Consultoría	\$3,332,680.00	-\$859,002.00	\$2,473,678.00	\$2,324,740.44	\$2,324,740.44	\$2,324,740.44	\$2,324,740.44	\$2,324,740.44	\$0.00
333000	Servicios de consultoría administrativa,	\$10,000.00	\$36,112.00	\$46,112.00	\$46,112.00	\$46,112.00	\$46,112.00	\$46,112.00	\$46,112.00	\$0.00
333001	Servicios de informática	\$10,000.00	\$36,112.00	\$46,112.00	\$46,112.00	\$46,112.00	\$46,112.00	\$46,112.00	\$46,112.00	\$0.00
334000	Servicios de capacitación	\$0.00	\$18,374.40	\$18,374.40	\$18,374.40	\$18,374.40	\$18,374.40	\$18,374.40	\$18,374.40	\$0.00
334001	Capacitación	\$0.00	\$18,374.40	\$18,374.40	\$18,374.40	\$18,374.40	\$18,374.40	\$18,374.40	\$18,374.40	\$0.00
336000	Servicios de apoyo administrativo,	\$74,684.00	-\$66,022.28	\$8,661.72	\$8,661.72	\$8,661.72	\$8,661.72	\$8,661.72	\$8,661.72	\$0.00
336001	Servicios de apoyo administrativo,	\$74,684.00	-\$66,022.28	\$8,661.72	\$8,661.72	\$8,661.72	\$8,661.72	\$8,661.72	\$8,661.72	\$0.00
340000	Servicios financieros, bancarios y	\$325,080.00	\$167,538.83	\$492,618.83	\$492,618.83	\$492,618.83	\$492,618.83	\$492,618.83	\$492,618.83	\$0.00
345000	Seguro de bienes patrimoniales	\$325,080.00	\$167,538.83	\$492,618.83	\$492,618.83	\$492,618.83	\$492,618.83	\$492,618.83	\$492,618.83	\$0.00
345001	Seguros	\$115,000.00	\$68,843.61	\$183,843.61	\$183,843.61	\$183,843.61	\$183,843.61	\$183,843.61	\$183,843.61	\$0.00
345004	Seguro Facultativo	\$210,080.00	\$98,695.22	\$308,775.22	\$308,775.22	\$308,775.22	\$308,775.22	\$308,775.22	\$308,775.22	\$0.00
350000	Servicios de instalación, reparación,	\$638,740.00	\$307,652.51	\$946,392.51	\$837,999.70	\$837,999.70	\$837,999.70	\$837,999.70	\$837,999.70	\$0.00
351000	Conservación y mantenimiento menor de	\$170,000.00	\$135,574.00	\$305,574.00	\$305,574.00	\$305,574.00	\$305,574.00	\$305,574.00	\$305,574.00	\$0.00
351001	Conservación y mantenimiento menor de	\$170,000.00	\$135,574.00	\$305,574.00	\$305,574.00	\$305,574.00	\$305,574.00	\$305,574.00	\$305,574.00	\$0.00
352000	Instalación, reparación y mantenimiento de	\$62,400.00	\$62,881.57	\$125,281.57	\$16,888.76	\$16,888.76	\$16,888.76	\$16,888.76	\$16,888.76	\$0.00
352001	Mantenimiento de Mobiliario y Equipo de	\$30,000.00	\$89,451.38	\$119,451.38	\$11,058.57	\$11,058.57	\$11,058.57	\$11,058.57	\$11,058.57	\$0.00
352002	Mantenimiento de Equipo y Aparatos de	\$32,400.00	-\$26,569.81	\$5,830.19	\$5,830.19	\$5,830.19	\$5,830.19	\$5,830.19	\$5,830.19	\$0.00
353000	Instalación, reparación y mantenimiento de	\$22,680.00	-\$22,680.00	\$0.00	\$0.00	\$0.00	\$0.00	\$0.00	\$0.00	\$0.00
353001	Mantenimiento de bienes informáticos	\$22,680.00	-\$22,680.00	\$0.00	\$0.00	\$0.00	\$0.00	\$0.00	\$0.00	\$0.00
354000	Instalación, reparación y mantenimiento de	\$34,360.00	-\$34,360.00	\$0.00	\$0.00	\$0.00	\$0.00	\$0.00	\$0.00	\$0.00



 Instituto Tecnológico Superior
 del Occidente del Estado
 de Hidalgo
 13MSU0001S
 Dirección General



354001	Instalación, reparación y mantenimiento de	\$34,360.00	-\$34,360.00	\$0.00	\$0.00	\$0.00	\$0.00	\$0.00	\$0.00
355000	Reparación y mantenimiento de equipo de	\$150,000.00	\$145,330.76	\$295,330.76	\$295,330.76	\$295,330.76	\$295,330.76	\$295,330.76	\$0.00
355001	Mantenimiento de Vehículos	\$150,000.00	\$145,330.76	\$295,330.76	\$295,330.76	\$295,330.76	\$295,330.76	\$295,330.76	\$0.00
357000	Instalación, reparación y mantenimiento de	\$129,100.00	\$2,786.18	\$131,886.18	\$131,886.18	\$131,886.18	\$131,886.18	\$131,886.18	\$0.00
357001	Mantenimiento de Maquinaria y Equipo	\$94,100.00	\$15,862.18	\$109,962.18	\$109,962.18	\$109,962.18	\$109,962.18	\$109,962.18	\$0.00
357002	Mantenimiento e Instalación de Equipos y	\$35,000.00	-\$13,076.00	\$21,924.00	\$21,924.00	\$21,924.00	\$21,924.00	\$21,924.00	\$0.00
359000	Servicios de jardinería y fumigación	\$70,200.00	\$18,120.00	\$88,320.00	\$88,320.00	\$88,320.00	\$88,320.00	\$88,320.00	\$0.00
359001	Servicios de jardinería y fumigación	\$70,200.00	\$18,120.00	\$88,320.00	\$88,320.00	\$88,320.00	\$88,320.00	\$88,320.00	\$0.00
360000	Servicios de comunicación social y	\$222,640.00	-\$179,688.56	\$42,951.44	\$42,951.44	\$42,951.44	\$42,951.44	\$42,951.44	\$0.00
361000	Difusión por radio, televisión y otros medios	\$151,440.00	-\$147,897.48	\$3,542.52	\$3,542.52	\$3,542.52	\$3,542.52	\$3,542.52	\$0.00
361002	Impresiones y Publicaciones Oficiales	\$151,440.00	-\$147,897.48	\$3,542.52	\$3,542.52	\$3,542.52	\$3,542.52	\$3,542.52	\$0.00
362000	Difusión por radio, televisión y otros medios	\$71,200.00	-\$31,791.08	\$39,408.92	\$39,408.92	\$39,408.92	\$39,408.92	\$39,408.92	\$0.00
362001	Difusión por radio, televisión y otros medios	\$71,200.00	-\$31,791.08	\$39,408.92	\$39,408.92	\$39,408.92	\$39,408.92	\$39,408.92	\$0.00
370000	Servicios de traslado y viáticos	\$79,590.00	\$143,695.48	\$223,285.48	\$221,327.44	\$221,327.44	\$221,327.44	\$221,327.44	\$0.00
371000	Pasajes aéreos	\$0.00	\$127,102.82	\$127,102.82	\$127,102.82	\$127,102.82	\$127,102.82	\$127,102.82	\$0.00
371001	Pasajes aéreos	\$0.00	\$127,102.82	\$127,102.82	\$127,102.82	\$127,102.82	\$127,102.82	\$127,102.82	\$0.00
372000	Pasajes terrestres	\$11,150.00	-\$6,487.00	\$4,663.00	\$4,663.00	\$4,663.00	\$4,663.00	\$4,663.00	\$0.00
372001	Pasajes terrestres	\$11,150.00	-\$6,487.00	\$4,663.00	\$4,663.00	\$4,663.00	\$4,663.00	\$4,663.00	\$0.00
375000	Viáticos en el país	\$61,840.00	\$25,169.66	\$87,009.66	\$85,051.62	\$85,051.62	\$85,051.62	\$85,051.62	\$0.00
375001	Viáticos en el país	\$61,840.00	\$25,169.66	\$87,009.66	\$85,051.62	\$85,051.62	\$85,051.62	\$85,051.62	\$0.00
379000	Otros servicios de traslado y hospedaje	\$6,600.00	-\$2,090.00	\$4,510.00	\$4,510.00	\$4,510.00	\$4,510.00	\$4,510.00	\$0.00
379001	Otros servicios de traslado y hospedaje	\$6,600.00	-\$2,090.00	\$4,510.00	\$4,510.00	\$4,510.00	\$4,510.00	\$4,510.00	\$0.00
380000	Servicios oficiales	\$204,365.00	-\$71,208.57	\$133,156.43	\$133,156.43	\$133,156.43	\$133,156.43	\$133,156.43	\$0.00
381000	Gastos de ceremonial	\$2,000.00	-\$2,000.00	\$0.00	\$0.00	\$0.00	\$0.00	\$0.00	\$0.00
381001	Gastos de Ceremonial	\$2,000.00	-\$2,000.00	\$0.00	\$0.00	\$0.00	\$0.00	\$0.00	\$0.00
382000	Gastos de orden social y cultural	\$23,000.00	-\$16,040.00	\$6,960.00	\$6,960.00	\$6,960.00	\$6,960.00	\$6,960.00	\$0.00
382002	Eventos Culturales	\$23,000.00	-\$16,040.00	\$6,960.00	\$6,960.00	\$6,960.00	\$6,960.00	\$6,960.00	\$0.00
383000	Congresos y convenciones	\$179,365.00	-\$53,168.57	\$126,196.43	\$126,196.43	\$126,196.43	\$126,196.43	\$126,196.43	\$0.00
383001	Congresos, Convenciones	\$179,365.00	-\$53,168.57	\$126,196.43	\$126,196.43	\$126,196.43	\$126,196.43	\$126,196.43	\$0.00
390000	Otros servicios generales	\$1,263,706.00	\$130,633.00	\$1,394,339.00	\$1,394,339.00	\$1,394,339.00	\$1,394,339.00	\$1,060,197.00	\$334,142.00
392000	Impuestos y derechos	\$25,500.00	-\$6,883.00	\$18,617.00	\$18,617.00	\$18,617.00	\$18,617.00	\$18,617.00	\$0.00
392006	Pago de derechos	\$25,500.00	-\$6,883.00	\$18,617.00	\$18,617.00	\$18,617.00	\$18,617.00	\$18,617.00	\$0.00
398000	Impuesto sobre nóminas y otros que se	\$1,238,206.00	\$137,516.00	\$1,375,722.00	\$1,375,722.00	\$1,375,722.00	\$1,375,722.00	\$1,041,580.00	\$334,142.00
398001	Impuesto sobre nóminas y otros que se	\$1,238,206.00	\$137,516.00	\$1,375,722.00	\$1,375,722.00	\$1,375,722.00	\$1,375,722.00	\$1,041,580.00	\$334,142.00
400000	TRANSFERENCIAS, ASIGNACIONES,	\$280,000.00	-\$280,000.00	\$0.00	\$0.00	\$0.00	\$0.00	\$0.00	\$0.00
440000	Ayudas sociales	\$280,000.00	-\$280,000.00	\$0.00	\$0.00	\$0.00	\$0.00	\$0.00	\$0.00



S.E.P.
 Dirección de Institutos
 Tecnológicos Descentralizados
 Instituto Tecnológico Superior
 del Occidente del Estado
 de Hidalgo
 13MSU0001S
 Dirección General

X *[Signature]*

442000	Becas y otras ayudas para programas de	\$280,000.00	-\$280,000.00	\$0.00	\$0.00	\$0.00	\$0.00	\$0.00	\$0.00
442001	Becas	\$280,000.00	-\$280,000.00	\$0.00	\$0.00	\$0.00	\$0.00	\$0.00	\$0.00
500000	BIENES MUEBLES, INMUEBLES E	\$1,285,457.00	-\$11,290.72	\$1,274,166.28	\$1,274,166.28	\$1,274,166.28	\$1,274,166.28	\$1,274,166.28	\$0.00
510000	Mobiliario y equipo de administración	\$532,457.00	-\$91,199.25	\$441,257.75	\$441,257.75	\$441,257.75	\$441,257.75	\$441,257.75	\$0.00
511000	Muebles de oficina y estantería	\$145,761.00	-\$78,365.00	\$67,396.00	\$67,396.00	\$67,396.00	\$67,396.00	\$67,396.00	\$0.00
511001	Muebles de oficina y estantería	\$145,761.00	-\$78,365.00	\$67,396.00	\$67,396.00	\$67,396.00	\$67,396.00	\$67,396.00	\$0.00
515000	Equipo de cómputo y de tecnología de la	\$364,488.00	-\$188,191.87	\$176,296.13	\$176,296.13	\$176,296.13	\$176,296.13	\$176,296.13	\$0.00
515001	Bienes informáticos	\$364,488.00	-\$188,191.87	\$176,296.13	\$176,296.13	\$176,296.13	\$176,296.13	\$176,296.13	\$0.00
519000	Otros mobiliarios y equipos de administración	\$22,208.00	\$175,357.62	\$197,565.62	\$197,565.62	\$197,565.62	\$197,565.62	\$197,565.62	\$0.00
519001	Equipo de Administración	\$22,208.00	\$175,357.62	\$197,565.62	\$197,565.62	\$197,565.62	\$197,565.62	\$197,565.62	\$0.00
520000	Mobiliario y equipo educacional y recreativo	\$0.00	\$278,237.60	\$278,237.60	\$278,237.60	\$278,237.60	\$278,237.60	\$278,237.60	\$0.00
521000	Equipos y aparatos audiovisuales	\$0.00	\$278,237.60	\$278,237.60	\$278,237.60	\$278,237.60	\$278,237.60	\$278,237.60	\$0.00
521001	Equipos y aparatos audiovisuales	\$0.00	\$278,237.60	\$278,237.60	\$278,237.60	\$278,237.60	\$278,237.60	\$278,237.60	\$0.00
560000	Maquinaria, otros equipos y herramientas	\$253,000.00	-\$192,195.54	\$60,804.46	\$60,804.46	\$60,804.46	\$60,804.46	\$60,804.46	\$0.00
562000	Maquinaria y equipo industrial	\$85,500.00	-\$85,500.00	\$0.00	\$0.00	\$0.00	\$0.00	\$0.00	\$0.00
562001	Maquinaria y equipo industrial	\$85,500.00	-\$85,500.00	\$0.00	\$0.00	\$0.00	\$0.00	\$0.00	\$0.00
564000	Sistemas de aire acondicionado, calefacción	\$0.00	\$14,790.00	\$14,790.00	\$14,790.00	\$14,790.00	\$14,790.00	\$14,790.00	\$0.00
564001	Sistemas de aire acondicionado, calefacción	\$0.00	\$14,790.00	\$14,790.00	\$14,790.00	\$14,790.00	\$14,790.00	\$14,790.00	\$0.00
566000	Equipos de generación eléctrica, aparatos y	\$12,350.00	-\$12,350.00	\$0.00	\$0.00	\$0.00	\$0.00	\$0.00	\$0.00
566001	Equipos de generación eléctrica, aparatos y	\$12,350.00	-\$12,350.00	\$0.00	\$0.00	\$0.00	\$0.00	\$0.00	\$0.00
567000	Herramientas y máquinas-herramienta	\$155,150.00	-\$109,135.54	\$46,014.46	\$46,014.46	\$46,014.46	\$46,014.46	\$46,014.46	\$0.00
567001	Herramientas y Máquinas-Herramientas	\$155,150.00	-\$109,135.54	\$46,014.46	\$46,014.46	\$46,014.46	\$46,014.46	\$46,014.46	\$0.00
590000	Activos intangibles	\$500,000.00	-\$6,133.53	\$493,866.47	\$493,866.47	\$493,866.47	\$493,866.47	\$493,866.47	\$0.00
597000	Licencias informáticas e intelectuales	\$500,000.00	-\$6,133.53	\$493,866.47	\$493,866.47	\$493,866.47	\$493,866.47	\$493,866.47	\$0.00
597001	Licencias informáticas e intelectuales	\$500,000.00	-\$6,133.53	\$493,866.47	\$493,866.47	\$493,866.47	\$493,866.47	\$493,866.47	\$0.00
INGRESOS PROPIOS		\$12,133,535.00	-\$605,854.96	\$11,527,680.04	\$11,255,175.48	\$11,255,175.48	\$11,255,175.48	\$10,876,463.48	\$378,712.00

Autorizó

L.A.I. Atilano Rodolfo Rodríguez Pérez

Presidente de la Junta Directiva del ITSOEH

Revisó

Mtro. Luis Armando Officer Arteaga

Director General

Elaboró

Lic. Noé Israel Azpeitia García
Subdirector de Servicios Administrativos



INSTITUTO TECNOLÓGICO SUPERIOR DEL OCCIDENTE DEL ESTADO DE HIDALGO



Fuente de Financiamiento	Objeto del Gasto	Aprobado	Ampliaciones / (Reducciones)	Presupuesto Vigente	Comprometido	Devengado	Ejercido	Pagado	Cuentas por Pagar Deuda
17 OTROS RECURSOS DE LIBRE DISPOSICIÓN									
400000	TRANSFERENCIAS, ASIGNACIONES, SUBSIDIOS Y OTRAS AYUDAS	\$0.00	\$16,015.49	\$16,015.49	\$16,015.49	\$16,015.49	\$16,015.49	\$16,015.49	\$0.00
440000	Ayudas sociales	\$0.00	\$16,015.49	\$16,015.49	\$16,015.49	\$16,015.49	\$16,015.49	\$16,015.49	\$0.00
442000	Becas y otras ayudas para programas de	\$0.00	\$16,015.49	\$16,015.49	\$16,015.49	\$16,015.49	\$16,015.49	\$16,015.49	\$0.00
442001	Becas	\$0.00	\$16,015.49	\$16,015.49	\$16,015.49	\$16,015.49	\$16,015.49	\$16,015.49	\$0.00
OTROS RECURSOS DE LIBRE		\$0.00	\$16,015.49	\$16,015.49	\$16,015.49	\$16,015.49	\$16,015.49	\$16,015.49	\$0.00

Autorizó

L.A.I. Atilano Rodolfo Rodríguez Pérez
Presidente de la Junta Directiva del ITSOEH

Revisó

Mtro. Luis Armando Officer Arteaga
Director General

Elaboró

Lic. Noé Israel Azpeitia García
Subdirector de Servicios Administrativos



S.E.P.
Dirección de Institutos
Tecnológicos Descentralizados
Instituto Tecnológico Superior
del Occidente del Estado
de Hidalgo
13MSU0001S
Dirección General



INSTITUTO TECNOLÓGICO SUPERIOR DEL OCCIDENTE DEL ESTADO DE HIDALGO

25 RECURSOS FEDERALES

Fuente de Financiamiento		Ampliaciones		Presupuesto	Comprometido		Devengado	Ejercido	Pagado	Cuentas por
Objeto del Gasto		Aprobado	(Reducciones)	Vigente						Pagar Deuda
100000	SERVICIOS PERSONALES	\$28,448,924.00	\$1,402,019.80	\$29,850,943.80	\$28,250,871.29	\$28,250,871.29	\$28,250,871.29	\$28,250,871.29	\$27,940,272.32	\$310,598.97
110000	Remuneraciones al personal de carácter	\$16,360,826.00	\$696,935.20	\$17,057,761.20	\$16,770,089.65	\$16,770,089.65	\$16,770,089.65	\$16,770,089.65	\$16,770,089.65	\$0.00
113000	Sueldos base al personal permanente	\$16,360,826.00	\$696,935.20	\$17,057,761.20	\$16,770,089.65	\$16,770,089.65	\$16,770,089.65	\$16,770,089.65	\$16,770,089.65	\$0.00
113001	Sueldos	\$16,360,826.00	\$696,935.20	\$17,057,761.20	\$16,770,089.65	\$16,770,089.65	\$16,770,089.65	\$16,770,089.65	\$16,770,089.65	\$0.00
130000	Remuneraciones adicionales y especiales	\$5,009,258.00	\$687,171.46	\$5,696,429.46	\$5,058,318.50	\$5,058,318.50	\$5,058,318.50	\$5,058,318.50	\$5,057,299.73	\$1,018.77
131000	Primas por años de servicios efectivos	\$1,250,826.00	\$535,040.94	\$1,785,866.94	\$1,401,820.22	\$1,401,820.22	\$1,401,820.22	\$1,401,820.22	\$1,401,820.22	\$0.00
131003	Prima de Antigüedad	\$1,250,826.00	\$535,040.94	\$1,785,866.94	\$1,401,820.22	\$1,401,820.22	\$1,401,820.22	\$1,401,820.22	\$1,401,820.22	\$0.00
132000	Primas de vacaciones, dominical y	\$3,758,432.00	\$152,130.52	\$3,910,562.52	\$3,656,498.28	\$3,656,498.28	\$3,656,498.28	\$3,656,498.28	\$3,655,479.51	\$1,018.77
132001	Prima de Vacaciones y Dominical	\$1,423,813.00	\$61,711.06	\$1,485,524.06	\$1,266,489.84	\$1,266,489.84	\$1,266,489.84	\$1,266,489.84	\$1,266,119.38	\$370.46
132002	Gratificación Anual	\$2,334,619.00	\$90,419.46	\$2,425,038.46	\$2,390,008.44	\$2,390,008.44	\$2,390,008.44	\$2,390,008.44	\$2,389,360.13	\$648.31
140000	Seguridad Social	\$3,746,697.00	\$140,405.44	\$3,887,102.44	\$3,261,306.52	\$3,261,306.52	\$3,261,306.52	\$3,261,306.52	\$3,261,306.52	\$0.00
141000	Aportaciones de seguridad social	\$2,601,442.00	\$91,616.97	\$2,693,058.97	\$2,128,065.14	\$2,128,065.14	\$2,128,065.14	\$2,128,065.14	\$2,128,065.14	\$0.00
141001	Aportaciones al ISSSTE	\$2,601,442.00	\$91,616.97	\$2,693,058.97	\$2,128,065.14	\$2,128,065.14	\$2,128,065.14	\$2,128,065.14	\$2,128,065.14	\$0.00
142000	Aportaciones a fondos de vivienda	\$818,046.00	\$34,842.30	\$852,888.30	\$809,458.13	\$809,458.13	\$809,458.13	\$809,458.13	\$809,458.13	\$0.00
142001	Aportaciones a FOVISSSTE	\$818,046.00	\$34,842.30	\$852,888.30	\$809,458.13	\$809,458.13	\$809,458.13	\$809,458.13	\$809,458.13	\$0.00
143000	Aportaciones al sistema para el retiro	\$327,209.00	\$13,946.17	\$341,155.17	\$323,783.25	\$323,783.25	\$323,783.25	\$323,783.25	\$323,783.25	\$0.00
143001	Aportaciones al S.A.R.	\$327,209.00	\$13,946.17	\$341,155.17	\$323,783.25	\$323,783.25	\$323,783.25	\$323,783.25	\$323,783.25	\$0.00
150000	Otras prestaciones sociales y económicas	\$1,757,144.00	\$214,185.86	\$1,971,329.86	\$1,922,835.82	\$1,922,835.82	\$1,922,835.82	\$1,922,835.82	\$1,922,835.82	\$0.00
154000	Prestaciones contractuales	\$362,980.00	\$33,432.77	\$396,412.77	\$388,699.72	\$388,699.72	\$388,699.72	\$388,699.72	\$388,699.72	\$0.00
154004	Ayuda para Útiles Escolares	\$362,980.00	\$33,432.77	\$396,412.77	\$388,699.72	\$388,699.72	\$388,699.72	\$388,699.72	\$388,699.72	\$0.00
159000	Otras prestaciones sociales y económicas	\$1,394,164.00	\$180,753.09	\$1,574,917.09	\$1,534,136.10	\$1,534,136.10	\$1,534,136.10	\$1,534,136.10	\$1,534,136.10	\$0.00
159002	Otras Prestaciones	\$1,394,164.00	\$180,753.09	\$1,574,917.09	\$1,534,136.10	\$1,534,136.10	\$1,534,136.10	\$1,534,136.10	\$1,534,136.10	\$0.00
170000	Pago de estímulos a servidores públicos	\$1,574,999.00	-\$336,678.16	\$1,238,320.84	\$1,238,320.80	\$1,238,320.80	\$1,238,320.80	\$1,238,320.80	\$928,740.60	\$309,580.20
171000	Estímulos	\$1,574,999.00	-\$336,678.16	\$1,238,320.84	\$1,238,320.80	\$1,238,320.80	\$1,238,320.80	\$1,238,320.80	\$928,740.60	\$309,580.20
171001	Estímulos	\$1,574,999.00	-\$336,678.16	\$1,238,320.84	\$1,238,320.80	\$1,238,320.80	\$1,238,320.80	\$1,238,320.80	\$928,740.60	\$309,580.20
200000	MATERIALES Y SUMINISTROS	\$944,313.00	\$10,809.13	\$955,122.13	\$922,033.72	\$922,033.72	\$922,033.72	\$922,033.72	\$881,252.01	\$40,781.71
210000	Materiales de administración, emisión de	\$254,674.00	-\$132.07	\$254,541.93	\$244,486.73	\$244,486.73	\$244,486.73	\$244,486.73	\$210,174.91	\$34,311.82
211000	Materiales, útiles y equipos menores de	\$113,946.00	-\$16,672.45	\$97,273.55	\$90,627.84	\$90,627.84	\$90,627.84	\$90,627.84	\$90,610.84	\$17.00


 Dirección de Institutos
 Tecnológicos Descentralizados
 Instituto Tecnológico Superior
 del Occidente del Estado
 de Hidalgo
 13MSU0001S
 Dirección General

X *[Signature]*

211001	Material de Oficina	\$73,384.00	-\$10,681.97	\$62,702.03	\$56,955.00	\$56,955.00	\$56,955.00	\$56,955.00	\$56,955.00	\$0.00
211002	Gastos de Oficina	\$40,562.00	-\$17,855.91	\$22,706.09	\$22,623.84	\$22,623.84	\$22,623.84	\$22,623.84	\$22,606.84	\$17.00
211003	Muebles de oficina, estantería y equipo de	\$0.00	\$11,865.43	\$11,865.43	\$11,049.00	\$11,049.00	\$11,049.00	\$11,049.00	\$11,049.00	\$0.00
214000	Materiales, útiles y equipos menores de	\$140,128.00	-\$26,304.42	\$113,823.58	\$110,414.09	\$110,414.09	\$110,414.09	\$110,414.09	\$76,119.27	\$34,294.82
214001	Material para Bienes Informáticos	\$140,128.00	-\$26,304.42	\$113,823.58	\$110,414.09	\$110,414.09	\$110,414.09	\$110,414.09	\$76,119.27	\$34,294.82
215000	Material impreso e información digital	\$600.00	\$30,224.00	\$30,824.00	\$30,824.00	\$30,824.00	\$30,824.00	\$30,824.00	\$30,824.00	\$0.00
215001	Suscripciones a Publicaciones y Periódicos	\$600.00	\$30,224.00	\$30,824.00	\$30,824.00	\$30,824.00	\$30,824.00	\$30,824.00	\$30,824.00	\$0.00
218000	Materiales para el registro e identificación de	\$0.00	\$12,620.80	\$12,620.80	\$12,620.80	\$12,620.80	\$12,620.80	\$12,620.80	\$12,620.80	\$0.00
218002	Identificadores e Iconos de señalización	\$0.00	\$12,620.80	\$12,620.80	\$12,620.80	\$12,620.80	\$12,620.80	\$12,620.80	\$12,620.80	\$0.00
220000	Alimentos y utensilios	\$145,001.00	\$38,902.29	\$183,903.29	\$182,399.09	\$182,399.09	\$182,399.09	\$182,399.09	\$182,399.09	\$0.00
221000	Productos alimenticios para personas	\$145,001.00	\$37,498.29	\$182,499.29	\$180,995.09	\$180,995.09	\$180,995.09	\$180,995.09	\$180,995.09	\$0.00
221001	Alimentación de Personas	\$145,001.00	\$37,498.29	\$182,499.29	\$180,995.09	\$180,995.09	\$180,995.09	\$180,995.09	\$180,995.09	\$0.00
223000	Utensilios para el servicio de alimentación	\$0.00	\$1,404.00	\$1,404.00	\$1,404.00	\$1,404.00	\$1,404.00	\$1,404.00	\$1,404.00	\$0.00
223001	Utensilios para el Servicio de Alimentación	\$0.00	\$1,404.00	\$1,404.00	\$1,404.00	\$1,404.00	\$1,404.00	\$1,404.00	\$1,404.00	\$0.00
230000	Materias primas y materiales de producción	\$3,750.00	-\$3,750.00	\$0.00	\$0.00	\$0.00	\$0.00	\$0.00	\$0.00	\$0.00
231000	Productos alimenticios, agropecuarios y	\$3,750.00	-\$3,750.00	\$0.00	\$0.00	\$0.00	\$0.00	\$0.00	\$0.00	\$0.00
231001	Productos agrícolas	\$2,250.00	-\$2,250.00	\$0.00	\$0.00	\$0.00	\$0.00	\$0.00	\$0.00	\$0.00
231004	Productos de madera	\$1,500.00	-\$1,500.00	\$0.00	\$0.00	\$0.00	\$0.00	\$0.00	\$0.00	\$0.00
240000	Materiales y artículos de construcción y de	\$30,442.00	-\$23,834.22	\$6,607.78	\$5,789.41	\$5,789.41	\$5,789.41	\$5,789.41	\$5,789.41	\$0.00
246000	Material eléctrico y electrónico	\$30,442.00	-\$24,652.22	\$5,789.78	\$5,789.41	\$5,789.41	\$5,789.41	\$5,789.41	\$5,789.41	\$0.00
246001	Material Eléctrico	\$988.00	\$3,786.78	\$4,774.78	\$4,774.41	\$4,774.41	\$4,774.41	\$4,774.41	\$4,774.41	\$0.00
246002	Material Electrónico	\$29,454.00	-\$28,439.00	\$1,015.00	\$1,015.00	\$1,015.00	\$1,015.00	\$1,015.00	\$1,015.00	\$0.00
247000	Artículos metálicos para la construcción	\$0.00	\$818.00	\$818.00	\$0.00	\$0.00	\$0.00	\$0.00	\$0.00	\$0.00
247001	Artículos metálicos para la construcción	\$0.00	\$818.00	\$818.00	\$0.00	\$0.00	\$0.00	\$0.00	\$0.00	\$0.00
250000	Productos químicos, farmacéuticos y de	\$41,948.00	-\$17,150.44	\$24,797.56	\$24,797.56	\$24,797.56	\$24,797.56	\$24,797.56	\$24,797.56	\$0.00
251000	Productos químicos básicos	\$25,378.00	-\$14,260.56	\$11,117.44	\$11,117.44	\$11,117.44	\$11,117.44	\$11,117.44	\$11,117.44	\$0.00
251001	Sustancias Químicas	\$25,378.00	-\$14,260.56	\$11,117.44	\$11,117.44	\$11,117.44	\$11,117.44	\$11,117.44	\$11,117.44	\$0.00
253000	Medicinas y productos farmacéuticos	\$15,445.00	-\$6,325.66	\$9,119.34	\$9,119.34	\$9,119.34	\$9,119.34	\$9,119.34	\$9,119.34	\$0.00
253001	Medicinas y Productos Farmacéuticos	\$15,445.00	-\$6,325.66	\$9,119.34	\$9,119.34	\$9,119.34	\$9,119.34	\$9,119.34	\$9,119.34	\$0.00
255000	Materiales, accesorios y suministros de	\$1,125.00	\$3,435.78	\$4,560.78	\$4,560.78	\$4,560.78	\$4,560.78	\$4,560.78	\$4,560.78	\$0.00
255001	Materiales y Suministros de Laboratorio	\$1,125.00	\$3,435.78	\$4,560.78	\$4,560.78	\$4,560.78	\$4,560.78	\$4,560.78	\$4,560.78	\$0.00
260000	Combustibles, lubricantes y aditivos	\$403,648.00	-\$81,024.82	\$322,623.18	\$314,671.35	\$314,671.35	\$314,671.35	\$314,671.35	\$314,671.35	\$0.00
261000	Combustibles, lubricantes y aditivos	\$403,648.00	-\$81,024.82	\$322,623.18	\$314,671.35	\$314,671.35	\$314,671.35	\$314,671.35	\$314,671.35	\$0.00
261001	Combustibles y Lubricantes vehículos y	\$403,648.00	-\$81,024.82	\$322,623.18	\$314,671.35	\$314,671.35	\$314,671.35	\$314,671.35	\$314,671.35	\$0.00
270000	Vestuario, blancos, prendas de protección y	\$64,850.00	-\$2,068.93	\$62,781.07	\$62,781.07	\$62,781.07	\$62,781.07	\$62,781.07	\$56,311.18	\$6,469.89
271000	Vestuario y uniformes	\$61,350.00	\$899.07	\$62,249.07	\$62,249.07	\$62,249.07	\$62,249.07	\$62,249.07	\$55,779.18	\$6,469.89



271001	Vestuario, Uniformes	\$61,350.00	\$899.07	\$62,249.07	\$62,249.07	\$62,249.07	\$62,249.07	\$55,779.18	\$6,469.89
272000	Prendas de seguridad y protección personal	\$0.00	\$532.00	\$532.00	\$532.00	\$532.00	\$532.00	\$532.00	\$0.00
272001	Prendas de Protección	\$0.00	\$532.00	\$532.00	\$532.00	\$532.00	\$532.00	\$532.00	\$0.00
274000	Productos textiles	\$3,500.00	-\$3,500.00	\$0.00	\$0.00	\$0.00	\$0.00	\$0.00	\$0.00
274001	Productos textiles	\$3,500.00	-\$3,500.00	\$0.00	\$0.00	\$0.00	\$0.00	\$0.00	\$0.00
290000	Herramientas, refacciones y accesorios	\$0.00	\$99,867.32	\$99,867.32	\$87,108.51	\$87,108.51	\$87,108.51	\$87,108.51	\$0.00
291000	Herramientas menores	\$0.00	\$1,440.00	\$1,440.00	\$1,440.00	\$1,440.00	\$1,440.00	\$1,440.00	\$0.00
291001	Herramientas Menores	\$0.00	\$1,440.00	\$1,440.00	\$1,440.00	\$1,440.00	\$1,440.00	\$1,440.00	\$0.00
294000	Refacciones y accesorios menores de equipo	\$0.00	\$97,177.32	\$97,177.32	\$84,418.51	\$84,418.51	\$84,418.51	\$84,418.51	\$0.00
294001	Refacciones y accesorios menores de equipo	\$0.00	\$97,177.32	\$97,177.32	\$84,418.51	\$84,418.51	\$84,418.51	\$84,418.51	\$0.00
295000	Refacciones y accesorios menores de equipo	\$0.00	\$1,250.00	\$1,250.00	\$1,250.00	\$1,250.00	\$1,250.00	\$1,250.00	\$0.00
295001	Refacciones y accesorios menores de equipo	\$0.00	\$1,250.00	\$1,250.00	\$1,250.00	\$1,250.00	\$1,250.00	\$1,250.00	\$0.00
300000	SERVICIOS GENERALES	\$3,194,870.00	\$789,186.07	\$3,984,056.07	\$3,874,972.79	\$3,874,972.79	\$3,874,972.79	\$3,868,318.82	\$6,653.97
310000	Servicios básicos	\$856,009.00	\$163,440.90	\$1,019,449.90	\$1,017,175.97	\$1,017,175.97	\$1,017,175.97	\$1,017,175.97	\$0.00
311000	Energía eléctrica	\$361,900.00	\$130,505.30	\$492,405.30	\$490,131.37	\$490,131.37	\$490,131.37	\$490,131.37	\$0.00
311001	Servicio de Energía Eléctrica	\$361,900.00	\$130,505.30	\$492,405.30	\$490,131.37	\$490,131.37	\$490,131.37	\$490,131.37	\$0.00
313000	Agua	\$90,000.00	\$4,668.60	\$94,668.60	\$94,668.60	\$94,668.60	\$94,668.60	\$94,668.60	\$0.00
313001	Servicio de Agua	\$90,000.00	\$4,668.60	\$94,668.60	\$94,668.60	\$94,668.60	\$94,668.60	\$94,668.60	\$0.00
314000	Telefonía tradicional	\$63,432.00	-\$8,208.92	\$55,223.08	\$55,223.08	\$55,223.08	\$55,223.08	\$55,223.08	\$0.00
314001	Servicio Telefónico Tradicional	\$63,432.00	-\$8,208.92	\$55,223.08	\$55,223.08	\$55,223.08	\$55,223.08	\$55,223.08	\$0.00
316000	Servicios de telecomunicaciones y satélites	\$0.00	\$39,489.30	\$39,489.30	\$39,489.30	\$39,489.30	\$39,489.30	\$39,489.30	\$0.00
316001	Servicios de Telecomunicaciones	\$0.00	\$39,489.30	\$39,489.30	\$39,489.30	\$39,489.30	\$39,489.30	\$39,489.30	\$0.00
317000	Servicios de acceso de Internet, redes y	\$340,377.00	-\$25,213.38	\$315,163.62	\$315,163.62	\$315,163.62	\$315,163.62	\$315,163.62	\$0.00
317001	Servicios de Conducción de Señales	\$340,377.00	-\$25,213.38	\$315,163.62	\$315,163.62	\$315,163.62	\$315,163.62	\$315,163.62	\$0.00
318000	Servicios postales y telegráficos	\$300.00	-\$300.00	\$0.00	\$0.00	\$0.00	\$0.00	\$0.00	\$0.00
318001	Servicio Postal	\$300.00	-\$300.00	\$0.00	\$0.00	\$0.00	\$0.00	\$0.00	\$0.00
319000	Servicios integrales y otros servicios	\$0.00	\$22,500.00	\$22,500.00	\$22,500.00	\$22,500.00	\$22,500.00	\$22,500.00	\$0.00
319004	SERVICIOS INTEGRALES DE	\$0.00	\$22,500.00	\$22,500.00	\$22,500.00	\$22,500.00	\$22,500.00	\$22,500.00	\$0.00
320000	Servicios de arrendamiento	\$66,332.00	\$32,835.01	\$99,167.01	\$92,137.01	\$92,137.01	\$92,137.01	\$92,137.01	\$0.00
325000	Arrendamiento de equipo de transporte	\$37,050.00	\$636.01	\$37,686.01	\$32,686.01	\$32,686.01	\$32,686.01	\$32,686.01	\$0.00
325001	Servicios de arrendamiento de vehículos y	\$37,050.00	\$636.01	\$37,686.01	\$32,686.01	\$32,686.01	\$32,686.01	\$32,686.01	\$0.00
326000	Arrendamiento de maquinaria, otros equipos y	\$0.00	\$4,900.00	\$4,900.00	\$4,900.00	\$4,900.00	\$4,900.00	\$4,900.00	\$0.00
326001	Arrendamiento de Maquinaria y Equipo	\$0.00	\$4,900.00	\$4,900.00	\$4,900.00	\$4,900.00	\$4,900.00	\$4,900.00	\$0.00
327000	Arrendamiento de activos intangibles	\$18,306.00	\$1,126.00	\$19,432.00	\$19,432.00	\$19,432.00	\$19,432.00	\$19,432.00	\$0.00
327001	Arrendamiento de activos intangibles	\$18,306.00	\$1,126.00	\$19,432.00	\$19,432.00	\$19,432.00	\$19,432.00	\$19,432.00	\$0.00
329000	Otros arrendamientos	\$10,976.00	\$26,173.00	\$37,149.00	\$35,119.00	\$35,119.00	\$35,119.00	\$35,119.00	\$0.00

329001	Otros arrendamientos	\$10,976.00	\$26,173.00	\$37,149.00	\$35,119.00	\$35,119.00	\$35,119.00	\$35,119.00	\$35,119.00	\$0.00
330000	Servicios profesionales, científicos, técnicos	\$823,246.00	\$550,748.58	\$1,373,994.58	\$1,329,408.93	\$1,329,408.93	\$1,329,408.93	\$1,329,408.93	\$1,329,408.93	\$0.00
331000	Servicios legales, de contabilidad, auditoría y	\$121,588.00	\$15,381.00	\$136,969.00	\$136,969.00	\$136,969.00	\$136,969.00	\$136,969.00	\$136,969.00	\$0.00
331003	Servicios de Consultoría	\$121,588.00	\$15,381.00	\$136,969.00	\$136,969.00	\$136,969.00	\$136,969.00	\$136,969.00	\$136,969.00	\$0.00
332000	Servicios de diseño, arquitectura, ingeniería y	\$1,250.00	-\$1,250.00	\$0.00	\$0.00	\$0.00	\$0.00	\$0.00	\$0.00	\$0.00
332001	Servicios de arquitectura, ingeniería y	\$1,250.00	-\$1,250.00	\$0.00	\$0.00	\$0.00	\$0.00	\$0.00	\$0.00	\$0.00
334000	Servicios de capacitación	\$121,819.00	\$599,721.03	\$721,540.03	\$679,467.94	\$679,467.94	\$679,467.94	\$679,467.94	\$679,467.94	\$0.00
334001	Capacitación	\$121,819.00	\$599,721.03	\$721,540.03	\$679,467.94	\$679,467.94	\$679,467.94	\$679,467.94	\$679,467.94	\$0.00
336000	Servicios de apoyo administrativo,	\$15,398.00	-\$6,552.55	\$8,845.45	\$8,647.49	\$8,647.49	\$8,647.49	\$8,647.49	\$8,647.49	\$0.00
336001	Servicios de apoyo administrativo,	\$15,398.00	-\$6,552.55	\$8,845.45	\$8,647.49	\$8,647.49	\$8,647.49	\$8,647.49	\$8,647.49	\$0.00
338000	Servicios de vigilancia	\$550,691.00	-\$46,366.50	\$504,324.50	\$504,324.50	\$504,324.50	\$504,324.50	\$504,324.50	\$504,324.50	\$0.00
338001	Servicios de Vigilancia	\$550,691.00	-\$46,366.50	\$504,324.50	\$504,324.50	\$504,324.50	\$504,324.50	\$504,324.50	\$504,324.50	\$0.00
339000	Servicios profesionales, científicos y	\$12,500.00	-\$10,184.40	\$2,315.60	\$0.00	\$0.00	\$0.00	\$0.00	\$0.00	\$0.00
339001	Estudios e Investigaciones	\$12,500.00	-\$10,184.40	\$2,315.60	\$0.00	\$0.00	\$0.00	\$0.00	\$0.00	\$0.00
340000	Servicios financieros, bancarios y	\$0.00	\$35,000.01	\$35,000.01	\$34,907.38	\$34,907.38	\$34,907.38	\$34,907.38	\$34,907.38	\$0.00
345000	Seguro de bienes patrimoniales	\$0.00	\$35,000.01	\$35,000.01	\$34,907.38	\$34,907.38	\$34,907.38	\$34,907.38	\$34,907.38	\$0.00
345001	Seguros	\$0.00	\$35,000.01	\$35,000.01	\$34,907.38	\$34,907.38	\$34,907.38	\$34,907.38	\$34,907.38	\$0.00
350000	Servicios de instalación, reparación,	\$876,976.00	\$133,391.66	\$1,010,367.66	\$983,094.83	\$983,094.83	\$983,094.83	\$976,440.86	\$976,440.86	\$6,653.97
351000	Conservación y mantenimiento menor de	\$0.00	\$46,615.92	\$46,615.92	\$23,307.97	\$23,307.97	\$23,307.97	\$16,654.00	\$16,654.00	\$6,653.97
351001	Conservación y mantenimiento menor de	\$0.00	\$46,615.92	\$46,615.92	\$23,307.97	\$23,307.97	\$23,307.97	\$16,654.00	\$16,654.00	\$6,653.97
352000	Instalación, reparación y mantenimiento de	\$0.00	\$81,600.00	\$81,600.00	\$81,600.00	\$81,600.00	\$81,600.00	\$81,600.00	\$81,600.00	\$0.00
352001	Mantenimiento de Mobiliario y Equipo de	\$0.00	\$81,600.00	\$81,600.00	\$81,600.00	\$81,600.00	\$81,600.00	\$81,600.00	\$81,600.00	\$0.00
353000	Instalación, reparación y mantenimiento de	\$0.00	\$4,750.04	\$4,750.04	\$785.21	\$785.21	\$785.21	\$785.21	\$785.21	\$0.00
353001	Mantenimiento de bienes informáticos	\$0.00	\$4,750.04	\$4,750.04	\$785.21	\$785.21	\$785.21	\$785.21	\$785.21	\$0.00
355000	Reparación y mantenimiento de equipo de	\$0.00	\$435.00	\$435.00	\$435.00	\$435.00	\$435.00	\$435.00	\$435.00	\$0.00
355001	Mantenimiento de Vehículos	\$0.00	\$435.00	\$435.00	\$435.00	\$435.00	\$435.00	\$435.00	\$435.00	\$0.00
358000	Servicios de limpieza y manejo de desechos	\$876,976.00	-\$9.30	\$876,966.70	\$876,966.65	\$876,966.65	\$876,966.65	\$876,966.65	\$876,966.65	\$0.00
358001	Servicio de Lavandería Limpieza y	\$876,976.00	-\$9.30	\$876,966.70	\$876,966.65	\$876,966.65	\$876,966.65	\$876,966.65	\$876,966.65	\$0.00
360000	Servicios de comunicación social y	\$123,927.00	\$74,888.98	\$198,815.98	\$175,027.48	\$175,027.48	\$175,027.48	\$175,027.48	\$175,027.48	\$0.00
361000	Difusión por radio, televisión y otros medios	\$29,142.00	-\$17,035.25	\$12,106.75	\$0.00	\$0.00	\$0.00	\$0.00	\$0.00	\$0.00
361002	Impresiones y Publicaciones Oficiales	\$29,142.00	-\$17,035.25	\$12,106.75	\$0.00	\$0.00	\$0.00	\$0.00	\$0.00	\$0.00
362000	Difusión por radio, televisión y otros medios	\$94,785.00	\$91,924.23	\$186,709.23	\$175,027.48	\$175,027.48	\$175,027.48	\$175,027.48	\$175,027.48	\$0.00
362001	Difusión por radio, televisión y otros medios	\$94,785.00	\$91,924.23	\$186,709.23	\$175,027.48	\$175,027.48	\$175,027.48	\$175,027.48	\$175,027.48	\$0.00
370000	Servicios de traslado y viáticos	\$349,422.00	-\$179,542.51	\$169,879.49	\$165,839.75	\$165,839.75	\$165,839.75	\$165,839.75	\$165,839.75	\$0.00
371000	Pasajes aéreos	\$92,688.00	-\$76,749.50	\$15,938.50	\$15,938.50	\$15,938.50	\$15,938.50	\$15,938.50	\$15,938.50	\$0.00
371001	Pasajes aéreos	\$92,688.00	-\$76,749.50	\$15,938.50	\$15,938.50	\$15,938.50	\$15,938.50	\$15,938.50	\$15,938.50	\$0.00


✖ *[Handwritten signature]*

372000	Pasajes terrestres	\$23,325.00	-\$6,477.86	\$16,847.14	\$16,763.42	\$16,763.42	\$16,763.42	\$16,763.42	\$16,763.42	\$0.00
372001	Pasajes terrestres	\$23,325.00	-\$6,477.86	\$16,847.14	\$16,763.42	\$16,763.42	\$16,763.42	\$16,763.42	\$16,763.42	\$0.00
373000	Pasajes marítimos, lacustres y fluviales	\$32,539.00	-\$32,539.00	\$0.00	\$0.00	\$0.00	\$0.00	\$0.00	\$0.00	\$0.00
373001	Pasajes marítimos, lacustres y fluviales	\$32,539.00	-\$32,539.00	\$0.00	\$0.00	\$0.00	\$0.00	\$0.00	\$0.00	\$0.00
375000	Viáticos en el país	\$159,570.00	-\$35,421.84	\$124,148.16	\$120,629.23	\$120,629.23	\$120,629.23	\$120,629.23	\$120,629.23	\$0.00
375001	Viáticos en el país	\$159,570.00	-\$35,421.84	\$124,148.16	\$120,629.23	\$120,629.23	\$120,629.23	\$120,629.23	\$120,629.23	\$0.00
379000	Otros servicios de traslado y hospedaje	\$41,300.00	-\$28,354.31	\$12,945.69	\$12,508.60	\$12,508.60	\$12,508.60	\$12,508.60	\$12,508.60	\$0.00
379001	Otros servicios de traslado y hospedaje	\$41,300.00	-\$28,354.31	\$12,945.69	\$12,508.60	\$12,508.60	\$12,508.60	\$12,508.60	\$12,508.60	\$0.00
380000	Servicios oficiales	\$98,958.00	-\$21,576.56	\$77,381.44	\$77,381.44	\$77,381.44	\$77,381.44	\$77,381.44	\$77,381.44	\$0.00
381000	Gastos de ceremonial	\$525.00	-\$525.00	\$0.00	\$0.00	\$0.00	\$0.00	\$0.00	\$0.00	\$0.00
381001	Gastos de Ceremonial	\$525.00	-\$525.00	\$0.00	\$0.00	\$0.00	\$0.00	\$0.00	\$0.00	\$0.00
382000	Gastos de orden social y cultural	\$3,010.00	\$2,996.26	\$6,006.26	\$6,006.26	\$6,006.26	\$6,006.26	\$6,006.26	\$6,006.26	\$0.00
382001	Gastos de orden social	\$3,010.00	-\$3,010.00	\$0.00	\$0.00	\$0.00	\$0.00	\$0.00	\$0.00	\$0.00
382002	Eventos Culturales	\$0.00	\$6,006.26	\$6,006.26	\$6,006.26	\$6,006.26	\$6,006.26	\$6,006.26	\$6,006.26	\$0.00
383000	Congresos y convenciones	\$95,423.00	-\$24,047.82	\$71,375.18	\$71,375.18	\$71,375.18	\$71,375.18	\$71,375.18	\$71,375.18	\$0.00
383001	Congresos, Convenciones	\$95,423.00	-\$24,047.82	\$71,375.18	\$71,375.18	\$71,375.18	\$71,375.18	\$71,375.18	\$71,375.18	\$0.00
RECURSOS FEDERALES		\$32,588,107.00	\$2,202,015.00	\$34,790,122.00	\$33,047,877.80	\$33,047,877.80	\$33,047,877.80	\$32,689,843.15	\$32,689,843.15	\$358,034.65


Autorizó



L.A.I. Atilano Rodolfo Rodríguez Pérez
 Presidente de la Junta Directiva del ITSOEH

Revisó


Mtro. Luis Armando Officer Arteaga
 Director General

Elaboró



Lic. Noé Israel Azpeitia García
 Subdirector de Servicios Administrativos



INSTITUTO TECNOLÓGICO SUPERIOR DEL OCCIDENTE DEL ESTADO DE HIDALGO



Fuente de Financiamiento	Objeto del Gasto	Aprobado	Ampliaciones /(Reducciones)	Presupuesto Vigente	Comprometido	Devengado	Ejercido	Pagado	Cuentas por Pagar Deuda
27	OTROS RECURSOS DE TRANSFERENCIAS FEDERALES								
	ETIQUETADAS								
200000	MATERIALES Y SUMINISTROS	\$0.00	\$160,197.23	\$160,197.23	\$154,197.22	\$154,197.22	\$154,197.22	\$154,197.22	\$0.00
210000	Materiales de administración, emisión de	\$0.00	\$107,442.34	\$107,442.34	\$101,442.34	\$101,442.34	\$101,442.34	\$101,442.34	\$0.00
211000	Materiales, útiles y equipos menores de	\$0.00	\$63,565.99	\$63,565.99	\$57,565.99	\$57,565.99	\$57,565.99	\$57,565.99	\$0.00
211001	Material de Oficina	\$0.00	\$6,359.00	\$6,359.00	\$359.00	\$359.00	\$359.00	\$359.00	\$0.00
211003	Muebles de oficina, estantería y equipo de	\$0.00	\$57,206.99	\$57,206.99	\$57,206.99	\$57,206.99	\$57,206.99	\$57,206.99	\$0.00
214000	Materiales, útiles y equipos menores de	\$0.00	\$34,452.49	\$34,452.49	\$34,452.49	\$34,452.49	\$34,452.49	\$34,452.49	\$0.00
214001	Material para Bienes Informáticos	\$0.00	\$34,452.49	\$34,452.49	\$34,452.49	\$34,452.49	\$34,452.49	\$34,452.49	\$0.00
215000	Material impreso e información digital	\$0.00	\$9,423.86	\$9,423.86	\$9,423.86	\$9,423.86	\$9,423.86	\$9,423.86	\$0.00
215001	Suscripciones a Publicaciones y Periódicos	\$0.00	\$9,423.86	\$9,423.86	\$9,423.86	\$9,423.86	\$9,423.86	\$9,423.86	\$0.00
250000	Productos químicos, farmacéuticos y de	\$0.00	\$49,766.46	\$49,766.46	\$49,766.45	\$49,766.45	\$49,766.45	\$49,766.45	\$0.00
251000	Productos químicos básicos	\$0.00	\$15,000.54	\$15,000.54	\$15,000.54	\$15,000.54	\$15,000.54	\$15,000.54	\$0.00
251001	Sustancias Químicas	\$0.00	\$15,000.54	\$15,000.54	\$15,000.54	\$15,000.54	\$15,000.54	\$15,000.54	\$0.00
255000	Materiales, accesorios y suministros de	\$0.00	\$34,765.92	\$34,765.92	\$34,765.91	\$34,765.91	\$34,765.91	\$34,765.91	\$0.00
255001	Materiales y Suministros de Laboratorio	\$0.00	\$34,765.92	\$34,765.92	\$34,765.91	\$34,765.91	\$34,765.91	\$34,765.91	\$0.00
290000	Herramientas, refacciones y accesorios	\$0.00	\$2,988.43	\$2,988.43	\$2,988.43	\$2,988.43	\$2,988.43	\$2,988.43	\$0.00
294000	Refacciones y accesorios menores de equipo	\$0.00	\$2,988.43	\$2,988.43	\$2,988.43	\$2,988.43	\$2,988.43	\$2,988.43	\$0.00
294001	Refacciones y accesorios menores de equipo	\$0.00	\$2,988.43	\$2,988.43	\$2,988.43	\$2,988.43	\$2,988.43	\$2,988.43	\$0.00
300000	SERVICIOS GENERALES	\$0.00	\$1,977,642.90	\$1,977,642.90	\$1,223,145.78	\$1,223,145.78	\$1,223,145.78	\$29,430.47	\$1,193,715.31
330000	Servicios profesionales, científicos, técnicos	\$0.00	\$249,518.43	\$249,518.43	\$12,500.00	\$12,500.00	\$12,500.00	\$0.00	\$12,500.00
339000	Servicios profesionales, científicos y	\$0.00	\$249,518.43	\$249,518.43	\$12,500.00	\$12,500.00	\$12,500.00	\$0.00	\$12,500.00
339001	Estudios e Investigaciones	\$0.00	\$249,518.43	\$249,518.43	\$12,500.00	\$12,500.00	\$12,500.00	\$0.00	\$12,500.00
350000	Servicios de instalación, reparación,	\$0.00	\$1,693,000.00	\$1,693,000.00	\$1,181,215.31	\$1,181,215.31	\$1,181,215.31	\$0.00	\$1,181,215.31
351000	Conservación y mantenimiento menor de	\$0.00	\$1,693,000.00	\$1,693,000.00	\$1,181,215.31	\$1,181,215.31	\$1,181,215.31	\$0.00	\$1,181,215.31
351001	Conservación y mantenimiento menor de	\$0.00	\$1,693,000.00	\$1,693,000.00	\$1,181,215.31	\$1,181,215.31	\$1,181,215.31	\$0.00	\$1,181,215.31
360000	Servicios de comunicación social y	\$0.00	\$5,694.00	\$5,694.00	\$0.00	\$0.00	\$0.00	\$0.00	\$0.00
362000	Difusión por radio, televisión y otros medios	\$0.00	\$5,694.00	\$5,694.00	\$0.00	\$0.00	\$0.00	\$0.00	\$0.00
362001	Difusión por radio, televisión y otros medios	\$0.00	\$5,694.00	\$5,694.00	\$0.00	\$0.00	\$0.00	\$0.00	\$0.00


 DIRECCIÓN DE INSTITUTOS
 TECNOLÓGICOS DESCENTRALIZADOS
 Instituto Tecnológico Superior
 del Occidente del Estado
 de Hidalgo
 13MSU0001S
 Dirección General

X *Elfon*

INSTITUTO TECNOLÓGICO SUPERIOR DEL OCCIDENTE DEL ESTADO DE HIDALGO



Fuente de Financiamiento	Objeto del Gasto	Aprobado	Ampliaciones /(Reducciones)	Presupuesto Vigente	Comprometido	Devengado	Ejercido	Pagado	Cuentas por Pagar Deuda
27 OTROS RECURSOS DE TRANSFERENCIAS FEDERALES ETIQUETADAS									
370000	Servicios de traslado y viáticos	\$0.00	\$22,630.47	\$22,630.47	\$22,630.47	\$22,630.47	\$22,630.47	\$22,630.47	\$0.00
371000	Pasajes aéreos	\$0.00	\$18,861.62	\$18,861.62	\$18,861.62	\$18,861.62	\$18,861.62	\$18,861.62	\$0.00
371001	Pasajes aéreos	\$0.00	\$18,861.62	\$18,861.62	\$18,861.62	\$18,861.62	\$18,861.62	\$18,861.62	\$0.00
375000	Viáticos en el país	\$0.00	\$3,462.85	\$3,462.85	\$3,462.85	\$3,462.85	\$3,462.85	\$3,462.85	\$0.00
375001	Viáticos en el país	\$0.00	\$3,462.85	\$3,462.85	\$3,462.85	\$3,462.85	\$3,462.85	\$3,462.85	\$0.00
379000	Otros servicios de traslado y hospedaje	\$0.00	\$306.00	\$306.00	\$306.00	\$306.00	\$306.00	\$306.00	\$0.00
379001	Otros servicios de traslado y hospedaje	\$0.00	\$306.00	\$306.00	\$306.00	\$306.00	\$306.00	\$306.00	\$0.00
380000	Servicios oficiales	\$0.00	\$6,800.00	\$6,800.00	\$6,800.00	\$6,800.00	\$6,800.00	\$6,800.00	\$0.00
383000	Congresos y convenciones	\$0.00	\$6,800.00	\$6,800.00	\$6,800.00	\$6,800.00	\$6,800.00	\$6,800.00	\$0.00
383001	Congresos, Convenciones	\$0.00	\$6,800.00	\$6,800.00	\$6,800.00	\$6,800.00	\$6,800.00	\$6,800.00	\$0.00
400000	TRANSFERENCIAS, ASIGNACIONES,	\$0.00	\$82,200.00	\$82,200.00	\$82,200.00	\$82,200.00	\$82,200.00	\$82,200.00	\$0.00
440000	Ayudas sociales	\$0.00	\$82,200.00	\$82,200.00	\$82,200.00	\$82,200.00	\$82,200.00	\$82,200.00	\$0.00
442000	Becas y otras ayudas para programas de	\$0.00	\$82,200.00	\$82,200.00	\$82,200.00	\$82,200.00	\$82,200.00	\$82,200.00	\$0.00
442001	Becas	\$0.00	\$82,200.00	\$82,200.00	\$82,200.00	\$82,200.00	\$82,200.00	\$82,200.00	\$0.00
500000	BIENES MUEBLES, INMUEBLES E	\$0.00	\$431,957.87	\$431,957.87	\$431,957.87	\$431,957.87	\$431,957.87	\$431,957.87	\$0.00
510000	Mobiliario y equipo de administración	\$0.00	\$381,081.06	\$381,081.06	\$381,081.06	\$381,081.06	\$381,081.06	\$381,081.06	\$0.00
511000	Muebles de oficina y estantería	\$0.00	\$11,648.69	\$11,648.69	\$11,648.69	\$11,648.69	\$11,648.69	\$11,648.69	\$0.00
511001	Muebles de oficina y estantería	\$0.00	\$11,648.69	\$11,648.69	\$11,648.69	\$11,648.69	\$11,648.69	\$11,648.69	\$0.00
515000	Equipo de cómputo y de tecnología de la	\$0.00	\$369,432.37	\$369,432.37	\$369,432.37	\$369,432.37	\$369,432.37	\$369,432.37	\$0.00
515001	Bienes informáticos	\$0.00	\$369,432.37	\$369,432.37	\$369,432.37	\$369,432.37	\$369,432.37	\$369,432.37	\$0.00
520000	Mobiliario y equipo educacional y recreativo	\$0.00	\$33,268.01	\$33,268.01	\$33,268.01	\$33,268.01	\$33,268.01	\$33,268.01	\$0.00
521000	Equipos y aparatos audiovisuales	\$0.00	\$33,268.01	\$33,268.01	\$33,268.01	\$33,268.01	\$33,268.01	\$33,268.01	\$0.00
521001	Equipos y aparatos audiovisuales	\$0.00	\$33,268.01	\$33,268.01	\$33,268.01	\$33,268.01	\$33,268.01	\$33,268.01	\$0.00
530000	Equipo e instrumental médico y de	\$0.00	\$17,608.80	\$17,608.80	\$17,608.80	\$17,608.80	\$17,608.80	\$17,608.80	\$0.00
531000	Equipo médico y de laboratorio	\$0.00	\$17,608.80	\$17,608.80	\$17,608.80	\$17,608.80	\$17,608.80	\$17,608.80	\$0.00
531001	Equipo médico y de laboratorio	\$0.00	\$17,608.80	\$17,608.80	\$17,608.80	\$17,608.80	\$17,608.80	\$17,608.80	\$0.00
OTROS RECURSOS DE		\$0.00	\$2,651,998.00	\$2,651,998.00	\$1,891,500.87	\$1,891,500.87	\$1,891,500.87	\$697,785.56	\$1,193,715.31

S.E.P.
 Dirección de Institutos
 Tecnológicos Descentralizados
 Instituto Tecnológico Superior
 del Occidente del Estado
 de Hidalgo
 13MSU0001S
 Dirección General

[Handwritten signature]

INSTITUTO TECNOLÓGICO SUPERIOR DEL OCCIDENTE DEL ESTADO DE HIDALGO




Fuente de Financiamiento	Ampliaciones	Presupuesto						Cuentas por
Objeto del Gasto	Aprobado	/(Reducciones)	Vigente	Comprometido	Devengado	Ejercido	Pagado	Pagar Deuda
27 OTROS RECURSOS DE TRANSFERENCIAS FEDERALES ETIQUETADAS								
Total Final	\$77,309,749.00	\$6,466,187.53	\$83,775,936.53	\$79,288,140.74	\$79,288,140.74	\$79,288,140.74	\$76,999,644.15	\$2,288,496.59

Autorizó


 L.A.I. Atilano Rodolfo Rodríguez Pérez
 Presidente de la Junta Directiva del ITSOEH

Revisó


 Mtro. Luis Armando Officer Arteaga
 Director General

Elaboró


 Lic. Noé Israel Azpeitia García
 Subdirector de Servicios Administrativo



S.E.P.
 Dirección de Institutos
 Tecnológicos Descentralizados
 Instituto Tecnológico Superior
 del Occidente del Estado
 de Hidalgo
 13MSU0001S
 Dirección General

Relación de Bienes Muebles que Componen el Patrimonio

Al 31 de Diciembre de 2019

(Pesos)

Ente Público: INSTITUTO TECNOLÓGICO SUPERIOR DEL OCCIDENTE DEL ESTADO DE HIDALGO

TOTAL VALOR EN LIBROS \$49,352,161.80

Código	Descripción del Bien Mueble	Valor en libros
5110001	ESCRITORIO SEMIEJECUTIVO EN CEDRO	9,200.00
5110002	MÓDULO PARA LIBRERO EN CEDRO Y CAOBA	5,750.00
5110003	MÓDULO PARA COMPUTADORA EN CEDRO	5,750.00
5110004	14 LIBRERO 180CM C/2 PTAS ABAT NOGAL CLARO	64,078.00
5110005	ARCHIVERO HORIZONTAL METÁLICO 4 GAVETAS CORREDERAS DE EXTE	3,933.00
5110006	7 GABINETE MCA. AFISA, DOS PUERTAS, CAJÓN Y ENTREPAÑOS DE 120	23,989.00
5110007	2 GABINETES RINCONEROS DE 60X60 CM. AL FRENTE Y 86 CM. DE ALTO,	4,922.00
5110008	10 ESTANTE CUBIERTO MOD. 16EC, FTE.1 FDO. 0,60 ALT. 2,13 M MCA. PM	38,552.72
5110009	5 GABINETE UNIVERSAL CON 4 ENTREPAÑOS DOS PUERTAS MED. 0,90 X	23,862.50
5110010	ARCHIVERO HORIZONTAL DE 4 GAVETAS C/CERRADURA MED. ALT. 1,33M	6,118.00
5110011	ARCHIVERO VERTICAL DE 4 GAVETAS C/CERRADURA MED. ALT. 1,32M, A	3,967.50
5110012	17 ESTANTE METÁLICO DOBLE DE 2,10 MTS. DE ALTURA CON 12 ENTREP	72,300.76
5110013	6 ESTANTE METÁLICO SENCILLO DE 2,10 MTS. DE ALTURA CON 6 ENTREP	16,143.99
5110014	4 MESA RECTANGULAR DE LECTURA DE 1,50 X .90 X ,75 MTS. (BIBLIOTEC	15,871.20
5110015	2 MESA PARA CATÁLOGO EN LÍNEA (BIBLIOTECA)	8,679.56
5110016	7 MODULO DE ESTUDIO INDIVIDUAL CON PORTA TECLADO Y PORTA CPU	30,378.47
5190001	MODULO DE RECEPCIÓN O ATENCIÓN USUARIOS (BIBLIOTECA)	37,694.10
5190002	MODULO DE RECEPCIÓN OFIDISA B FORMADO CON MAMPARAS METÁLIC	63,020.00
5110017	MESA DE REUNIÓN OFTEK MOD 118 CON REGATONES PARA AJUSTE DE	3,680.00
5190003	120 BUTACA PARA AUDITORIO	345,169.74
5110018	10 ESCRITORIO PENINSULAR EN I CON DOS CAJONES LATERALES PARA	33,350.00
5120001	SALA VENETTO 321 BYCASS CAMELO (PARA DIRECCIÓN GENERAL)	14,990.00
5110019	ESCRITORIO SEMIEJECUTIVO CON UN PEDESTAL EN PANELART.- ESC-1	2,800.00
5110020	26 ARCHIVERO METALICO 4 GAVETAS.- ARM-04-M	83,694.00
5110021	CONJUNTO DIRECTIVO DE 1,80 X 2,20 X 1,10 MOD FLIO-TOP180 EN PANEL	11,011.04
5110022	CONJUNTO DIRECTIVO MOD. FLIPTOP DE 1,80 X 2,20 X 1,10 EN PANELART	12,550.27
5110023	MODULO L SECRETARIAL CON PEDESTAL DE DOS CAJONES PORTATECL	4,501.73
5110024	6 ESCRITORIO EJECUTIVO DE 1,80 X ,80 X ,75 EN PANELART CAOBA	18,825.41
5110025	2 ESCRITORIO CON PEDESTAL 2 GAVETAS (1 ARCHIVO Y 1 PAPELERA) E	8,816.00
5110026	3 ESCRITORIO CON PEDESTAL 2 GAVETAS (1 ARCHIVO Y 1 PAPELERA) E	12,180.00
5110027	2 ESCRITORIO TIPO BALA CON ARCHIVERO EN PANELART	5,869.60
5150001	SCANNER HP 5590 2400 X 2400 DPI 48 BITS USB	7,853.20
5150002	3 SCANNER HP G3110 4800 X 9600 DPI 48 BITS USB	10,927.20
5150003	IMPRESORA HP LASERJET P2035N IMPRIME 30PPM CONEXIÓN EN RED	9,198.25
5150004	MULTIFUNCIONAL HP LASERJET PRO CM1415FNW No. DE PARTE CE862A	9,888.36
5660001	FUENTE DE PODER DC SENCILLA, SALIDA DE 0-35V,0-360 WATTS +-0.7%	26,981.07
5660002	2 NO BREAK SMART LCD 2200 VA 1200W C/REGULADOR USB DISPLAY Y D	12,898.71
5660003	CONTROLADOR LÓGICO PROGRAMABLE (PLC) SIEMENS: CPU 226 AC/DC	19,800.03
5660004	5 NO BREAK S2200, CAPACIDAD DE ENTRADA: CAPACIDAD VOLTS-AMPE	31,025.29
5150005	¡MAC 27" INTEL CORE ¡5 QUAD-CORE DE 2.7 Ghz, RESOLUCIÓN DE 2560 X	42,038.42
5150006	WORKCENTRE 3210: COPIA, IMPRESIÓN, ESCANEADO EN COLOR, ENVIO DE	9,048.00
5660005	NO BREAK EATON, VA 1550, WATTS 1100, PESO KG. 16.5, FORMATO TORR	8,912.29
5150007	2 SERVIDOR DELL POWER EDGE T410, 1 PROCESADOR INTEL XEON X565	109,514.00
5150008	2 SERVIDOR DELL PWER EDGE R310, DESCRIPCIÓN DE ACUERDO A PRO	99,772.74

SE
 Instituto Tecnológico Superior
 del Occidente del Estado
 de Hidalgo
 13MSU0001S
 Dirección General

128

Relación de Bienes Muebles que Componen el Patrimonio

Al 31 de Diciembre de 2019

(Pesos)

Ente Público: INSTITUTO TECNOLÓGICO SUPERIOR DEL OCCIDENTE DEL ESTADO DE HIDALGO

TOTAL VALOR EN LIBROS \$49,352,161.80

Código	Descripción del Bien Mueble	Valor en libros
5150009	MULTIFUNCIONAL OFFICEJET PRO HP 8600, DESCRIPCIÓN DE ACUERDO	8,413.83
5150010	IMPRESORA PORTÁTIL MARCA BRADY IDXPRT, DESCRIPCIÓN DE ACUE	6,404.57
5150011	45 HP PRO 1005 E-450, DESCRIPCIÓN DE ACUERDO A PROPUESTA TÉCN	402,484.50
5150012	2 NEW IPAD 3 DE 32GB WIFI+4G	21,497.65
5150013	MULTIFUNCIONAL HP LASERJET PRO CM1415FN No. DE SERIE CNH8D1L	6,824.40
5150014	MULTIFUNCIONAL HP LASERJET PRO CM1415FN No. DE SERIE CNH8D1L	6,824.40
5150015	IMPRESORA HP COLOR LASERJET PRO CP1025NW 16PPM NEGRO Y 4 PP	4,806.40
5150016	MULTIFUNCIONAL HP LASERJET PRO CM1415FN	6,824.40
5150017	IMPRESORA MATRIZ DE PUNTO EPSON FX890 EDG NEGRO No. DE SERIE	6,362.44
5150018	2 DELL VOSTRO 3460 PROCESADOR INTEL CORE 50 A 3.1 GHZ WINDOWS	32,707.58
5150019	2 LAPTOP DELL PROCESADOR INTEL CORRE 13-3217U, MEMORIA 4GB, D	29,605.98
5150020	IMPRESORA HP PFFICEJET K8600	6,000.00
5150021	IMPRESORA HP COLOR PRO 100 M175NW	7,840.00
5150022	IMPRESORA HP COLOR PRO 100 M175NW	7,840.00
5290001	KITS. 276-2728 VEX TOSS UP FIELD & GAME OBJECTS. ESTE KIT CONTIEN	9,380.34
5150023	COMPUTADORA MARCA APPLE MODELO IMAC 21,5" PROCESADOR	20,685.12
5150024	IMPRESORA MARCA HP	68,579.20
5150025	2 IMPRESORA MARCA HP MODELO LASERJET	8,468.00
5150026	IMPRESORA MARCA BROTHER MODELO MFC	2,781.68
5150027	IMPRESORA MARCA HP MODELO OFFICEJET	2,803.72
5150028	4 LAP TOP DELL VOSTRO 5470 ULTRA PORTÁTIL	49,429.78
5650001	3 TELEFONO IP CISCO SPA 303g1	6,995.98
5190004	6 TERMINAL VF600, RELOJ CHECADOR CON DETECCIÓN DE CARA. CON B	35,593.44
5150029	3 EQUIPO BUNLE CONA-CONA BASIC CORE: CONSOLA CABLE 6FT WITH R	77,423.59
5150030	DUPLICADOR DIGITAL MARCA DUPLO MODELO DP21L SERIE NO. 0208611	67,500.00
5150031	FOTOCOPIADORA FDIGITAL MARCA RICOH MODELO AFICIO 450 (REMANU	57,500.00
5150032	KIT DE CREDENCIALIZACIÓN INCLUYE: TRIPIE MOD. 700 P/CÁMARA, IMPR	128,101.71
5150033	COPIADORA STUDIO 161 DIGITAL NUEVA. ALIMENTADOR AUTOMÁTICO D	20,700.00
5290002	FLEXO STAND TIPO ARAÑA EN MEDIDAS DE 2,25 X 2,35 MTS. COLOR VER	17,940.00
5290003	2 FRIGOBAR SANYO COLOR NEGRO. PUERTA FRONTAL FABRICADA EN A	5,474.00
5190005	4 SOPORTE PARA PANTALLA PLANA O LCD AJUSTABLE QUE SSE ADAPTA	12,512.00
5190006	SISTEMA DE RELOG CHECADOR ON THE MINUTE, CON 2 TERMINALES B3	14,964.00
5150034	DUPLICADOR MARCA DUPLO MODELO DP-A 120	36,828.84
5150035	COPIADORA XEROX WC M1181-11181D_W	41,561.63
5190007	FRIGOBAR GRAFITO 4	3,056.00
5190008	CAFETERA 100 TAZAS	2,415.57
5190009	FRIGOBAR GRAFITO 4	3,056.00
5190010	SISTEMA DE VIDEOVIGILANCIA STARKER KIT DE 4 CANALES EPKIT4N, CO	20,880.00
5150036	VIDEO PROYECTOR MW512 TECNOLOGÍA DE EXHIBICIÓN DIP TECNOLOG	14,547.59
5210001	PANTALLA ELÉCTRICA DE 100" EN FORMA 16:9 CON GANANCIA 1.1 CONT	11,188.20
5210002	SISTEMAS DE AUDIO PROFESIONAL PARA SALAS MARCA BOSE LIFESTYL	58,257.53
5150037	BLUE RAY DVD LG BD690 3D HDD 250 GB	5,916.00
5210003	SISTEMA INALAMBRICO SHURE CON INTEGRACIÓN A EQUIPO TANDBERG	16,588.00
5210004	2 BAFLE YAMAHA SM15V MONITOR DE SUELO DE 2 VÍAS DE 15", WOOFER	22,553.16
5210005	2 SUBWOOFER YAMAHA SW115V CONTROLADOR CON MARCO FUNDIDO	26,867.64



S.E.P.
Dirección de Institutos
Tecnológicos Descentralizados
Instituto Tecnológico Superior
del Occidente del Estado
de Hidalgo
13MSU0001S
Dirección General

129

Relación de Bienes Muebles que Componen el Patrimonio


Al 31 de Diciembre de 2019

(Pesos)

Ente Público: INSTITUTO TECNOLÓGICO SUPERIOR DEL OCCIDENTE DEL ESTADO DE HIDALGO

TOTAL VALOR EN LIBROS \$49,352,161.80

Código	Descripción del Bien Mueble	Valor en libros
5210006	4 BOCINA COMBINADA YAMAHA BR12M	24,710.40
5210007	2 AMPLIFICADOR CROWN XLS 1500 20 DUAL (PER CHANNEL) 775W, 40 D	22,357.02
5210008	CONSOLA MEZCLADORA YAMAHA CMG166C	19,546.38
5210009	SISTEMA DE ECUALIZACIÓN Y CONTROL COMPLETO CROSSOVER DBX 2	5,295.09
5210010	2 SISTEMA INHALÁMBRICO SENNHEISER FP35-C	13,381.62
5150038	8 PROYECTOR BENQ MS502 2700LUMENES CONTRASTE 13000:1 SVGA LA	59,850.00
5150039	10 PROYECTOR MARCA BENQ	56,584.80
5230001	CÁMARA W570	2,699.00
5230002	CÁMARA CANNON REFLEX EQS REBEL T3 18 MEGAPIXELES	12,999.00
5290004	GARMIN GPSMAP 60 CSX COLOR, SIRF STAR 111, CHIPSET DE ALTA SENS	12,069.20
5290005	5 TEODOLITO ELECTRÓNICO MARCA: GEO ECO, MODELO: ET-05, No. DE	66,782.65
5660006	FLUKE 80, SONDA DE AIRE TERMOPAR DE TIPO K RANGO DE MEDIDA -40	2,971.92
5660007	FLUKE 80PK-22 SONDA DE INMERSIÓN, TERMOPAR TIPO K RANGO DE ME	2,728.32
5660008	ESTRECH 407910 MANÓMETRO SERIE HEAVY DUTY, 8 UNID	6,957.91
5660009	HIOKI 3663-20 FUENTE DE LUZ LASER (1310MM), SALIDA DE LUZ CONTINU	25,442.68
5660010	FLUKE NETWORKS SF MULTIMODERSOURCE FUENTE DE LUZ MULTIMOD	23,659.82
5660011	MULTIMETRO DIGITAL PORTÁTIL Y TERMÓMETRO FLUKE 179+61 KIT CON	10,530.48
5660012	2 GENERADOR DE VAN DE GRAFF PARA ALTAS TENSIONES, MÁQUINA EL	16,982.42
5290006	MESA GRADUADA 0 A 360 C 4 BLOQUES DE PESAS	3,424.32
5290007	PLANO INCLINADO PARA EL ESTUDIO DE FUERZA	2,032.32
5290008	FLUKE 80PK-27, SONDA INDUSTRIAL DE SUPERFICIE, TERMOPAR DE TIPO	7,704.72
5410001	AUTOMÓVIL NUEVO MARCA NISSAN TIPO TSURU GSI T/M ED MILLON Y MI	126,126.00
5410002	AUTOMÓVIL NUEVO MARCA NISSAN TIPO TSURU GSI T/M ED MILLON Y MI	126,126.00
5410003	CAMIÓN NUEVO MARCA TOYOTA MODELO 2012 TIPO HILUX 4 PUERTAS, 4	270,600.00
5410004	AUTOBUS 8300, MARCA VOLVO, MODELO 8300. AÑO 2013, PAÍS DE ORIGE	3,198,465.52
5610002	RASTRA DE 20 DISCOS, CON 10 DISCOS LISOS Y 10 DISCOS DENTADOS D	21,050.00
5610003	ASPERSORA DE AGUILONES, MODELO 890009, MARCA SWISSMEX, NO. D	22,050.00
5610004	DESVARADORA ROTATIVA ACOPLE ALTRACTOR DE 3 PUNTOS, ANCHO D	19,050.00
5610001	TRACTOR NEW HOLLAND MOD. TT75 FWD R30 NO. DE SERIE: T43850-MO	321,000.00
5620004	MARMITA DE VOLTEO DE DOBLE FONDO PARA CALENTAMIENTO CON VA	61,956.00
5620005	TINA DE CUAJADO MARCA "JERSA" MODELO "L" CONSTRUIDA EN ACERO	71,973.90
5620006	BANDA TRASPORTADORA MARCA "JERSA" DE 30" X 21,02 M DE DESARRO	17,192.50
5620007	POLEA MOTRIZ MARCA "JERSA" DE 12,750 (12-3/4) DE DIÁMETRO X 33,00	15,237.50
5620008	POLEA DE COLA MARCA "JERSA" DE 12,000" (12") DI DIÁMETRO X 33,000 (14,817.75
5620001	BOTES LECHEROS	6,037.50
5620002	HORNOS DE SECADO	20,213.55
5620003	DESCREMADOR DE LECHE	73,761.00
5610005	MÁQUINA UNIVERSAL	851,000.00
5610006	5 EVAPORADOR ROTATORIO	166,750.00
5610007	CALDERA DE VAPOR	532,060.15
5660013	MÓDULO DE ELECTROMÉCANICA	317,467.85
5620009	MÓDULO DE NEUMÁTICA	273,432.05
5620010	MÓDULO DE HIDAÚLICA	769,281.00
5620011	MOTOR EJE 2 PARA ALMACÉN ASRS-36	23,311.77
5620012	HORNO DE AHUMADO	632,270.00



Relación de Bienes Muebles que Componen el Patrimonio

Al 31 de Diciembre de 2019

(Pesos)

Ente Público: INSTITUTO TECNOLÓGICO SUPERIOR DEL OCCIDENTE DEL ESTADO DE HIDALGO

TOTAL VALOR EN LIBROS \$49,352,161.80

Código	Descripción del Bien Mueble	Valor en libros
5620013	SECADOR DE ASPERSIÓN	437,000.00
5620014	PASTEURIZADOR CON INTERCAMBIADOR DE CALOR	605,707.30
5620015	EMBUTIDOR	97,065.75
5620016	REDUCTORA DE PARTÍCULA (CUTTER)	230,000.00
5620017	MASAJEADOR DE CARNE	148,120.00
5620018	MIXER MEZCLADORA DE CARNE	68,402.00
5620019	6 LAVABO DE PEDAL	50,508.00
5620020	INYECTOR DE SALMUERA	218,155.00
5620021	2 CARRO MÓVIL PARA TRANSPORTAR BOTE LECHERO	30,518.70
5620022	MÓDULO DE CENTRO DE MAQUINADO CON COOLER UNIT FOR MACHINE	1,473,495.00
5620023	GRIPPER NEUMÁTICO	9,369.74
5620024	LICUADORA INDUSTRIAL MARCA INTERNACIONAL MOD. LI-5	6,948.40
5620025	LICUADORA INDUSTRIAL MARCA INTERNACIONAL MOD. LI-5	6,835.88
5640001	SUMINISTRO E INSTALACIÓN MECÁNICA HASTA 5 MTS. DE MINI SPLIT AU	15,504.30
5640002	SISTEMA AIRE ACOND/CALEF. Y REFRI. IND. COME	2,490.00
5650002	3 RADIOS PORTÁTILES MOTOROLAMODELO EP450 EN VHF, 5 WATTS DE	13,110.00
5650003	REPETIDOR KENWOOD MODELO TKR-750K EN VHF, 50 WATTS DE POTEN	20,823.16
5650004	SISTEMA DE TELEFONÍA EN REDES NBX 100 CUENTA CON LAS SIGUEINT	154,713.84
5650005	TORRETAS MODELO PVLTE4012 COMPLETA	14,276.23
5650006	FIBRA ÓPTICA Y SUMINISTROS	618,930.00
5150040	3 SWITCH SMC 802412 ETHERNET 24PU 10/100/1	19,268.27
5650007	TORRE DE RADIOCOMUNICACIÓN DE 15 MTS. INCLUYE: 5 TRAMOS DE TO	23,305.95
5150041	2 CISCO MODULAR ROUTER W/2XFE, 2WAN SIOTS, 32 FL/128 DR	23,060.00
5150042	4 SG 200-26P 26-PORT GIGABIT POE SMART SWITCH	37,679.96
5150043	5 SWITCH 24 PUERTOS GIGABIT ETHERNET, PARA RACK METAL	13,500.66
5150044	ROUTER CISCO 2921/K9 3 PUERTAS, RANURA DE EXPANSIÓN HWIC, MEM	48,749.00
5650008	TELEFONO IP 3 LÍNEAS DISPLAY	2,426.00
5650009	TELEFONO IP 3 LÍNEAS DISPLAY	2,426.00
5650010	TELEFONO IP 3 LÍNEAS DISPLAY	2,426.00
5150045	2 PATCH PANEL MARCA	5,099.36
5150046	ROUTER	14,595.12
5150047	2 SWITCH ADMINSTRABLE MARCACISCO MODELO	24,046.80
5660014	FUENTE REGULADORA DE 20 AMP. CON CARGADOR DE BATERIAS MODE	3,417.10
5660015	5 FUENTE DE ALIMENTACIÓN DC DE 24V	22,942.50
5660016	4 MÓDULO DE ALIMENTACIÓN TRIFÁSICA	124,200.00
5660017	MÓDULO DE MÁQUINAS ELÉCTRICAS	506,000.00
5660018	MÓDULO DE TRANSFORMADORES MONOFÁSICOS	4,287.20
5660019	MÓDULO E ALIMENTACIÓN TRIFÁSICA	26,332.70
5660020	5 UPS OMNIVS 1500 UPS EN TORRE, INTERACTIVO DE 1500VA/1.5KVA, SA	24,019.55
5660021	REGULADOR DE VOTAJE KOBLENZ 2550 W ER-2550	9,660.00
5660022	UPS DE 5V PARA TERMINAL ZK	2,900.00
5660023	REGULADOR DE VOLTAJE COMPLET MOD. 7500 NO BREAKE, 1 HORA DE	3,232.65
5620026	PLANTA DIESEL ELÉCTRICA MANUAL 30KW, MOTOR DIESEL CUMMINNS	170,200.00
5670001	EQUIPO DE TRACTOR PODADOR MARCA MURRAY MODELO LT38	22,712.50
5640003	EQUIPO DE COMPRESOR DE AIRE MARCA FINI MODELO FIPI DE 5 HP 500	20,642.50



S.E.P.
Dirección de Institutos
Tecnológicos Descentralizados
Instituto Tecnológico Superior
del Occidente del Estado
de Hidalgo
13MSU0001S
Dirección General

* *[Handwritten signature]* 131

Relación de Bienes Muebles que Componen el Patrimonio

Al 31 de Diciembre de 2019

(Pesos)

Ente Público: INSTITUTO TECNOLÓGICO SUPERIOR DEL OCCIDENTE DEL ESTADO DE HIDALGO

TOTAL VALOR EN LIBROS \$49,352,161.80

Código	Descripción del Bien Mueble	Valor en libros
5610008	RECOLECTOR Y ACCESORIOS PARA LA PODADORA DEL TRACTOR, MOD	7,762.50
5620027	COMPRESOR CON TANQUE DE 22 LTS. MOTOR 1/0 H.P., CON MANÓMETR	5,337.15
5670002	PODADORA (NO SE ENCONTRÓ FACTURA)	3,450.00
5670003	PODADORA DE PASTO DE GASOLINA	5,599.24
5670004	TRACTOR YARD MACHINES 20-21 HP 42" CORTE, 502 CC C/MOTOR BRS	29,300.00
5620028	TIRFOR CON CABLE CAP. DE 1 TONS.	9,495.66
5190011	ESCALERA DE EXTENSIÓN 19 MTS.	3,498.00
5620029	MOTOBOMBA S/N	2,548.40
5620030	5 SISTEMA DE CONTENEDORES ROUND BRUTE INCLUYE: A)TAPA TIPO E	22,320.06
5620031	RACK DESPACHADOR DE MANGUERA CON 3 MANGUERAS DE 100 X 1/2" P	2,598.71
5670005	SIERRA CALADORA B&D MCA. DE WALT VEL VAR	2,760.00
5190012	NO SE ENCONTRÓ FACTURA	5,600.01
5670006	CORTAZETAS HS 45	9,672.87
5670007	DESORILLADORA SIK 38 TRIMMER CS-2	4,285.82
5670008	PODADORA POULAU PRO DE 6,5 HP CON MOTOR BRIGGS	7,344.00
5670009	BOMBA SUMERGIBLE SHURFLO 9300 (9325-043-101) 12 O 24 VDC	11,839.54
5190013	2 EXTINTOR NUEVO DE CO2 BIÓXIDO DE CARBONO CAP: 10.0 LBS. 4.5 KG	7,004.34
5110028	ESCRITORIO DE MADERA DE 1,50	2,656.50
5110029	3 ARCHIVEROS DE CUATRO GAVETAS	7,245.00
5110030	PERFORADORA Y ENCUDERNADORA MANUAL KOMBO 500	3,527.63
5110031	4 UNIDADES EN LP CON CUBIERTA DE TRABAJO, LATERALES, CREDENZA	34,546.00
5620032	MÁQUINA DE CARRO GRANDE	2,996.00
5110032	2 SILLÓN EJEC. TAPIZADO EN PIEL/VINIPIEL MOD.7641	4,784.00
5110033	ARCHIVERO METÁLICO DE 4 GABETAS T/OF. COLOR ARENA	2,509.30
5640004	4 ENFR. Y CALENTADOR DE AGUA M. PUERESA, M.HC-500	11,247.00
512002	CAJA FUERTE C/T YP. INT. 105X57X57 280 KGS	6,762.00
512003	SALA 3 PZAS. MOD. VIOLETA EN VINIL NEGRO M. BONANZA	3,590.00
5190014	EQUIPO: RELOJ ELECTRÓNICO HANPUNCH 1000 ESTÁNDAR CAPACIDAD	25,000.00
5150048	3 COMPUTADORAS MOD. MS-27 PENTIUM III 550 MHZ, 128 ML, RAM, CD RO	29,670.00
5150049	2 IMPRESORA HP LÁSER 1200 15PPM 1200 DPI 8MB NO. DE SERIE: USBB2	11,155.00
5150050	U/CD WRITER PLUS HP 8230E 4X4X6 USB SERIE: SG116253EX	2,499.99
5150051	MONITOR SOANPORT LCD 15 SERIE:	4,734.00
5150052	SVGA ALL-IN WONDER 32 MB SERIE:	2,497.00
5150053	PENTIUM 4 1,8 GHZ SIN MEMORIA SERIE:	3,207.01
5150054	SWITCH 16 PTO.10/100 BASEX. 3COM	3,618.72
5150055	PENTIUM 4 1,8 GHZ	2,812.00
5150056	SERVIDOR HP NETSERVER MODELO E800 CON PROCESADOR PIII A 1,0 G	29,049.60
5150057	DD SCSI DE 18,2 GB A 10000 RPM	5,244.00
5150058	DD IDE DE 80,2 GB A 7200 RPM	3,306.25
5150059	ANTICIPO DE EQUIPO DE CÓMPUTO PORTÁTIL TOSHIBA SATÉLITE 1000 C	10,350.00
5150060	LIQUIDACIÓN DE EQUIPO DE CÓMPUTO PORTÁTIL TOSHIBA SATÉLITE 10	5,770.00
5150061	2 IMPRESORAS LASSER JET	11,600.00
5660024	NO BREAKE C/REGUL 1600 VA MOD XR-21-162 NO. DE SERIE: E03A14504	3,552.64
5150062	4 SWITCH MARCA 3 COM MOD. SUPERSTACK 3 4400SE NUM. DE SERIES:	38,343.94
5150063	SERVIDOR MARCA COMPAQ MOD. PROLIANT ML 350 G3 CPU NUM. DE SE	39,664.20



S.E.P.
Dirección de Institutos
Tecnológicos Descentralizados
Instituto Tecnológico Superior
del Occidente del Estado
de Hidalgo
13MSU0001S
Dirección General

Relación de Bienes Muebles que Componen el Patrimonio

Al 31 de Diciembre de 2019

(Pesos)

Ente Público: INSTITUTO TECNOLÓGICO SUPERIOR DEL OCCIDENTE DEL ESTADO DE HIDALGO

TOTAL VALOR EN LIBROS \$49,352,161.80

Código	Descripción del Bien Mueble	Valor en libros
5150064	COMPUTADORA SHELEG. CO. MITKADEM PIV 2.0 GHZ, 256 MB RAM INTEL	11,488.50
5150065	COMPUTADORA PORTÁTIL NEURON L2000, PROCESADOR INTEL MOBILE	19,826.00
5150066	18 COMPUTADORA LANIX INTEL CELERÓN 1.7 GHZ, MEMORIA CAC NIVEL	122,958.00
5110034	3 LIBRERO CON ESTRUCTURA ESMALTADA, CON CUBIERTA DE MELAMIN	8,887.20
5110035	2 ESCRITORIO SECRETARIAL CON CUBIERTA DE MELAMINA ESTRUCTUR	5,497.00
5150067	3 COMPUTADORA COMPAQ EVOD 510C, PROCESADOR PENTIUM 4 A 2.2 C	46,851.00
5150068	2 IMPRESORA HP 1200N (C7048A), VELOCIDAD DE IMPRESIÓN 15PPM, PR	14,835.00
5150069	50 COMPUTADORA COMPAQ EVO (470048-676) HARDWARE PROCESADOI	570,572.50
5150070	IMPRESORA DE INYECCIÓN DE TINTA (COLOR) MARCA EPSON MODELO ST	1,431.75
5150071	ESCÁNER CAMA PLANA MARCA HEWLETT PACKARD MODELO SCAN JET	4,513.75
5150072	2 COMPUTADORA AOPEN HQKF454-P4 PROCESADOR PENTIUM 4 A 2.4 GH	21,189.90
5150073	TALLER DE COMPUTACIÓN INTEGRADO POR 30 COMPUTADORAS, NOS. D	763,404.50
5150074	2 COMPUTADORAS NOTEBOOK, MODELO NX7000, NO. DE SERIE: CND332	56,120.00
5150075	SWITCH 3 COM 4400 48 PTOS	30,903.72
5150076	COREL DRAW GRAPHICS SUITE	2,073.02
5150077	EQ. DE CÓMPUTO DE 256 MB (FACT ILEGIBLE)	8,279.94
5150078	3 COMPUTADORA PERSONAL DE ESCRITORIO, MODELO D325, MICROTOP	42,780.00
5150079	IMPRESORA EPSON FX-890 360 CARACTERERS POR SEGUNDO 10"	4,500.00
5150080	PLOTTER DE INYECCIÓN DE TINTA CON RESOLUCIÓN MÁXIMA DE 2400 X	95,335.00
5150081	SERVIDOR DE RED PARA INTERNET. NO. DE SERIE DEL SERVIDOR: D350	109,250.00
5150082	2 SWICH 3 COM 4400 24 PTOS + 2 SLOTS	40,906.03
5150083	EQUIPO RECEPTOR P/INTERNET SATELITAL E INSTALACIÓN	48,498.90
5150084	3 IMPRESORA LASER JET 1300 19/20PPM SERIES: CNCB999508, CNCB999	20,524.05
5150085	MICROSR 2000 VA SERIE: E-04-F-1154B	4,781.70
5150086	IMPRESORA STYLUS PHOTO 2200 2280DPI USB 13" 7 COLORRES 8X10 SE	10,194.75
5150087	9 COMPUTADORA PERSONAL HP D530, P-A 3,0 GHZ, HT, 512 MB, 80GB CD	150,075.00
5150088	CENTRINO 1,5/256/60/15/DVD/CD-RW SERIE NO. S74031033H	23,974.05
5150089	CENTRINO 1,5/256/60/15/DVD/CD-RW SERIE NO. S74044818H	23,974.05
5150090	QUEMADOR DVD WRITER/EXTERNO INTERFASE USB SERIE NO. FGBE190	3,125.70
5150091	2 IMPRESORA DE INYECCIÓN DE TINTA A COLOR MARCA HP BUSINESS IN	7,111.60
5150092	COMPUTADORA INTEL PENTIUM 4 QUE INCLUYE: PROCESADOR INTEL PE	9,700.00
5150093	20 COMPUTADORAS HP DC5100 SFF, P4, 3,06 HZ, 512MB, 40GB, DVD/CDR, M	264,488.73
5150094	IMPRESORA TÉRMICA EPSON TMU-220 PD+303 3,00" MATRIZ P=P	4,680.00
5150095	28 COMPUTADORAS DE ESCRITORIO MARCA ACER, MODELO VERITON 69	362,185.60
5150096	COMPUTADORAS LAP TOP MARCA ACER INTEL CELERON M520 MEMORIA	24,248.90
5150097	COMPUTADORA LAP TOP HP PAVILION DV2425LA CORE2 DUO T5300 A 1,7	20,972.46
5150098	5 EQUIPAMIENTO PARA AULA INTERACTIVA, COMPUESTO POR: PIZARRÓ	299,575.00
5150099	SERVIDOR MARCA HP CPN DOS PROCESADORES NO. DE SERIE: USM751	93,996.98
5150100	3 SERVIDOR MARCA HP CON UN SOLO PROCESADOR, NO. DE SERIE: USI	229,488.14
5660025	3 UPS INTERACTIVO 1500 VA SERIAL Y USB, 8 TOMAS, PANTALLAS PANT	14,386.50
5150101	SWITCH MUX KVM 8,1 PS2 VIEW 19" RACK. NO. DE SERIE: NAOI77IH00184	7,197.85
5150102	MONITOR LCD DE 17" MARCA LG NO. DE SERIE: L17185-BN	3,897.70
5150103	11 SWICH INTELIGENTE GB 10/100/1000 MARCA INTELLINET MODELO 523	90,725.80
5150104	GABINETE 42 U 600 X 800 RAL 9005	12,499.35
5150105	5 ANTENAS SECTORIALES	20,139.38



S.E.P.
 Dirección de Institutos
 Tecnológicos Descentralizados
 Instituto Tecnológico Superior
 del Occidente del Estado
 de Hidalgo
 13MSU0001S
 Dirección General

x *[Handwritten signature]* 133

Relación de Bienes Muebles que Componen el Patrimonio

Al 31 de Diciembre de 2019

(Pesos)

Ente Público: INSTITUTO TECNOLÓGICO SUPERIOR DEL OCCIDENTE DEL ESTADO DE HIDALGO

TOTAL VALOR EN LIBROS \$49,352,161.80

Código	Descripción del Bien Mueble	Valor en libros
5150106	10 SERVIDOR DE IMPRESIÓN 10/100 2 USB 3 PUERTOS. NO. DE SERIE: GF	29,681.50
5150107	IMPRESORA MULTIFUNCIONAL MARCA HP MODELO 2600N. NO. DE SERIE	5,761.50
5150108	12 VIDEOPROYECTOR PORTÁTIL MARCA SONY MODELO VPLES4.NO. DE	187,956.00
5150109	7 ACCES POINT MARCA 3COM. NO. DE SERIE: BG/9TZ491L912C00, BG/9T	45,482.50
5150110	COMPUTADORA PORTÁTIL MARCA HP MODELO COMPAQ 6710bDT7250 S	35,980.05
5150111	IMPRESORA LÁSER HP 92015 27PPM	5,200.30
5150112	17 AULAS INTERACTIVAS QU INCLUYE: PIZARÓN ELECTRÓNICO INTERAC	889,779.15
5150113	9 COMPUTADORA DE ESCRITORIO MARCA HACER, MODELO VERITON M4	120,681.00
5150114	WORKSTATION MARCA HP MODELO XW 9400 CON: PROCESADOR AMD O	49,170.55
5150115	PLOTTER DESINGJET MARCA HP MODELO DESINGJET 70 PARA IMPRESI	7,935.00
5150116	VIDEOPROYECTOR MARCA VIEW SONIC MODELO PJ7590 CON: RESOLUC	14,215.15
5150117	IMPRESORA LÁSER MARCA HP MODELO P3005. CARACTERISTICAS: FUNC	4,252.70
5150118	COPIADORA POTÁTIL MARCA CANON PC 170. COPIADO, EN TAMAÑO CAR	2,884.20
5230003	VIDEOCÁMARA DVD MARCA CANON MODELO DC310. FORMATO DE GRAB	5,203.75
5230004	CÁMARA DIGITAL MARCA SONY MODELO DSC-W170 10 MEGAPIXELES 5X	4,002.00
5150119	IMPRESORA A COLOR MARCA SAMSUNG FUNCIONES: IMPRESIÓN A COL	6,410.53
5150120	IMPRESORA MULTIFUNCIONAL MARCA HP , COPIA, ESCANEA, IMPRIME Y	4,157.07
5150121	IMPRESORA MARCA HP LASERJET MODELO P2035 30PPM CE461A NO. DE	5,991.50
5150122	IMPRESORA MARCA HP LASERJET P1505 USB 2,0 2MB 24PPM 8000 CICLO	3,217.70
5150123	IMPRESORA HP LASERJET COLOR CP1515N NO. DE PARTE CC377A, NO. I	4,908.91
5150124	ESCANER HP SCANJET G3110, 8 BITS EN ESCALA DE GRISES/1 BIT MONC	2,649.60
5150125	IMPRESORA EPSON FX890 10" 9 AGUJAS 564 NO. DE PARTE: C11C524001	6,893.45
5150126	TARJETA SANGOMA A101, PARA E1, HASTA 30 CANALES DIGITALES, CAN	15,180.00
5150127	TELEVISOR SUM FIT 29" DE PANTALLA 29" (VISIBLE 27") ASPECT RATIO 4:	7,153.43
5150128	MULTIFUNCIONAL HP M1522N VELOCIDAD DE IMPRESIÓN 24PPM, RESOL	9,089.03
5150129	2 LAPTOP HP PAVILION DV5-1137 AMD TURION X2 DUAL-CORE MOBILE R	36,969.76
5150130	CYBERSHOT DSC-T77 10,1 MPX, PROCESADOR BIONZ, ZOOM OPTICO 4X,	7,876.80
5150131	IMPRESORA HP LASERJET P1505N IMPRIME 23PPM, MEMORIA 32MB, CAL	4,900.00
5150132	IMPRESORA HP PFFICEJET PRO 8500 WIRELESS NO. DE PARTE CB023A	7,213.00
5150133	COMPUTADORA HP ÀVILION S5500LA PROCESADOR INTEL PENTIUM E540	12,336.89
5150134	MULTIFUNCIONAL LASERJET HP M1132 MONOCROMATICA VELOCIDAD DI	6,650.09
5150135	5 PROYECTOR DIGITAL DLP, MARCA BENQ, MODELO MP515, ACCESORIO	29,290.00
5150136	6 PANTALLA LCD 42 INCLUYE: INSTALACIÓN EN CADA EDIFICIO Y ADEMÁ	113,670.16
5150137	ACCESS POIT CON SOPORTE WDS	2,606.52
5150138	2 IMPRESORA DE MATRIZ DE PUNTO EPSON MX 300+	9,336.00
5150139	10 AULAS INTERACTIVAS COMPLETAS (PIZARRÓN, CPU, PROYECTOR)	528,093.48
5150140	SERVIDOR PARA VISUALIZACIÓN	115,509.70
5150141	5 LAPTOP	70,329.81
5110036	5 MESAS DE CÓMPUTO	17,274.26
5150142	RETROPROYECTOR 3M-2000 PORTÁTIL	4,666.46
5230005	CÁMARA DIGITAL MAVICA FD-73 SERIE: 1321859	6,438.85
5150143	4 RETROPROYECTOR 3M9085	15,075.99
5210011	2 TELEVISOR SAMSUNG 29"	6,597.99
5150144	VIDEO PROYECTOR INFOCUS MOD. LP340 SVGA 1300 LUMENES RES. 800	26,500.00
5210012	TELEVISOR SAMSUNG 29" CON DVD	6,799.00



S.E.P.

Dirección de Institutos
Tecnológicos Descentralizados
Instituto Tecnológico Superior
del Occidente del Estado
de Hidalgo
13MSU0001S
Dirección General

[Handwritten signature]
134

Relación de Bienes Muebles que Componen el Patrimonio

Al 31 de Diciembre de 2019

(Pesos)

Ente Público: INSTITUTO TECNOLÓGICO SUPERIOR DEL OCCIDENTE DEL ESTADO DE HIDALGO

TOTAL VALOR EN LIBROS \$49,352,161.80

Código	Descripción del Bien Mueble	Valor en libros
5230006	VIDEOCÁMARA TRV17	12,999.00
5150145	RETROPROYECTOR INFOCUS F-339 (ES DONACIÓM????) INVESTIGAR	35,253.80
5150146	VIDEOPROYECTOR MARCA LUMINUS MODELO 2100 NÚMERO DE SERIE: A	26,262.55
5210013	TELEVISIION	7,460.00
5150147	PROYECTOR DIGITAL INFOCUS LP530, COMPATIBLE CON COMPUTADORA	39,088.50
5190015	MÓDULO DE RECEPCIÓN PARA BIBLIOTECA	26,047.50
5650011	5 RADIO GRABADORA MARCA SONY MODELO CFD-S250 CON CONTROL F	5,462.50
5190016	CARPA DESMONTABLE DE 60 X 10 MTS. CON 50 CUBÍCULOS O STAND DE	140,000.00
5190017	CARPA DESMONTABLE (NO SE ENCONTRÓ FACTURA)	25,932.50
5150148	VIDEO PROYECTOR EPSON MOD. POWER LITE S1, 1200 LUMENES, N/S 8P	14,900.00
5150149	4 PANTALLA PORTÁTIL PARA PROYECCIÓN DE 2.44 X 2.44 MTS. MARCA D	20,010.00
5230007	2 CÁMARA DE VIDEO MARCA SONY MINIDV MODELO DCR-HC30 Nos. DE S	19,550.00
5230008	CÁMARA FOTROGRÁFICA DIGITAL MARCA SONY MODELO DSC-P41 NO. D	3,737.50
5230009	CÁMARA FOTOGRAFICA DIGITAL MARCA SONY MODELO DSC-P41 NO. DE	3,737.50
5150150	7 PROYECTOR ACETATOS MARCA APOLLO MODELO CONCEPT 2210 POR	30,992.50
5150151	2 VIDEOPROYECTOR MARCA INFOCUS MODELO X2 1600 LÚMENES RESO	37,584.30
5210014	TELEVISOR PREPARADO PARA KARAOKE MARCA SONY MODELO KUV-21	3,910.00
5110037	19 LOCKER METÁLICO MARCA OFIDISA MOD. E-3845-4 DE CUATRO PUER	54,188.00
5110038	LIBRERO SAUDER 120755 DE PISO DE 3 NIVELES. CUBIERTA DE MELAMIN	3,369.50
5150152	MULTIFUNCIONAL HP LASER JET 3050, IMPRESORA/COPIADORA/FAX 19P	4,807.00
5640005	MÁQUINA ENFRIADORA Y CALENTADORA DE AGUA, RESISTENTE, RECUE	4,945.00
512004	SALA MODULAR D'STYLO 2002, TIPO "L" FORRADA EN LONETA DE ALGOD	6,336.50
5310001	JUEGO DE CONSULTORIO DE 5 PZAS: A) MESA DE EXPLORACIÓN C/PIER	3,984.75
5310002	BÁSCULA CON ESTADÍMETRO	2,277.00
5410005	UN CAMIÓN NUEVO MARCA NISSAN NACIONAL TIPO DOBLE CABINA TÍPIC	139,100.00
5410006	VEHÍCULO NUEVO MARCA NISSAN, MODELO 2003, TIPO SENTRA XE T/M F	133,600.00
5410007	AUTOBUS MERCEDEZ BENZ NO. DE SERIE: 50HAA4CS53ML07872, NO. DE	1,349,000.00
5410008	VEHÍCULO NUEVO, COLOR DE LA UNIDAD: NEGRO, ASTRA 5 PTAS., CHEV	146,000.00
5410009	UN AUTOMÓVIL NUEVO ,ARCA MISSAM NACIONAL TIPO TSURU SEDAN G	94,000.00
5410010	CAMIONETA DONADA POR COMISIÓN FEDERAL DE ELECTRICIDAD. MARC	81,920.00
5410011	UNIDAD TIPO TSURU 11 SEDÁN 4 PTS. AUT. DE LUJO COLOR BLANCO NIS	1.00
5410012	UN AUTOMÓVIL COMBI 231, MARCA VOLKSWAGEN, MODELO 1987, COLO	1.00
5410013	VEHÍCULO NUEVO MARCA TOYOTA, MODELO 2008, TIPO HIACE PANEL 13	272,500.00
5410014	SENTRA NUEVO MARCA NISSAN, MODELO 2008, TIPO SENTRA CUSTOM 2	169,600.00
5410015	VEHÍCULO NUEVO MARCA NISSAN, MODELO 2009, TIPO TSURU GSII T/M E	116,914.00
5410016	VEHÍCULO NUEVO MARCA NISSAN, MODELO 2009, TIPO TSURU GSII T/M E	116,914.00
5670010	PODADORA MOTOR 5MP 21" C/BOLSA RECOLECTORA TRASERA	3,995.00
5620033	INCUBADORA DE ACERO INOXIDABLE DE 32X35X32 CM, TEMP. 70 GRADO	18,378.72
5610009	REFRACTÓMETRO DE 28FRUTAS Y CONSERVAS	2,461.00
5310003	2 VERNIER METÁLICO DE 12" MCA. MITUTOYO	5,506.20
5310004	MICROSCOPIO BINOCULAR COMPLETO MCA. KONUS	11,040.00
5310005	3 MESA CENTRAL DE LABORATORIO	7,575.00
5310006	MESA DE LAVADO CON TARJA	3,198.00
5310007	2 BALANZA ANALÍTICA CAPACIDAD 220, SERIES: R 82768 Y R 82770, MARC	45,885.00
5310008	CAMPANA DE EXTRACCIÓN DE GASES TIPO CONVENCIONAL O VOLUMEN	82,800.00



S.E.P.
Dirección de Institutos
Tecnológicos Descentralizados
Instituto Tecnológico Superior
del Occidente del Estado
de Hidalgo
13MSU0001S
Dirección General

135

Relación de Bienes Muebles que Componen el Patrimonio

Al 31 de Diciembre de 2019

(Pesos)

Ente Público: INSTITUTO TECNOLÓGICO SUPERIOR DEL OCCIDENTE DEL ESTADO DE HIDALGO

TOTAL VALOR EN LIBROS \$49,352,161.80

Código	Descripción del Bien Mueble	Valor en libros
5310009	GABINETE PARA EXTRACTOR DE GASES RESITENTE A LOS ÁCIDOS Y CO	9,286.25
5310010	2 BALANZA MARCA A&D CAT. AD4714A PARA DETERMINAR HUMEDAD PC	84,782.60
5310011	3 TERMOAGITADORES CON INDICADORES DÍGITALES PARA TEMPERATU	41,896.80
5310012	2 CUENTA COLONIAS SISTEMA VERSÁTIL COMPUESTO DE: UN CONTADO	10,635.20
5310013	EQUIPO DE APARATO DE ENSAYO FLEXIÓN Y TORSIÓN, MARCA GUNT, M	86,885.60
5670055	3 MICRÓMETRO DE ROSCAS MECÁNICO, PUNTA INTERCAMBIABLE GRAD	10,483.72
5670011	ESCUADRA DE PRECISION BISELADA METÁLICA 200 MM 8"	2,947.09
5670012	2 ESCUADRA DE PRECISION BISELADA METÁLICA 200 X 130 MM	5,894.19
5670013	3 MICRÓMETRO PARA INTERIORES MECÁNICOS VARILLAS DE EXTENSIÓN	10,099.32
5670014	3 MICRÓMETRO PARA INTERIORES MECÁNICOS VARILLAS DE EXTENSIÓN	11,741.76
5660026	EQUIPO WATTMETRO MONOFÁSICO MARCA: GW-INSTEK MODELO GPM-8	12,714.89
5660027	3 EQUIPO VOLTAMPERÍMETRO 31/2 DÍGITOS MARCA B&K MODELO 369B	10,305.18
5660028	EQUIPO VOLTAMPERÍMETRO 31/2 DÍGITOS MARCA B&K PRECISIÓN MOD	3,435.06
5660029	MEDIDOR RLC MARCA B&K PRECISIÓN, MODELO 878	4,546.10
5670015	2 EQUIPO DE BALANZA TRIPLE BRAZO CIAL-O-GRAMO CON PLATO FIJO D	5,957.00
5310014	AUTOCLAVE VERTICAL SEMIAUTOMÁTICO, CAPACIDAD 40 LITROS. ELÉTR	44,072.60
5310015	2 MICROSCOPIO METALOGRAFICO MANUAL CON LENTES INTERCAMBIAB	127,604.00
5310016	MUFLA DE LABORATORIO CON RANGO DE TEMPERATURA DE 100 A 1093	23,379.33
5310017	3 MICROSCOPIO ÓPTICO BINOCULAR CON INCLINACIÓN DE 30 GRADOS,	19,339.32
5310018	AUTOCLAVE VERTICAL SEMIAUTOMÁTICO, CAPACIDAD 40 LITROS.TEMPE	33,697.94
5310019	HORNO DE SECADO Y ESTERILIZACIÓN DIGITAL CON PROGRAMADOR IN	16,636.06
5670016	MICRÓMETROS	17,402.97
5670017	ESCUADRA 50*40	2,492.81
5670018	ESCUADRA 100*75	3,471.27
5310020	REFRACTÓMETRO DE MANO DE ALTA CONCENTRACIÓN DE 0 A 90 GRAD	4,749.50
5310021	2 EQUIPO MCA. DENVER, CAT. COLE PARMER U-59501-10, MEDIDOR DE F	57,914.00
5670019	LABORATORIO DE MANUFACTURA	3,589,380.00
5650012	RADIO BASE MARCA MOTOROLA MODELO PRO3100, CON 45 WATTS DE F	5,321.00
5650013	ANTENA ALTA GANANCIA MODELO G7-150	2,985.40
5650014	2 RADIO MÓVIL MARCA MOTOROLA MODELO PRO3100., CON 45 WATTS D	10,642.01
5650015	5 RADIO MÓVIL MARCA MOTOROLA MODELO PRO3100., CON 45 WATTS D	21,850.00
5190018	SISTEMA DE PARA RAYOS	10,936.50
5150153	MONITOR DE 20" MODELO HM2012A A BLANCO Y NEGRO, 900 LÍNEAS DE	6,523.49
5230010	VIDEOGRABADORA MODELO ERV60N, GRABACIÓN DE ALTA DENSIDAD H	6,042.66
5690001	CABLE MODELO HCA90 (RG59U-SIS) 1500 MTS.	17,215.50
5670020	MULTIPLEXOR MODELO HX16BT, 16 ENTRADAS DETECCIÓN DE MOVIMIE	17,073.13
5690002	CABLE PARA ALARMA 4 HILOS (1000 MTS)	9,349.00
5690003	INSTALACIÓN DE CIRCUITO CERRADO Y ALARMA	2,820.31
5210015	MICRÓFONO INALÁMBRICO MARCA: AUDIO-TECHNICA SERIE: 1460516	2,615.00
5210016	SIST. INALÁMBRICO C/MICRO T602 DINAM ARCA: AUDIO TECHNICA SERIE	2,500.00
5210017	CONSOLA AMPLIFICADA MARCA: YAMAHA SERIE: JH01237	7,082.00
5210018	4 BOCINA PA MARCA: YANAHA SERIE: 10157692/7634/6271	9,860.01
5690004	SUMINISTRO E INSTALACIÓN Y CONFIGURACIÓN DE 150 MTS. FIBRA ÓPT	100,680.28
5690005	PAQUETE DE ACCESORIOS PARA RED. 50 CANALETAS COLOR HUESO/BL	65,232.04
5150154	EQUIPO DE SUMINISTROS DE POWER PACK MARCA EXAQT MODELO QF	28,508.50



S.E.P.
Dirección de Institutos
Tecnológicos Descentralizados
Instituto Tecnológico Superior
del Occidente del Estado
de Hidalgo
13MSU0001S
Dirección General

x *[Signature]* 136

Relación de Bienes Muebles que Componen el Patrimonio

Al 31 de Diciembre de 2019

(Pesos)

Ente Público: INSTITUTO TECNOLÓGICO SUPERIOR DEL OCCIDENTE DEL ESTADO DE HIDALGO

TOTAL VALOR EN LIBROS \$49,352,161.80

Código	Descripción del Bien Mueble	Valor en libros
5150155	EQUIPO DE CÓMPUTO ATA PARA NBX MARCA: 3COM, No. DE SERIE: TOW	5,073.77
5150156	TERMINAL LECTORA DE MARCAS ÓPTICAS SCANTRON, CON UNA CABEZ	85,450.75
5150157	EQUIPO DE CÓMPUTO PARA ALIMENTARIAS (NO SE ENCONTRÓ FACTUR	33,758.00
5150158	IMPRESORA HP LASER JET MONOCROMÁTICA, MOD. 2015, RESOLUCIÓN	4,996.80
5660030	NO BREAK TRIPP-LITTE SMART 2200RMXL2U UPS, INTELIGENTE INTERAC	16,082.75
5150159	2 COMPUTADORA DE ESCRITORIO COMPAQ PRESARIO SR5417 LA DESK	21,735.00
5150160	IMPRESORA LASER MONOCROMÁTICA HP P2005, INCLUYE 2 CARTUCHOS	4,588.50
5150161	MONITOR DE PANTALLA PLANA HPTFTLP2065 A 20" RESOLUCIÓN ULTRA	4,853.00
5150162	2 COMPUTADORA DE ESCRITORIO HP PAVILLON PC TV a6400la DD 320 G	22,080.00
5150163	IMPRESORA HP DESKJET 8600, A COLOR, 6 TINTAS, VELOCIDAD DE IMPR	5,429.15
5150164	IMPRESORA LÁSER MONOCROMÁTICA SAMSUNG ML-3051N, 1220 DPI, 30	4,517.20
5150165	IMPRESORA COLOR CON ROTULADOR DE CDS EPSON STYLUS PHOTO R2	5,429.15
5150166	IMPRESORA MARCA EPSON A COLOR L1800 FORMATO ANCHO MAXIMA V	11,033.92
5210019	4 MICRÓFONO SGURE CONDEN MODELO: MX393/C	11,399.99
5230011	VIDEOGRABADORA MODELO ERV60N GRABACIÓN DE ALTA DENSIDAD EN	6,042.67
5150167	VIDEO PROYECTOR EPSON EMPS1+1400 LUMENES SERIE: V11H16020	17,013.10
5210020	REPRODUCTOR DE CD Y CASSETTE MARCA TEAC MODELO: AD600	3,745.00
5210021	TELEVISIÓN LG 21 MOD. 21FJ5AB, COLOR 21" ENTRADA DE VIDEO RCAM	4,157.25
5210022	MEZCLADORA DE AUDIO 8 CANALES DE ENTRADA MARCA MAQUI ONIX 1	10,810.00
5210023	2 MICRÓFONO BEHRINGER MODELO B2PRO. PATRON POLAR CARDIOIDE	4,623.00
5150168	4 PROYECTOR MP512ST SVGA 800X600 2200 ANSILUMENES No. DE PART	56,143.00
5210024	MINICOMPONENTE CON 2600 W CHARALO PARA 3 CD, SAMSUNG /MAX-G	3,538.00
5230012	CÁMARA DE GRABACIÓN DE VIDEO PANASONIC MOD. AG-DVC209-340,00	15,427.25
5230013	CÁMARA DE GRABACIÓN DE VIDEO HANDYCAM SONY SR45, GRABACIÓN	10,350.00
5230014	CÁMARA FOTOGRÁFICA SONY CYBERSHOT DSC-W170. RESOLUCIÓN DE	5,418.80
512005	4 BANCA PARA JARDÍN PARA TRES PERSONAS A BASE DE TUBO DE 1 1/2"	11,500.00
512006	6 BANCAS PARA JARDÍN PARA TRES PERSONAS A BASE DE TUBO DE 1 1/2"	19,200.00
512007	2 MESA DE ACERO INOXIDABLE	23,460.00
5310022	4 MESA CENTRAL PARA LABORATORIO: CON CUBIERTA EN ACERO INOXI	43,608.85
5310023	2 MESA PARA BALANZA ANALÍTICA, DIMENSIONES FRENTE 90 CM. FONDO	14,283.00
5310024	3 MEDIDOR PARA ISE/PH/ORP/TEMPERATURA THERMO ORION PROCED U	35,810.72
5310025	PARRILLA SOXHLET ELÉCTRICO DE SEIS VARIOS ARTÍCULOS. NACIONAL	22,833.99
5310026	3 MICROSCÓPIO ÓPTICO BINOCULAR ZEIGEN	13,297.71
5310027	2 BOMBA DE VACIO DE 75 LTS/MIN, PRESIÓN FABRICANTES FELIGNEO, S	8,681.83
5310028	ESPECTROFACTÓMETRO DE UV-VIS. RANGO DE LONGITUD DE 190 A 110	75,612.50
5310029	3 BAÑO SECO DIGITAL 3 BLOQUES 34X31X12	18,696.69
5310030	3 AGITADOR MAGNÉTICO (PARRILLA CALENTAMIENTO)	12,727.05
5310031	AUTOCLAVE SEMI-AUTOMÁTICO	38,098.35
5310032	HOMOGENEIZADOR DE MUESTRAS	60,989.10
5310033	HORNOS DE SECADO	15,065.00
5310034	INCUBADORA DE BAJA TEMPERATURA	22,779.20
5310035	TANQUE DE CONSERVACIÓN	36,349.20
5310036	3 PARRILLAS DE CALENTAMIENTO CON AGITACIÓN	12,727.05
5310037	INCUBADORA	15,707.85
5310038	4 CONTADOR DE COLONIAS	26,463.80



S.E.P.
Dirección de Institutos
Tecnológicos Descentralizados
Instituto Tecnológico Superior
del Occidente del Estado
de Hidalgo
13MSU0001S
Dirección General

137

Relación de Bienes Muebles que Componen el Patrimonio

Al 31 de Diciembre de 2019

(Pesos)

Ente Público: INSTITUTO TECNOLÓGICO SUPERIOR DEL OCCIDENTE DEL ESTADO DE HIDALGO

TOTAL VALOR EN LIBROS \$49,352,161.80

Código	Descripción del Bien Mueble	Valor en libros
5310039	3 AGITADOR ORBITAL PORTÁTIL	71,235.60
5310040	5 BALANZA GRANATARIA	12,368.25
5310041	APARATO PARA DETERMINACIÓN DE FEBRA	50,456.25
5310042	EQUIPO GOLFSISH	56,286.75
5310043	3 POTENCIOMETRO DIGITAL	39,371.40
5310044	2 BOMBA DE VACIO DE 75 LTS/MIN, PRESIÓN FABRICANTES FELIGNEO, S	10,382.20
5310045	3 DENSÍMETRO DÍGITAL	139,173.00
5310046	2 VISCOCÍMETRO DÍGITAL TIPO BROCKFIEL	94,849.70
5310047	KEJELDAHL AUTOMÁTICO	409,293.05
5310048	4 OSCILOSCOPIOS DE 60 MHZ. INCLUYE: 2 PUNTAS 92200, CABLE TOMA C	49,997.40
5670021	ACCESORIOS PARA BLOQUES PATRÓN CUADRADOS MARCA MITUTOYO,	10,614.50
5670022	ACCESORIOS PARA BLOQUES PATRÓN CUADRADOS MARCA MITUTOYO,	10,614.50
5670023	MICRÓMETRO INDICATIVO MARCA MITUTOYO TOPE RECTÁCTIL CON IND	7,256.50
5670024	MICRÓMETRO INDICATIVO MARCA MITUTOYO TOPE RECTÁCTIL CON IND	7,831.50
5670025	MICRÓMETRO DIGITAL MARCA MITUTOYO PANTALLA GRANDE CON 6 DÍG	6,624.00
5670026	MICRÓMETRO PARA PROFUNDIDADES MERCA MITUTOYO DIMENSIONES	6,520.50
5670027	MICRÓMETRO DIGITAL MARCO MITUTOYO PANTALLA GRANDE CON 6 DÍG	6,336.50
5670028	MICRÓMETRO DE INTERIORES ELECTRO DIGITAL MARCA MITUTOYO LAS	6,535.45
5670029	MICRÓMETRO DE PUNTAS ELECTRO DIGITAL MARCA MITUTOYO PUNTA D	4,945.00
5670030	MICRÓMETRO DE PUNTAS DE ELECTRO DIGITAL MARCA MITUTOYO PUNTA	4,945.00
5670031	MICRÓMETRO DIGITAL MARCA MITUTOYO PANTALLA GRANDE CON 6 DÍG	4,623.00
5670032	MICRÓMETRO PARA ALTURA DE SUPERFICIES IRREGULARES, ELECTRO	4,542.50
5670033	JUEGO DE BLOQUES PATRÓN CUADRADO EN PULGADAS. JUEGO CON 8	21,252.00
5670034	3 ACCESORIOS PARA BLOQUES PATRÓN CUADRADOS. JUEGO CON 25 P	35,027.85
5670035	3 ACCESORIOS PARA BLOQUES PATRÓN CUADRADOS. JUEGO CON 25 P	35,027.85
5670036	3 MICRÓMETRO INDICATIVO. TOPE RETRÁCTIL CON INDICADOR PARA ME	23,946.45
5670037	3 MICRÓMETRO INDICATIVO. TOPE RETRÁCTIL CON INDICADOR PARA ME	25,843.95
5670038	3 MICRÓMETRO DÍGITAL CON PANTALLA GRANDE CON 6 DÍGITOS DE 7.5	21,859.20
5670039	3 MICRÓMETRO PARA PROFUNDIDAD DIMENSIONES DE LA CARA DE REF	21,517.65
5670040	3 MICRÓMETRO DÍGITAL CON PANTALLA GRANDE CON 6 DÍGITOS DE 7.5	20,910.45
5670041	3 MICRÓMETRO DE INTERIORES. LAS PUNTAS DE MEDICIÓN TIPO CALIBR	18,747.30
5670042	3 MICRÓMETRO DE INTERIORES. LAS PUNTAS DE MEDICIÓN TIPO CALIBR	17,494.95
5670043	3 MICRÓMETRO DE PUNTA, PUNTA DE 15 GRADOS HUSILLO Y TOPE PAR	16,318.50
5670044	3 MICRÓMETRO DE PUNTA, PUNTA DE 30 GRADOS HUSILLO Y TOPE PAR	16,318.50
5670045	3 MICRÓMETRO DÍGITAL CON PANTALLA GRANDE CON 6 DÍGITOS DE 7.5	15,255.90
5670046	3 MICRÓMETRO PARA ALTURA DE SUPERFICIES IRREGULARES MIDE LA	14,990.25
5670047	MESA OCTAGONAL ROTATORIA MCA. CRODE MOD 04	199,740.00
5150169	LAP TOP HARDWARE INTEL CORE i5 DUAL CORE DE 1.4 GHZ	20,427.60
5150170	40 COMPUTADORAS DE ESCRITORIO DEL MOD. OPTIPLEX9020	595,618.24
5660031	UPS-1346	115,367.22
5150171	10 VIDEOPROYECTORES BENQ MOD. MS504	58,332.22
5150172	8 TABLETAS IPAD MINI	33,110.67
5640006	ACONDICIONADOR DE POTENCIA	28,563.61
5150173	6 MONITORES DEL	29,104.63
5150174	SISTEMA MULTIFUNCIONAL MODELO SHARP	24,592.00



S.E.P.

Dirección de Institutos
Tecnológicos Descentralizados
Instituto Tecnológico Superior
del Occidente del Estado
de Hidalgo
13MSU0001S
Dirección General

138

Relación de Bienes Muebles que Componen el Patrimonio

Al 31 de Diciembre de 2019

(Pesos)

Ente Público: INSTITUTO TECNOLÓGICO SUPERIOR DEL OCCIDENTE DEL ESTADO DE HIDALGO

TOTAL VALOR EN LIBROS \$49,352,161.80

Código	Descripción del Bien Mueble	Valor en libros
5150175	3 IMPRESORAS LASER JET HP	10,738.10
5150176	2 SERVIDORES MARCA DELL MODELO POWER EDGE R 520	152,901.92
5150177	3 CISCO 2901 W/2 GE4	33,411.48
5150178	3 CATALYST 2960 24 10/100 + 2T/SFP LAN BASE IMAGE	21,687.36
5150179	3 2-PORT SERIAL WAN INTERFACE CARD	11,724.12
5150180	8 LAP TOP MARCA HP PROBOOK 440 G2 SISTEMA OPERATIVO WINDOWS	116,575.36
5640007	2 MINISPLIT MARCA LG SP242CN 2T CAPACIDAD 2 TONELADAS CAPAC	33,962.02
5670048	3 DESBROZADORAS A GASOLINA 52 CC	14,624.98
5110039	3 MODULOS DE LIBRERO DE MADERA CAOBA ESTUFADO	20,700.00
5310049	ESTETOSCOPIO	2,700.02
5190019	7 MESAS DE TRABAJO GRANDE (ALTURA AJUSTABLE DE 29"-34" PARA PC	57,652.00
5110040	ANAQUEL ORGANIZADOR ELITE	21,054.00
5190020	GABINETE PARA ALMACENAJE DE PARTES, 64 CAJONES CON JALADOR D	2,296.80
5190021	MESA DE TRABAJO PARA MAQUINAS Y HERRAMIENTAS CONSTRUCCIÓN	8,073.60
5150181	IMPRESORA (MATRIZ DE PUNTO) DE IMPACTO DE 9 PINES Y CARRO ANG	4,500.00
5150182	IMPRESORA MULTIFUNCIONAL BROTHER J4420DW	2,865.20
5150183	2 PANTALLA DE 60"	36,303.36
5150184	TABLETA IPAD MINI WI-FI DE 16GB, (IMEI/MEID 359273060028081)	9,169.80
5150185	3 IMPRESORA COLOR	16,436.04
5150186	14 VIDEO PROYECTOR POWER LITE S18+	107,021.60
5150187	SERVIDOR POWER EDGE R220	30,914.75
5150188	SERVIDOR POWER EDGE R220	30,914.75
5150189	IMPRESORA COLOR BROTHER DCP-T300	3,514.88
5230015	2 CAMARA VIDEOGRABADORA	12,782.04
5150190	7 COMPUTADORA DE ESCRITORIO W7P/W8.1P, INTEL CORE I5, WINDOW	110,675.60
5150191	SERVIDOR POWER EDGE T20	7,913.52
5150192	VIDEO PROYECTOR MENQ MODELO MX525	8,224.40
5150193	7 COMPUTADORA DE ESCRITORIO HP ELITEDESKK800 MT INTEL CORE I7-	117,658.80
5150194	60 COMPUTADOTRA DE ESCRITORIO MARCA DELL MODELO OPTIPLEX 30	615,657.94
5150195	3 COMPUTADORA DE ESCRITORIO MARCA DELL MODELO OPTIPLEX 3020	36,313.80
5150196	2 PROYECTOR MARCA BENQ MODELO MS504	11,836.64
5150197	SWITCH GIGABIT ETHERNET CISCO CATALYST 2960-24TS-2	43,280.57
5150198	VIDEO PROYECTOR EPSON	5,759.20
5150199	VIDEO PROYECTOR BENQ MS504	7,318.78
5150200	VIDEO PROYECTOR EPSON S27	5,899.00
5210025	EQUIPO DE SONIDO PORTATIL STAGE VISA 200 DE DJTECH, CON ENTRA	4,290.00
5210026	EQUIPO DE SONIDO PARA PERIFONEO	3,729.01
5230016	VIDEOCAMARA PROFESIONAL CANON XA10	35,693.20
5310050	BAUMANOMETRO	2,900.00
5640008	CONGELADOR VERTICAL DE 40 PIES CÚBICOS:	76,687.60
5640009	2 CONGELADOR: CONGELADOR HORIZONTAL	28,512.80
5310051	EQUIPO DE LABORATORIO	111,671.81
5310052	2 INCUBADORA MARCA RED LINE BINDER MODELO RI115. CATALOGO 909	55,680.00
5310053	2 FREGADERO ESTRUCTURAL DOBLE TARJA PARA OLLAS. MARCA ABEC	42,804.00
5310054	FREGADERO ESTRUCTURAL DOBLE TARJA PARA OLLAS. MARCA ABECM	19,894.00



S.E.P.
Dirección de Institutos
Tecnológicos Descentralizados
Instituto Tecnológico Superior
del Occidente del Estado
de Hidalgo
13MSU0001S
Dirección General

139

Relación de Bienes Muebles que Componen el Patrimonio
Al 31 de Diciembre de 2019
(Pesos)

Ente Público: INSTITUTO TECNOLÓGICO SUPERIOR DEL OCCIDENTE DEL ESTADO DE HIDALGO

TOTAL VALOR EN LIBROS \$49,352,161.80

Código	Descripción del Bien Mueble	Valor en libros
5310055	3 FREGADERO ESTRUCTURAL PARA CRISTALERÍA MARCA ABECMUA MO	51,330.00
5310056	2 FREGADERO ESTRUCTURAL PARA CRISTALERÍA MARCA ABECMUA MO	28,582.40
5310057	3 MESA DE ACERO INOXIDABLE MARCA ABECMUA MODELO ML-01.	21,054.00
5310058	PLANTA JIMA3AI 2000 LTS	38,260.70
5310059	SUAVIZADOR ACERO INOX 30C/VALVULA 5600	15,668.67
5310060	OSMOSIS INV. 3 MEMBRANAS ACERO INOX	62,449.96
5310061	LAVADORA DE 3 GARRAFONES	19,312.54
5310062	LLENADORA 3 GARRAFONES ACERO INOX	6,680.44
5310063	HIDRONEUMATICO 20G C/BOMBA	11,903.33
5310064	TANQUE ROTOPLAS 5000 LTS COLOR BLANCO	28,242.47
5310065	LOTE DE CONEXIONES	10,931.61
5310066	CONJUNTO DE REFRACTÓMETROS: EN ESCALA BRUX Y DE SALINIDAD, PA	26,100.00
5630001	10 BASTÓN PARA PRISMA DE 4.65 MTS DE ROSCA CON ADAPTADOR PAR	34,452.00
5630002	10 PRISMA ESTROBO 62MM CON TAMAÑO BLANCO DE 5.5 X 7 PULGADAS	30,450.00
5630003	10 MINI PRISMA INCLINABLE DE 25MM	30,276.00
5630004	11 GPS GPSMAP 64S KIT TOPOGRÁFICO, ANTENA EXTERNA GA38	86,921.12
5630005	10 NIVEL AUTOMÁTICO CON PRECISIÓN DE +- 0.7MM/KM	62,292.00
5630006	11 ESTACIÓN TOTAL. PRECISIÓN ANGULAR DE 2" SEGUNDOS, SISTEMA C	782,621.00
5620034	2 HORNO PARA PANIFICACIÓN TIPO GAVETA	47,774.17
5620035	BATIDORA PARA PANIFICACIÓN	22,428.26
5620036	EXTRACTOR DE JUGOS	16,451.98
5310067	TEXTUROMETRO DIGITAL	243,045.96
5310068	CENTRIFUGA DE GERBER DIGITAL	52,548.00
5310069	2 GABINETE DE SEGURIDAD BIOLÓGICA	178,640.00
5310070	INCUBADORA CON AGITACIÓN ORBITAL	65,540.00
5310071	INCUBADORA CALENTAMIENTO-ENFRIAMIENTO	40,379.60
5310072	AUTOCLAVE HORIZONTAL SEMI INDUSTRIAL DE 190 L DE CAPACIDAD	158,920.00
5310073	2 BAÑO RECIRCULADOR CON ENFRIAMIENTO	59,856.00
5310074	3 MICROSCOPIO BIOLÓGICO BINOCULAR	25,125.60
5630007	REVOLVEDORA ELÉCTRICA PARA MEZCLAR CONCRETO DE 1/3 DE SACO	13,125.40
5630008	GABINETE PARA RECIBIR PRENSA HIDRÁULICA DE 200 TONELADAS DE C	6,363.76
5630009	PRENSA ELÉCTRICA DIGITAL PARA ENSAYE A COMPRESIÓN, CON ALCAN	127,600.00
5630010	MÁQUINA DE ABRASIÓN DE LOS ÁNGELES CON MOTOR DE 1.0 HP, 115V/6	89,177.29
5630011	HORNO DE CONTROL DIGITAL ESPECIALMENTE ADECUADO PARA ENSAY	43,080.13
5630012	MÁQUINA CORTADORA DE BANCO PARA NÚCLEOS DE CONCRETO, CON	66,700.00
5630013	5 EQUIPO UNIVERSAL PARA FLEXIÓN DE VIGAS DE CONCRETO EN MOLD	179,863.80
5630014	5 BÁSCULA DE UNIÓN CON PLATAFORMA DE FUNDICIÓN DE HIERRO GRI	21,755.80
5630015	5 CABECEADOR DE PLATO MÓVIL DE ACERO INOXIDABLE PARA CILINDR	26,444.81
5630016	DISCO DE DIAMANTE PARA CORTE DE CONCRETO CURADO, HEAVY DUT	10,182.48
5630017	CARRO METÁLICO PARA TRANSPORTACIÓN DE MUESTRAS DE CONCRET	5,104.00
5630018	SISTEMA DE CALENTAMIENTO A BASE DE TERMOSTATO PARA TANQUE D	6,587.64
5630019	TANQUE DE CURADO PARA MUESTRAS DE CONCRETO EN ACERO GALVA	12,154.48
5630020	TROQUELADORA MECANICA DE PATADA 3.5 TONELADAS DE PRECISIÓN	40,716.00
5630021	ACTUADOR LINEAL D:TP-PAZ-DGC-18-170	20,740.80
5660032	DET. PROX. D:SEN-BG-SIEN-M12NB-PS	5,820.95



S.E.P.
 Dirección de Institutos
 Tecnológicos Descentralizados
 Instituto Tecnológico Superior
 del Occidente del Estado
 de Hidalgo
 13MSU0001S
 Dirección General

* *[Handwritten signature]* 140

Relación de Bienes Muebles que Componen el Patrimonio

Al 31 de Diciembre de 2019

(Pesos)

Ente Público: INSTITUTO TECNOLÓGICO SUPERIOR DEL OCCIDENTE DEL ESTADO DE HIDALGO

TOTAL VALOR EN LIBROS \$49,352,161.80

Código	Descripción del Bien Mueble	Valor en libros
5660033	DET. PROX. D:SEN-BG-SKE-M12-PS-K	10,923.28
5660034	DET. REF. DIR. D:SEN-BG-SOEG-RTH-Q20	14,085.28
5630022	DOBLADORA DE LAMINA DE 24" CAPACIDAD CAL. 18 CONSTRUCCIÓN EN	16,066.00
5670049	TALADRO DE 1/2" PARA USO RUDO	3,106.48
5670050	PATIN PARA PALLETS DE 2.5 TONELADAS	13,340.00
5110041	MUEBLE MODULAR EN "L" COLOR CAOBA ACABADOS EN FORMAICA Y CR	8,000.00
5110042	SILLA SECRETARIAL	4,298.99
5110043	ESCRITORIO ACABADO EN MELAMINA TIPO L REFORZADO CON PATAS D	4,499.64
5150201	COMPUTADORA PORTATIL DELL INSPIRON 14 3000 SERIES 3458 PROCES	16,000.00
5150202	LENOVO LAPTOP GAMER Y70-70 TOUCH / INTEL CORE I7 4710HQ	30,000.00
5150203	LENOVO LAPTOP GAMER Y70-70 TOUCH / INTEL CORE I7 4710HQ	30,000.00
5150204	LAPTOP HP	13,499.11
5150205	TABLET SAMSUNG GA	3,500.00
5150206	LAPTOP APPLE, PLA	17,499.00
5230017	CAMARA L340	2,899.00
5310075	ESPECTOFOTÓMETRO DE ESCANEEO UV/VISIBLE, RANGO DE 190-1100 NM	100,000.00
5310076	BAÑO LIMPIADOR ULTRASÓNICO carcasa de polipropileno, tanque de acero i	19,639.53
5310077	MICROPIPETA MONOCANAL 20-200 UL, diseño ergonómico y con pantalla de	5,098.12
5310078	MICROPIPETA MONOCANAL 100-1000 UL, diseño ergonómico y con pantalla e	5,262.35
5150207	IMPRESORA MULTIFUNCIONAL EPSON MODELO L575 N/S:W98Y007315	7,795.20
5150208	MULTIFUNCIONAL BROTHER INK DCP-T300 N/S: U64049JH147070	3,712.00
5150209	IMPRESORA	3,259.25
5110044	Silla operativa, respaldo medio, soporte lumbar, descansabrazos fijos, tapizados	1,437.15
5110045	Centro de trabajo madera, metal y vidrio, en acero, vidrio templado y laminado,	2,258.06
5110046	Archivero 4 gavetas oficios equipos, Terminado en laminado de acero, chapa de	6,957.22
5110047	8 Casillero metálico de 3 puertas sin cerradura, con 3 puertas sin cerradura, cor	20,668.34
5110048	11 Estante metálico de 5 niveles con medidas de 0.457 mts. X 1.22 mts. X 1.83	36,733.51
5630023	Cuarteador de muestras universal, de tamaño máximo de agregado 2", canalet	29,346.84
5630024	Olla para medir el aire incluido en el concreto LA 031694	29,345.68
5290009	30 Banco de laboratorio de polipropileno MDF tapiz 289, patas metálicas	10,221.00
5110049	9 Escritorio contempor 120x60x75 2	31,316.87
5110050	14 Sillon ejecutivo tacto piel negr.	40,591.39
5150210	6 computadora personal de escritorio-Todo en uno: sexta generacion del proces	145,138.48
5310079	Mesa en "L" 6.17X3.18X0.76X0.90m	124,157.24
5310080	Mesa isla de 3.04X1.20X0.90m	99,546.72
5310081	Vitrina a piso de 0.10X0.36X0.90m con cubierta de fomaica	9,009.25
5630025	Prensa porter con alcance de medición 50 toneladas	63,696.11
5630026	Prensa mecanica para ensaye a compresión tipo CBR de 45kn	45,554.31
5110051	5 Silla secretarial con descansabrazo, terminado con piel negra, base negra cor	8,554.65
5110052	2 Archivero metalico vertical de 4 gavetas, medidas 1.32 (alto) 0.46m (frente) 0.	7,444.72
5110053	5 Librero de 5 repisa terminado en melanina color cerezo, alto 180 cm, ancho 8	13,720.02
5110054	3 Silla giratoria de laboratorio Modelo: 1910 A Forma alta, asiento de poliuretano	8,954.04
5210027	Bocinas BOSE companion 2 series LI	4,049.98
5210028	Pantalla de proyector electronico 1.78X1.78	6,159.99
5150211	Proyector Benq MX 525 Serie:1392000	9,989.99



S.E.P.
Dirección de Institutos
Tecnológicos Descentralizados
Instituto Tecnológico Superior
del Occidente del Estado
de Hidalgo
13MSU0001S
Dirección General

141

Relación de Bienes Muebles que Componen el Patrimonio

Al 31 de Diciembre de 2019

(Pesos)

Ente Público: INSTITUTO TECNOLÓGICO SUPERIOR DEL OCCIDENTE DEL ESTADO DE HIDALGO

TOTAL VALOR EN LIBROS \$49,352,161.80

Código	Descripción del Bien Mueble	Valor en libros
5110055	5 Escritorio secretarial 120c X 70 X 75 color chocolate	18,768.80
5110056	5 Silla secretarial con descansa brazos	10,499.97
5150212	Switch marca TP-Link modelo TL, SG1024 de 24 puertos Gigabit para montaje e	2,633.20
5150213	Impresora Prusa plus 3D	11,484.00
5150214	Laptop DELL Procesador Intel core i7, 8 GB, 1000 Gb, Windows 7 pro	20,000.00
5210029	Consola amplificada contiene 2,00 watts de potencia de salida y un amplificador	8,364.29
5150215	5 Multifuncional HP Pagewide pro 477dw, color, inyeccion, inalámbrico	48,462.36
5150216	2 Computadora HP procesador intel core i3 Windows 10 home, memoria de 4 G	23,296.43
5150217	2 Laptop Dell, procesador sexta generacion del procesador Intel core, HD sata 5	43,598.49
5150218	Plotter HP Designjet T520 36", color, inyeccion, Print	45,727.20
5150219	3 Pantalla LED 55" Sony Ultra HD Smart TV Modelo: XBR-55X700D	62,841.84
5150220	3 Access point para red inalambrica Marca: Linksys Modelo: EA6100	6,232.68
5150221	25 Computadora marca Dell Modelo Optiplex 3040	422,762.00
5150222	Dron 4 helices CAM HD Control REM	3,915.00
5210030	6 Pantalla proyecccion 70" portatil	17,759.00
5150223	Impresora credenciales BADGY200	34,971.76
5150224	2 Impresora Prusa plus 3D	22,968.00
5190022	Alertandote Industrial/instalación	22,850.84
5150225	6 Proyector INFOCUS IN112X	45,936.00
5150226	6 Cisco telefono SPA303 3 lineas	15,209.41
5210031	4 Bocina de 15" acabado texturizado	57,309.98
5210032	2 Subwoofer acabado poliuretano	31,587.13
5210033	Mezcladora de 24 canales	22,520.92
5210034	3 Amplificador procesador inteligente, potencia 1000W 2 a 4 OHMS	45,049.20
5210035	Ecuilizador dual de 31 bandas	3,891.27
5310082	2 Microscopio ergonomico con cámara Marca: Labomed Modelo: CXL	68,398.24
5310083	Osmosis Inv. 3 Membranas acero inox vert	62,176.00
5310084	Accesorio de texturometro Brookfield CT3 Belta-DGF001	29,193.02
5310085	Accesorio de texturometro Brookfield CT3 Belta-FSF	11,322.53
5620037	Maquina marca Nevemex, modelo NVX50 para fabricacion de helado	145,000.00
5620038	Extractor de grasas y aceites serie: SOX501506002	126,672.00
5310086	2 Balanza analitica electronica automatica	27,653.47
5310087	2 Analizador de humedad	30,726.08
5310088	Campana de flujo laminar vertical	31,099.60
5310089	2 Horno de secado y esterilizacion	44,416.40
5620039	Molino pulverizador modelo p150 en acero inoxidable AISI-316	172,626.55
5620040	Despulpadora de frutas, verduras y vegetales, modelo mini ram G2 reforzada, m	175,394.32
5630027	8 TAMIZ 8" DIAMETRO X 2" DE ALTURA, ARO Y MALLA EN ACERO INOXIDA	5,916.38
5630028	8 TAMIZ 8" DIAMETRO X 2" DE ALTURA, ARO Y MALLA DE ACERO AL CARE	4,998.30
5630029	8 TAMIZ 8" DIAMETRO X 2" DE ALTURA, ARO EN ACERO INOXIDABLE Y MA	4,998.30
5630030	8 TAMIZ 8" DIAMETRO X 2" DE ALTURA, ARO EN ACERO INOXIDABLE Y MA	4,998.30
5630031	8 TAMIZ 8" DIAMETRO X 2" DE ALTURA, ARO EN ACERO INOXIDABLE Y MA	4,998.30
5630032	8 TAMIZ 8" DIAMETRO X 2" DE ALTURA, ARO EN ACERO INOXIDABLE Y MA	4,998.30
5630033	8 TAMIZ 8" DIAMETRO X 2" DE ALTURA, ARO EN ACERO INOXIDABLE Y MA	4,998.30
5630034	8 TAPA DE ACERO INOXIDABLE PARA TAMICES DE 8" DE DIAMETRO	2,142.11



S.E.P.
 Dirección de Institutos
 Tecnológicos Descentralizados
 Instituto Tecnológico Superior
 del Occidente del Estado
 de Hidalgo
 13MSU0001S
 Dirección General

142

Relación de Bienes Muebles que Componen el Patrimonio

Al 31 de Diciembre de 2019

(Pesos)

Ente Público: INSTITUTO TECNOLÓGICO SUPERIOR DEL OCCIDENTE DEL ESTADO DE HIDALGO

TOTAL VALOR EN LIBROS \$49,352,161.80

Código	Descripción del Bien Mueble	Valor en libros
5630035	8 CHAROLA DE ACERO INOXIDABLE PARA TAMICES DE 8" DE DIAMETRO	2,019.70
5310090	Extractor para la determinacion de celulosa y fibras de seis plazas	293,834.50
5660035	5 Contactor tripolar IN 12a/400v. 50HZ	4,941.60
5660036	6 Rele de tiempo multifuncion REG de 0.5-100h	5,985.60
5660037	3 Arrancador suave SO: 12.5a. 5.5kw/400v	34,452.00
5660038	3 Rele inteligente tension de alimentacion 110-240vca	13,224.00
5660039	3 Motor de corriente directa 120v. 1/2hp 1800rpm	26,100.00
5660040	4 Reostato potenciometro variable 3 OHMS 6AMPERES	8,584.00
5660041	3 Fuente de tension regulada, entrada de 220VCA salida 127VCD 10 Amp	10,607.04
5630036	Extractor universal de muestras; 2", 4", 5" y 6"	8,067.80
5310091	Espectofotometro para calidad de agua Marca: MACY, Modelo: V1S1500	49,822.46
5310092	Medidor portatil con sonda de oxígeno disuelto	34,761.16
5310093	Balanza capacidad de 610G. Triple barra y cucharón Modelo: TJ611 Marca: Oha	8,003.72
5630037	5 Copa de casagrande manual con cuentagolpes	23,646.60
5310094	Sistema de purificacion de agua E-pure 4 modulos 120 v	59,845.23
5630038	Balanza Ohaus Mecanica DIAL-O-GRAM Modelo: 311-00	4,324.48
5150227	Laptop Dell Inspiron 15 5000 Series 5567 S/N: HCC9RF2	19,928.81
5150228	2 SWITCH 24 PUERTOS TP-LINK MODELO TL-SL3428	8,560.85
5150229	16 ACCES POINT CISCO MERAKI MODELO MR42	394,439.17
5110057	ESCRITORIO EN L	2,999.00
5150230	MULTIFUNCIONAL EPSON L575 ECOTANK	6,798.00
5230018	Camara KIT + Estuche Canon Zoompack 1000 + Memoria SD de 16 GB + Tripie	10,000.00
5210036	24 TELEVISION LED LG 55 SMART TV ULTRA HD	99,226.40
5210037	7 TELEVISION LED LG 55 SMART TV ULTRA HD	340,204.80
5670051	TRACTOR JARDINERO D105 MOTOR BRIGGS STRATON	57,000.01
5670052	EQUIPO PARA SOLDAR Y C INFRA SMITH TPS	5,600.00
5670053	CILINDRO PARA OXIGENO IND 9.5	5,800.00
5670054	CILINDRO PARA ACETILENO IND	5,800.00
5150231	ESCANER EPSON DS-1630	5,396.32
5150232	4 ALL IN ONE MARCA HP 205 G3 PANTALLA 19.5"	26,958.40
5150233	2 PC DE ESCRITORIO MARCA HP ELITEDESK 705 G3	27,840.00
5150234	VIDEOPROYECTOR EPSON POWERLITE S39 (V11H854020) SIN MALETÍN	8,500.02
5150235	TABLETA MARCA APPLE (MP2G2CL/A)	7,100.01
5150236	MULTIFUNCIONAL EPSON ECOTANK L575 (C11CE90301)	5,672.40
5150237	ALL IN ONE HP 205 G3 (2NC82EL)	8,999.98
5150238	MULTIFUNCIONAL ECOTANK L4150 (C11CG25301)	4,500.00
5150239	COMPUTADORA PORTATIL LENOVO (80WK004NLM) MODELO LEGION Y52	22,000.00
5150240	TABLETA YOGA TAB.3 PRO PANTALLA DE 10.1"	7,885.83
5150241	PROYECTOR EPSON S27	10,614.19
5150242	TABLETA YOGA TAB.3 PRO PANTALLA DE 10.1"	7,885.83
5150243	PROYECTOR EPSON S27	10,614.19
5150245	LAPTOP INSPIRON 14 3467	10,000.00
5150249	SAGNOMA A101E TARJETA AFT 1 T1/E1 PCI EXPRESS	11,003.73
5620041	AUTOCLAVE VERTICAL F-0BF3 31/12/2018 ALIMENTARIAS 562001 (PROVE	113,937.52
5670055	MEDIDOR HP F-0BF3 31/12/2018 ALIMENTARIAS 567001	31,320.00



S.E.P.
 Dirección de Institutos
 Tecnológicos Descentralizados
 Instituto Tecnológico Superior
 del Occidente del Estado
 de Hidalgo
 13MSU0001S
 Dirección General

x
 143

Relación de Bienes Muebles que Componen el Patrimonio

Al 31 de Diciembre de 2019

(Pesos)

Ente Público: INSTITUTO TECNOLÓGICO SUPERIOR DEL OCCIDENTE DEL ESTADO DE HIDALGO

TOTAL VALOR EN LIBROS \$49,352,161.80

Código	Descripción del Bien Mueble	Valor en libros
5670056	BOMBA DE VACIO F-0BF3 31/12/2018 ALIMENTARIAS 567001	23,832.20
5620042	MINI - TORNO DE BANCO AUTOMÁTICO F-0BF3 31/12/2018 INDUSTRIAL 56	94,656.00
5150250	IMPRESORA LASER (2) DIR Y DEPTO PLANEACIÓN	13,920.00
5110058	ARCHIVERO METÁLICO (3) CONTROL ESCOLAR	24,429.60
5150251	COMPUTADORA (1) CONTROL ESCOLAR	17,400.00
5230019	CÁMARA FOTOGRÁFICA (1) DIFUSIÓN	23,374.00
5650016	ROUTER (1) SIST. COMPUT	34,660.80
5650017	TARJETA DE INTERFAZ (2) SIST COMP	32,480.00
5650018	CONMUTADOR (1) SIST COMP	34,162.00
5670057	TACOMETRO (1) ING. INDUS	13,456.00
5660042	OSCILOSCOPIO (1) ING ELECTR	26,859.80
5210038	TELEVISOR F-177 EJR ANT	10,562.44
5210039	2 PROYECTOR F-177 EJER ANT	38,976.58
5110059	15 CONJUNTO SECRETARIAL F-177 EJR ANT	74,215.87
5310095	4 MANÓMETRO DIGITAL	46,655.76
5310096	2 VACUOMETRO F-177 EJER ANT	21,111.70
5310097	2 OSCILOSCOPIO DIGITAL DE BANCO CON GENERADOR DE FUNCIONES	40,709.88
5310098	2 MULTIMETRO DIGITAL PORTATIL	9,219.96
5310099	6 JUEGO DE LEY DE HOOKE	96,960.53
5310100	3 JUEGO BÁSICO DE ÓPTICA DE KRONCKE	84,905.56
5310101	6 PIE DE REY DIGITAL	30,845.82
5310102	2 INTERFERENCIA Y POLARIZACIÓN	54,491.14
5310103	3 CONJUNTO PARA LABORATORIO DE CALOR Y TEMPERATURA	12,481.16
5310104	3 CONJUNTO PARA LABORATORIO DE ELECTRICIDAD	14,962.16
5310105	2 APARATO DE TORSIÓN	85,602.34
5310106	2 EQUIPO DE LANZAMIENTO	65,702.38
5310107	2 APARATO DE TIRO LIBRE	34,910.83
5310108	2 VOLUMEN DE DENSIDAD	13,566.22
5310109	2 JUEGO DE EQUIPOS DE ELECTROSTÁTICA	67,967.04
5150252	IPHONE IPHONE 6S PLUS	12,509.97
5150253	2 IPAD MINI	20,421.89
5150254	2 TABLETA CON ANDROID	6,959.19
5150255	4 SMARTPHONE CON ANDROID	17,213.70
5150256	1 IPHONE 6S	10,441.71
5150257	6 COMPUTADORAS VAIO R010	167,743.73
5150258	1 MULTIFUNCIONAL	6,550.66
5150259	3 SENSOR DE CONTROLADOR DE MOVIMIENTOS	9,712.05
5150260	1 OCULUS RIFT	11,234.96
5150261	1 LENTES EXPLORER	27,377.21
5150262	13 EQUIPOS DE CÓMPUTO M900	321,203.85
5150263	1 SERVIDOR R530	58,701.54
5150264	27 EQUIPOS DE CÓMPUTO 21.5"	779,764.33
5150265	32 NOTEBOOK	322,748.75
5650019	2 UBIQUITI NETWORKS ANTENA	6,034.44
5650020	1 ACCESS POINT CISCO	8,450.11



S.E.P.
Dirección de Institutos
Tecnológicos Descentralizados
Instituto Tecnológico Superior
del Occidente del Estado
de Hidalgo
13MSU0001S
Dirección General

Handwritten signature and initials.

Relación de Bienes Muebles que Componen el Patrimonio

Al 31 de Diciembre de 2019

(Pesos)

Ente Público: INSTITUTO TECNOLÓGICO SUPERIOR DEL OCCIDENTE DEL ESTADO DE HIDALGO

TOTAL VALOR EN LIBROS \$49,352,161.80

Código	Descripción del Bien Mueble	Valor en libros
5650022	1 SWITCH LAYER 2960	11,249.42
5110060	ESCRITORIO C/CUBIERTA A 28MM 1 PEDESTAL, 1 GAVETA ARCHIVO Y PA	6,648.68
5110061	GABINETE DE 1.5X1.70X.40 C/PUERTAS DE MADERA	5,000.01
5150266	LAPTOP APPLE MACBOOK PRO MPXQ2E/A CORE i5 INTEL IRIS PLUS 640 M	29,270.98
5150267	LAPTOP APPLE MACBOOK PRO MPXQ2E/A CORE i5 INTEL IRIS PLUS 640 M	29,270.98
5150268	LAPTOP ASUS VIVOBOK F510UA 15.6" INTEL CORE i5 8250U DISCO DUR	15,700.00
5150269	LAPTOP HP MODELO PROBOOK 645 G4, PROCESADOR AMD RYZEN 5PRO	15,140.32
5150270	LAPTOP CONVERTIBLE 2 EN 1 (LAPTOP Y TABLETA) HP MOD ENVY X360 F	18,831.44
5150271	LAPTOP HP ELITE BOOK 745 G5 14" AMD RYZEN 5 PRO 2500U 8GB 256GB	23,854.24
5150272	LAPTOP DEL INSPIRON 15-5584 15.6" INTEL CORE I7 DE, 2 TB, RAM 8 GB V	19,252.49
5150273	LAPTOP HP ELITEBOOK 745 G5 AMD RYZEN 7 PRO 2700U 2.2-3.8 GHZ/ 8G	25,494.25
5150274	LAPTOP HP ELITEBOOK 745 G5 AMD RYZEN 7 PRO 2700U 2.2-3.8 GHZ/ 8G	25,494.25
5150275	LAPTOP HP ELITEBOOK 745 G5 AMD RYZEN 7 PRO 2700U 2.2-3.8 GHZ/ 8G	25,494.25
5150276	LAPTOP HP ELITEBOOK 745 G5 AMD RYZEN 7 PRO 2700U 2.2-3.8 GHZ/ 8G	25,494.25
5150277	LAPTOP LENOVO IDEAPAD 330S-141KB PROCESADOR INTEL CORE i7 855	16,248.12
5150278	COMPUTADORA ALL IN ONE LENOVO MODELO IDEACENTRE 520-22AST 2	10,092.00
5150279	COMPUTADORA ALL IN ONE LENOVO MODELO IDEACENTRE 520-22AST 2	10,092.00
5150280	LAPTOP LENOVO MODELO LEGION Y530 15ICH CORE I5-8300H 8G1X8GBD	17,202.80
5150281	LAPTOP LENOVO 14-CK0010LA, CORE 13-7020U (2.3GHZ, 3MB) PANTALLA	9,050.00
5150282	LAPTOP MACBOOK AIR PROCESADOR INTEL CORE I5 DE DOBLE NUCLEO	23,450.00
5150284	IMPRESORA MULTIFUNCIONAL BROTHER DCP-T710W (Prodep, F-V006352	4,017.30
5150283	LAPTOP 2 EN 1 SISTEMA OOPERATIVO WINDOWS 10 HOME 64, FAMILIA D	25,982.70
5210040	PROYECTOR EPSON POWERLITE S39, 3300 LÚMENES ANSI, 3LCD, SVGA	8,050.00
5210041	2 IPAD RETINA 9.7 32 GB APPLE MOD. MR7F2CL/A BLUETOOTH WI-FI IOS	17,168.00
5210042	VIDEOPROYECTOR EPSON POWERLITE S39 3300 LUMENES SVGA 800X60	8,050.01
5310110	DUROMETRO ESCLEROMETRO PARA FRUTAS SERIE MODELO GY-1 (P	8,352.00
5310111	PARRILLA DE AGITACIÓN CON CALENTAMIENTO DE CERÁMICA DIAM DEL	9,256.80
5150285	ESCANER CANON MOD. DR-M160 II VPN:9725B002AC/AD/AE 600 PPP VELD	18,792.00
5150286	IPAD APPLE MODELO MR7G2CL/A 32 GB WIFI BLUETOOTH SERIE: DMPYQ	8,584.00
5110062	Contra Escritorio Provenzal 2X.90X.75 dos pedestales, dos cajones archivo y tre	6,902.00
5110063	Contra Credenza a piso 4 puertas abatibles de 1.80X.40X.75 con cuatro puertas	5,046.00
5110064	Mesa de Juntas Provenzal de 2.40X1.20X.75, cubierta rectangular con dos pede	8,700.00
5110065	14 Silla de metal	46,748.00
5150287	Escáner Image formula DR-M16011, Escaner color, escaneado duplex, usb 2.0	24,002.38
5150288	Proyector Multimedia de cine en cas 4K HDR, 3 millones de pixeles claridad y c	34,213.43
5150289	Impresora 3D Flashforge Guider US; 30/12/2019 F-P 13687 Microvisa MG, S.A.	39,964.32
5150290	Laptop Macbook	31,612.76
5150291	Laptop Hp	19,127.24
5150292	19 computadoras de escritorio	718,548.08
5190023	14 Pantalla Led Resolución 4K Ultra HD de 60" Smart TV por internet. 30/12/20	197,565.62
5210043	1 Bocinas Base de torre de audio f1 812 y subwoofer profesional 200 watts, con	51,968.00
5210045	1 Procesadora-Amplificadora Mezcladora de 12 canales, hasta un máximo de 6	8,352.00
5210046	Amplificador de señal de audio, Divisor bifurcador HDMI ST128HDM12, Negro (8,700.00
5210043	3 Bocinas Base de torre de audio f1 812 y subwoofer profesional 200 watts, con	155,904.00
5210044	2 Micrófonos, receptor de audio, BLX288/PG58, Incluye 2 transmisores inalámb	24,313.60



S.E.P.
 Dirección de Institutos
 Tecnológicos Descentralizados
 Instituto Tecnológico Superior
 del Occidente del Estado
 de Hidalgo
 13MSU0001S
 Dirección General

x
 145

Relación de Bienes Muebles que Componen el Patrimonio

Al 31 de Diciembre de 2019

(Pesos)

Ente Público: INSTITUTO TECNOLÓGICO SUPERIOR DEL OCCIDENTE DEL ESTADO DE HIDALGO


TOTAL VALOR EN LIBROS \$49,352,161.80


Código	Descripción del Bien Mueble	Valor en libros
5210045	1 Procesadora-Amplificadora Mezcladora de 12 canales, hasta un máximo de 6	8,352.00
5210047	2 Amplificador de tonos, Pyle profesional audio mixer sound board console desk	20,648.00
5640010	Minisplit York de 2 TR solo frio High-Wall, R410A, 9.99 EER, Voltaje 220/60, Mo	14,790.00
5670058	Taladro Estacionario de banco 5/8" 75 HP 550W 120V (Microvisa MG, S.A. de	14,555.03
5670059	Podadora, Motor GCV160, Potencia 6.5 Hp diámetro de corte 22" calibre 80 No	18,959.43
5670059	Desmalezadora FS250 c/autocut y cuchilla 3P STIHL. (Garbel Comercio S.A. de	12,500.00

Bajo protesta de decir verdad declaramos que la Información Financiera Contable, Presupuestaria o Programática presentada, es correcta y es responsabilidad del emisor.

Autorizó

 L.A.I. ATILANO RODOLFO RODRIGUEZ PÉREZ
 PRESIDENTE DE LA JUNTA DIRECTIVA DEL
 ITSOEH

Revisó

 MTRO. LUIS ARMANDO OFFICER
 ARTEAGA
 DIRECTOR GENERAL

Elaboró

 LIC. NOÉ ISRAEL AZPEITIA GARCÍA
 SUBDIRECTOR DE SERVICIOS
 ADMINISTRATIVOS



Ente Público: INSTITUTO TECNOLÓGICO SUPERIOR DEL OCCIDENTE DEL ESTADO DE HIDALGO

TOTAL VALOR EN LIBROS \$80,920,906.79

Código	Descripción del Bien Inmueble	Valor en libros
030202030001	EDIFICIO 1, Unidad departamental tipo III, esta construcción cubre una superficie de 1,298 m2. Se encuentran alojadas las Carreras de Ingeniería en Gestion empresarial e Ingeniería en Tic's	11,737,000.00
030202030002	EDIFICIO 2, Unidad Académica departamental tipo II, esta construcción cubre una superficie de 1,298 m2. Se encuentra alojada la carrera de Ingeniería Industrial	11,405,281.75
030202030003	EDIFICIO 3, Unidad Multifuncional de talleres y laboratorios, esta construcción cubre una superficie de 1,298 m2. Se encuentra alojada la carrera de Ingeniería Industrial, Ingeniería Electromecánica e Ingeniería en Industrias Alimentarias	7,952,293.25
030202030004	EDIFICIO 4, Unidad Académica departamental tipo III. Esta construcción cubre una superficie de 1,298 m2. e encuentran alojadas las Carreras de Arquitectura e Ingeniería en Sistemas.	13,549,560.77
030202030005	EDIFICIO 6, Unidad departamental tipo III, Esta construcción cubre una superficie de 1,298 m2. Se encuentran alojados los laboratorios de Computo.	11,001,305.96
030202030006	EDIFICIO VINCULACIÓN Construcción de Edificio Administrativo. Se encuentra alojada la Dirección General	10,433,965.29
030202020001	EDIFICIO 8, Centro de Información, el cual consiste en un edificio para Biblioteca.	13747343.98
030201050001	GALERA (CAFETERIA)	196,376.38
0103020001	BARDA PERIMETRAL	348,786.79
030203020001	CANCHAS MULTIFUNCIONALES	261,025.96
030203020002	CANCHA DE FUTBOL	287,966.66
		0
		0
		0

Bajo protesta de decir verdad declaramos que la Información Financiera Contable, Presupuestaria o Programática presentada, es correcta y es responsabilidad del emisor.

Autorizó

L.A.T. ATILANO RODOLFO RODRÍGUEZ PÉREZ
PRESIDENTE DE LA JUNTA DIRECTIVA DEL ITSOEH

Revisó

MTRO. LUIS ARMANDO OFFICER ARTEAGA
DIRECTOR GENERAL

Elaboró

LIC. NOÉ ISRAEL AZPEITA GARCÍA
SUBDIRECTOR DE SERVICIOS ADMINISTRATIVOS



S.E.P.
Dirección de Institutos
Tecnológicos Descentralizados
Instituto Tecnológico Superior
del Occidente del Estado
de Hidalgo
13MSU0001S
Dirección General

ESTADOS UNIDOS MEXICANOS

INSTITUTO FEDERAL ELECTORAL
REGISTRO FEDERAL DE ELECTORES
CREDENCIAL PARA VOTAR

NOMBRE
OFFICER
ARTEAGA
LUIS ARMANDO

EDAD 52
SEXO H

DOMICILIO
C 4 A S/N
FRACC LOMAS DE SAN RAFAEL 24099
CAMPECHE, CAMP.

FOLIO 000002137798 AÑO DE REGISTRO 1991 04
CLAVE DE ELECTOR OFARLS61061231H500


CURP OIAL610612HYNFRS05

ESTADO 04 MUNICIPIO 001

LOCALIDAD 0001 SECCION 0102

EMISION 2013 VIGENCIA HASTA 2023

FIRMA



0102014374824

ESTE DOCUMENTO ES INTRANSFERIBLE
NO ES VALIDO SI PRESENTA TACHA-
DURAS O ENMIENDAS

EL TITULAR ESTA OBLIGADO A NOTI-
FICAR EL CAMBIO DE DOMICILIO EN
LOS 30 DIAS SIGUIENTES A QUE ESTE
OCURRA

EDMUNDO JACOBO MOLINA
SECRETARIO EJECUTIVO DEL
INSTITUTO FEDERAL ELECTORAL

EDMUNDO JACOBO MOLINA



ELECCIONES FEDERALES

LOCALES Y EXTRAORDINARIAS

Copia controlada DG/005/2020
Uso exclusivo para trámite de Cuenta Pública.
Expedida 17 de marzo de 2020.

ESTADOS UNIDOS MEXICANOS

S.E.P.
Dirección de Institutos
Tecnológicos Descentralizados
Instituto Tecnológico Superior
del Occidente del Estado
de Hidalgo
13MSU0001S
Dirección General

MÉXICO INSTITUTO NACIONAL ELECTORAL
CREDENCIAL PARA VOTAR

NOMBRE
AZPEITIA
GARCIA
NOE ISRAEL
DOMICILIO
LOC LAZARO CARDENAS 42660
FRANCISCO I. MADERO, HGO.

FECHA DE NACIMIENTO
27/10/1978
SEXO H

CLAVE DE ELECTOR AZGRNO78102713H201
CURP AEGN781027HHGZRX09 AÑO DE REGISTRO 2005 01

ESTADO 13 MUNICIPIO 023 SECCIÓN 0383
LOCALIDAD 0012 EMISIÓN 2017 VIGENCIA 2027





S.E.P.
Dirección de Institutos
Tecnológicos Descentralizados
Instituto Tecnológico Superior
del Occidente del Estado
de Hidalgo
13MSU0001S
Dirección General

INE

EDUARDO JACOBINO MORAÑA
SECRETARIO EJECUTIVO DEL
INSTITUTO NACIONAL ELECTORAL

IDMEX1557337524<<0383074292661
7810277H2712310MEX<01<<00211<8
AZPEITIA<GARCIA<<NOE<ISRAEL<<<